



ESCOLA ADVENTISTA





UNIDADE - IBIÚNA




ROTEIRO 29 DE ESTUDOS – ENS. FUNDAMENTAL I - SEMANA: 09/11 A 13/11

LINKS AULAS ONLINE:	Turma da manhã
	Segunda-feira: 8h20 às 9h40 https://adventistas.zoom.us/j/83867823019?pwd=QTg5MXUwU0x4SWI5Z2NzQU8xVENBUT09
	Terça-feira: 8h20 às 9h20 https://adventistas.zoom.us/j/89717502287?pwd=em1FWEU0dGJ2WFkwR3lVnpZa0RDdz09
	Quarta-feira: 8h20 às 9h20 https://adventistas.zoom.us/j/82520000640?pwd=cjRBUGkzSIFYZmxvclphTnVJMGM3UT09
	Quarta-feira: 10h20 Cultura Geral (Pastor): https://adventistas.zoom.us/j/88269420910?pwd=OUNEb3hObU1tZHI2MDRvK1dmVjg0UT09
	Quinta-feira: 8h20 às 9h40 https://adventistas.zoom.us/j/85715021178?pwd=VVBIRkdROGlaS0ZzcUVxZFZHUnFMUT09
Sexta-feira: 8h20 às 9h40 https://adventistas.zoom.us/j/88600789952?pwd=bXVoSjRNaVd5K3JirjZ3UjdLSjU3dz09	



SEGUNDA-FEIRA





TURMA: MATERNAL










AULA DO DIA	OBJETO DO CONHECIMENTO	PROCEDIMENTO / ATIVIDADE
1ª AULA ENSINO RELIGIOSO	Cuidados com o corpo 	<ul style="list-style-type: none">Assistir à videoaula: Meu corpo um presente de Deus https://youtu.be/qssXtZXP4IParticipação da aula online.Leitura Complementar: Bíblia Para crianças, páginas 245 a 247 <p>→ Ajude seu filho perceber e cuidar do próprio corpo como um presente de Deus.</p> 
2ª AULA ESCUITA, FALA, PENSAMENTO E IMAGINAÇÃO	Tentativas de leitura Prática de leitura: espontânea pelo aluno. 	<ul style="list-style-type: none">Aula online.Leitura de imagem.Escuta.Interpretação. <p>→ Leia com seu filho. → Deixe que ele conte a história fazendo a leitura das imagens.</p> <ul style="list-style-type: none">Segue PDF em anexo. Abrir com Adobe Acrobat no computador ou, se no celular, com o visualizador de PDF, OneDrive ou no Word. 



<p>3ª AULA</p> <p>ESCUA, FALA, PENSAMENTO E IMAGINAÇÃO</p>	<p>Ampliação do vocabulário: Articulação e sons de palavras (consciência fonológica) - Sonoridade e dicção</p> 	<ul style="list-style-type: none"> • Participação da aula online. • Repetição de palavras. <p>→ Treine com seu filho para que melhore a dicção realizando os movimentos solicitados com a boca.</p> <p>→ Incentive para que amplie o vocabulário, utilizando novas palavras, com boa articulação e dicção correta.</p>	<p>ABOTOAR</p> <p>CORTAR</p> <p>AMARRAR</p> <p>ESCOVAR</p> <p>PENTEAR</p> <p>ENSABOAR</p> <p>R</p> <p>SABÃO</p> <p>HIGIENE</p>
<p>4ª AULA</p> <p>ESPAÇOS, TEMPOS, QUANTIDADES, RELAÇÕES E TRANSFORMAÇÕES</p>	<p>Sensações táteis</p>	<ul style="list-style-type: none"> • Assistir à videoaula: Sensações táteis https://youtu.be/vMGUcj_bQQ4 • Participação da aula online. • Experimentos. 	
<p>5ª AULA</p> <p>INGLÊS (ESTA AULA OCORRERÁ DE ACORDO COM O HORÁRIO DA ESCOLA LOCAL)</p>	<p>EARS, MOUTH, EYES, NOSE</p> 	<ul style="list-style-type: none"> • Assistir à videoaula: EARS, MOUTH, EYES, NOSE https://youtu.be/BEvO1oB2sll • Vídeo • Para uma melhor fixação do conteúdo, <i>cantarolar</i> repetidas vezes a música. 	

TERÇA-FEIRA **TURMA: MATERNAL**

AULA DO DIA	OBJETO DO CONHECIMENTO	PROCEDIMENTO / ATIVIDADE
<p>1ª AULA</p> <p>ENSINO RELIGIOSO</p>	<p>O Milagre do Azeite: Cuidado de Deus</p> 	 <ul style="list-style-type: none"> • Aula online. • Tomada reflexiva. • Paradidático: Aventuras bíblicas – O Milagre do azeite... páginas 24 e 25. • Leitura Complementar: Bíblia Sagrada: II Reis 4. <p>→ Para esta aula, abrir o Paradidático: Aventuras bíblicas, páginas 24 e 25.</p>




<p>2ª AULA</p> <p>ESCUTA, FALA, PENSAMENTO E IMAGINAÇÃO</p>	<p>Interpretação textual</p> 	<ul style="list-style-type: none"> • Assistir à aula online. • Ouvir narrativas com atenção, tendo concentração por alguns minutos. • Participar das propostas. • Respostas orais às perguntas, da história: NO PARQUE NOSSO VERDE. • Desenho. <p>➔ Para esta aula, o aluno precisará de uma folha em branco e de lápis de cor.</p> 
<p>3ª AULA</p> <p>EU, O OUTRO E O NÓS</p>	<p>Conflitos Preconceito</p> 	<ul style="list-style-type: none"> • Assistir à videoaula: Preconceito https://youtu.be/yKztdb5W6P0 • Participação da aula online. • Tomadas reflexivas. • Respostas às questões propostas. <p>➔ Ajude seu filho a desenvolver a autonomia, resolvendo os conflitos durante atividades propostas.</p> 
<p>4ª AULA</p> <p>ESPAÇOS, TEMPOS, QUANTIDADES, RELAÇÕES E TRANSFORMAÇÕES</p>	<p>Percepção visual</p>	<ul style="list-style-type: none"> • Participar da aula online. • Experimentos e descobertas. • Identificação das formas. <p>➔ Para esta aula, abrir a apostila na ficha 59.</p>
<p>5ª AULA</p> <p>CORPO, GESTO E MOVIMENTO (ED. FÍSICA) Aula 1 – videoaula</p>	<p>Coordenação Motora Equilíbrio Força nos membros inferiores.</p>	<ul style="list-style-type: none"> • Assistir à videoaula: Travessia na floresta. https://youtu.be/T59e721V7Jw <p>Materiais: Um pano de chão ou um tapete. Atividade: O Aluno fará uma corrida imaginária como se estivesse na floresta. Quando o professor disser: “POÇA” o aluno terá que pular no tapete antiderrapante. Quando disser “COBRA” terá que pular para cima, quando disser “GALHO” o aluno terá que abaixar imediatamente, repetindo atividade por três vezes.</p>
<p>Aula 2 – online (ESTA AULA OCORRERÁ DE ACORDO COM O HORÁRIO DA ESCOLA LOCAL)</p>	<p>Aula online</p>	<ul style="list-style-type: none"> • Aula online. • Professor especialista. • Assistir a aula pelo aplicativo Zoom







AULA DO DIA	OBJETO DO CONHECIMENTO	PROCEDIMENTO / ATIVIDADE
<p>1ª AULA</p> <p>ENSINO RELIGIOSO</p>	<p>Ajudando o próximo</p> 	<ul style="list-style-type: none"> Assistir à videoaula: Posso ajudar as pessoas https://youtu.be/wE57rdD9vzU Aula online. Leitura Complementar: Bíblia Sagrada, I Coríntios 6:19. <p>→ Fale a seu filho que Deus se agrada quando ajudamos nossos semelhantes.</p> 
<p>2ª AULA</p> <p>ESCUTA, FALA, PENSAMENTO E IMAGINAÇÃO</p>	<p>Cultura escrita - Gênero textuais: Letra de canções</p> <p>Significado (ideia) da representação – reprodução oral</p>	<ul style="list-style-type: none"> Aula online. Canto. Leitura espontânea. <p>→ Para esta aula, abrir a apostila na ficha 59.</p>    <p>O SABÃO LAVA O MEU ROSTINHO, LAVA O MEU PEZINHO E LAVA MINHAS MÃOS MAS JESUS, PRA ME DEIXAR LIMPINHO, QUER LAVAR MEU CORAÇÃO. </p>
<p>3ª AULA</p> <p>ESPAÇOS, TEMPOS, QUANTIDADES, RELAÇÕES E TRANSFORMAÇÕES</p>	<p>Estimativas</p> 	<ul style="list-style-type: none"> Participação da aula online. Experimentos e descobertas. Propostas de estimativas numéricas. Contagem. 
<p>4ª AULA</p> <p>CORPO, GESTO E MOVIMENTO</p>	<p>Movimentos de coordenação motora fina</p> <p>Movimentos de pinça</p>	<ul style="list-style-type: none"> Participação da aula online. Atividades de movimentos motores finos. Imitação de movimentos. <p>→ Para esta aula o aluno precisará de dois potinhos. Um deles deverá conter pequenos objetos como botões, moedas, grãos.</p> <p>→ Precisar também de cartas de jogo infantil ou um jogo de baralho.</p> 



<p>5ª AULA</p> <p>TRAÇOS, SONS, CORES E FORMAS</p> <p>(MUSICALIZAÇÃO) (ESTA AULA OCORRERÁ DE ACORDO COM O HORÁRIO DA ESCOLA LOCAL)</p>	<p>Percussão com Copo</p> 	<ul style="list-style-type: none"> Assistir à videoaula: Musicograma parte II https://youtu.be/DOSeCPaYUBs Para esta aula vamos precisar de um parceiro e dois copos de plástico duro. Música utilizada será “Clap, Clap, Clap Song”. Aula online: Desenvolver mais atividades de pulsação com o professor(a). 
---	---	--

QUINTA-FEIRA **MATERNAL**

AULA DO DIA	OBJETO DO CONHECIMENTO	PROCEDIMENTO / ATIVIDADE
<p>1ª AULA</p> <p>ENSINO RELIGIOSO</p>	<p>A pequena Ajudante: Serviço</p> 	<ul style="list-style-type: none"> Aula online. Tomada reflexiva. Paradidático: Aventuras bíblicas – A pequena ajudante páginas 26 e 27. Leitura Complementar: Bíblia Sagrada: II Reis 5. <p>➔ Para esta aula, abrir o Paradidático: Aventuras bíblicas, páginas 26 e 27.</p> 
<p>2ª AULA</p> <p>ESCUA, FALA, PENSAMENTO E IMAGINAÇÃO</p>	<p>Rótulos</p>	 <ul style="list-style-type: none"> Assistir à videoaula: Rótulos https://youtu.be/5qE43oFZba0 Participação da aula online. Leitura de rótulos. Análise de dados. <p>➔ Para esta aula, o aluno precisará de rótulos de produtos de higiene pessoal.</p> <p>➔ Assistir esta aula com a apostila aberta na ficha 61.</p> <p>➔ Auxiliar com a colagem dos rótulos.</p>

<p>3ª AULA</p> <p>EU, O OUTRO E O NÓS</p>	<p>Autonomia</p> <p>Espírito de equipe</p>	<ul style="list-style-type: none"> Assistir à videoaula: Ajudando em casa. https://youtu.be/pgQQ4d8YAUE Participação da aula online. Tomadas reflexivas. Atividade prática <p>→ Incentive seu filho à assumir pequenas responsabilidades no lar, como guardar os brinquedos, dar comida aos animais de estimação, colocar a roupa suja no cesto, limpar os pés antes de entrar em casa, entre outras.</p>	
<p>4ª AULA</p> <p>ESPAÇOS, TEMPOS, QUANTIDADES, RELAÇÕES E TRANSFORMAÇÕES</p>	<p>Gráficos</p>	<ul style="list-style-type: none"> Participação da aula online. Experimentos e descobertas. Estimativas. 	
<p>5ª AULA</p> <p>TRAÇOS, SONS, CORES E FORMAS</p>	<p>Arte de colorir</p> 	<ul style="list-style-type: none"> Participação da aula online. Pintura. <p>• Para esta aula, seu filho precisará do paradidático: Aventuras Bíblicas, página 27 e lápis para colorir.</p>	

AULA DO DIA	OBJETO DO CONHECIMENTO	PROCEDIMENTO / ATIVIDADE	
<p>1ª AULA</p> <p>EU, O OUTRO E O NÓS</p>	<p>História do sabão. Higiene pessoal</p> 	<ul style="list-style-type: none"> Assistir à videoaula: Origem do sabão / sabonte https://youtu.be/Sg6ct9IP4ug Participação da aula online. Tomadas reflexivas. Pesquisas. <p>→ Para esta aula, abrir a apostila na ficha 60.</p>	 
<p>2ª AULA</p> <p>ESCUTA, FALA, PENSAMENTO E IMAGINAÇÃO</p>	<p>Reconto de história</p>	<ul style="list-style-type: none"> Participação da aula online. Realização de leitura das imagens. Identificação dos fatos ocorridos. 	
<p>3ª AULA</p> <p>CORPO, GESTO E MOVIMENTO</p>	<p>Ações:</p> <ul style="list-style-type: none"> ✓ Cortar ✓ Abotoar ✓ Amarrar ✓ Pentear ✓ Escovar ✓ Ensaboar <p>Dobrar</p>	 <ul style="list-style-type: none"> Participação da aula online. Realização dos movimentos propostos. <p>Para esta aula, abrir a apostila na ficha 60.</p>	

<p>4ª AULA</p> <p>ESPAÇOS, TEMPOS, QUANTIDADES, RELAÇÕES E TRANSFORMAÇÕES</p>	<p>Classificação</p> 	<ul style="list-style-type: none"> • Participação da aula online. • Classificação de produtos diversos.
<p>5ª AULA</p> <p>TRAÇOS, SONS, CORES E FORMAS</p>	<p>Desenho: Natureza morta</p> 	<ul style="list-style-type: none"> • Participação da aula online. • Desenho propostos de frutas e legumes. • Pintura. <p>➔ Para esta aula, seu filho precisará do paradidático: Aventuras Bíblicas, página 2 e lápis para colorir.</p>

Observações:

1. As Atividades e Trabalhos devem ser bem elaborados, seguindo os critérios estipulados acima.
2. As dúvidas poderão ser tiradas pelo e-mail ou pelo WhatsApp da Escola.
3. Os Arquivos estarão disponíveis no site da Escola, na plataforma da CPB, enviados por e-mail e através da linha de transmissão da Escola.
4. Site da Escola: ibiuna.ea.org.br
5. Portal CPB: cpbedu.me
6. E-mail da professora: isis.campos@ucb.org.br

DE VIDEOAULAS – MATERNAL – ROTEIRO 29

DIAS	CAMPO	LINK
2ª feira	RELIGIÃO	https://youtu.be/gssXtZXCp4I
	ESPAÇOS, TEMPOS, QUANTIDADES, RELAÇÕES E TRANSFORMAÇÕES	https://youtu.be/vMGUcj_bQO4
	INGLÊS	https://youtu.be/BEvO1oB2sII
3ª feira	EU, O OUTRO E O NÓS	https://youtu.be/yKztdb5W6P0
	CORPO, GESTO E MOVIMENTO (ED. FÍSICA)	https://youtu.be/T59e721V7Jw
4ª feira	RELIGIÃO	https://youtu.be/wE57rdD9vzU
	TRAÇOS, SONS, CORES E FORMAS (Musicalização)	https://youtu.be/D0SeCPaYUBs
5ª feira	ESCUITA, FALA, PENSAMENTO E IMAGINAÇÃO	https://youtu.be/5qE43oFZba0
	EU, O OUTRO E O NÓS	https://youtu.be/pgQO4d8YAUE
6ª feira	EU, O OUTRO E O NÓS	https://youtu.be/Sg6ct9IP4ug