

ROTEIRO DE ESTUDOS 06 – EDUCAÇÃO INFANTIL – SEMANA 01 a 05/03

OBS.: O LINK DA AULA ONLINE ESTÁ DISPONÍVEL NA PLATAFORMA E-CLASS NO FORMATO LIVE.




HORÁRIO	SEG	TER	QUA	QUI	SEX
1ª AULA	ER	ER	EF	EF	CULTURA GERAL
2ª AULA	ET	ET	ET	ET	ET
INTERVALO					
3ª AULA	EF	EF	TS	TS	EF
4ª AULA	EO	EO	CG	EO	CG
5ª AULA	INGLÊS	CG – Ed. Fís.	TS - MÚSICA	CG	EF





LEGENDA
EO – O EU, O OUTRO E O NÓS
CG – CORPO, GESTOS E MOVIMENTO
ER – ENSINO RELIGIOSO
ET – ESPAÇOS, TEMPOS, QUANTIDADES, RELAÇÕES E TRANSFORMAÇÕES
TS – TRAÇOS, SONS CORES E FORMAS
EF – ESCUTA, FALA, PENSAMENTO E IMAGINAÇÃO






SEGUNDA-FEIRA
TURMA: PRÉ II






AULA DO DIA	OBJETO DO CONHECIMENTO	ATIVIDADES / PROCEDIMENTOS
AULA 1 ENSINO RELIGIOSO	História de Davi	<ul style="list-style-type: none"> Assistir ao vídeo: Um menino pastor - Episódio 1 https://www.youtube.com/watch?v=xghQf_9SjgQ Leitura do verso bíblico: Salmos 119:11.
AULA 2 ESPAÇOS, TEMPOS, QUANTIDADES,	Globo terrestre	<ul style="list-style-type: none"> Assistir à videoaula. https://youtu.be/fbRbW5215VU





<p>RELAÇÕES E TRANSFORMAÇÕES</p>		<ul style="list-style-type: none"> ➤ Identificação do nosso país no globo terrestre. ➤ Realizar atividade da apostila ficha 14. ➤ Colagem do mapa do Brasil. <p>✚ Para esta aula deixe a apostila aberta na ficha 14, página 31.</p> 
<p>AULA 3 ESCUA, FALA, PENSAMENTO E IMAGINAÇÃO</p>	<p>Tentativas de leitura Prática de leitura espontânea pelo aluno</p>	<ul style="list-style-type: none"> ➤ Aula online. ➤ Leitura de imagem. ➤ Escuta. ➤ Interpretação. <ul style="list-style-type: none"> • Leia com seu filho. • Deixe que ele conte a história fazendo a leitura das imagens. • Segue PDF em anexo. https://5ca0e999-de9a-47e0-9b77-7e3eeab0592c.usrfiles.com/ugd/5ca0e9_ba215eb2d00449e2b68b3a6654f4be98.pdf <p>✚ Este volume não contém palavras. Apoiando-se apenas nas ilustrações, narre a história para seu filho, nomeando os elementos que compõem as cenas, comentando as ações e as características das personagens e assim por diante. Ao término da narração, incentive-o a contar a história com as suas próprias palavras.</p> 
<p>AULA 4 O EU, O OUTRO E O NÓS</p>	<p>Pesquisa</p>	<ul style="list-style-type: none"> ➤ Assistir ao vídeo: Volta ao mundo https://www.youtube.com/watch?v=phuaR1wH2ys ➤ Roda de conversa sobre cultura de outros países. ➤ Tarefa de casa: Realizar atividade da apostila, ficha 17. ➤ Escolher um país e pesquisar as informações sobre ele. 

AULA DO DIA	OBJETO DO CONHECIMENTO	ATIVIDADES / PROCEDIMENTOS
AULA 1 ENSINO RELIGIOSO	História de Davi	<ul style="list-style-type: none"> ➤ Leitura bíblica: Deus Escolhe Davi, páginas 199 a 201. ➤ Conversa sobre a leitura bíblica. ➤ Reflexão. 
AULA 2 ESPAÇOS, TEMPOS, QUANTIDADES, RELAÇÕES E TRANSFORMAÇÕES	Mapa-múndi	<ul style="list-style-type: none"> ➤ Observação dos continentes do mundo. ➤ Quantificação dos países existentes no mundo. ➤ Localização do nosso país no mapa-múndi. ➤ Realizar atividade proposta anexo 1. ➤ Identificar e pintar o Brasil no mapa-múndi. 
AULA 3 ESCUTA, FALA, PENSAMENTO E IMAGINAÇÃO	Poema sobre Brasil	<ul style="list-style-type: none"> ➤ Leitura do poema: Minha Terra, Meu Brasil ➤ Seguir os comandos da professora para realização da atividade. ➤ Desenho usando as cores citadas no poema. ➤ Tarefa de casa: Procurar em revistas palavras que comecem com a letra B e cole no caderno. 
AULA 4 O EU, O OUTRO E O NÓS	Alimentos saudáveis e não saudáveis	<ul style="list-style-type: none"> ➤ Preferências e cuidados com os alimentos. ➤ Tarefa de casa: Realizar uma pesquisa com rótulos de alimentos saudáveis e não saudáveis, através de panfletos de supermercados e colar no caderno. 

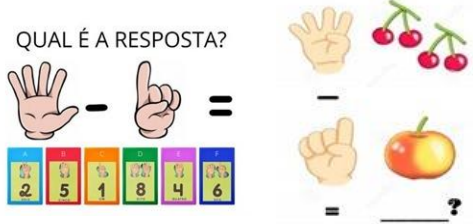

AULA DO DIA	OBJETO DO CONHECIMENTO	ATIVIDADES / PROCEDIMENTOS
<p>ER - INICIAL</p>	<p>História de Davi</p>	<ul style="list-style-type: none"> ➤ Leitura bíblica: Davi, o Menino Pastor, páginas 202 a 208. ➤ Conversa sobre a leitura bíblica. ➤ Reflexão. 
<p>AULA 1 ESCUTA, FALA, PENSAMENTO E IMAGINAÇÃO</p>	<p>Letra D</p>	<ul style="list-style-type: none"> ➤ Assistir à videoaula. https://youtu.be/M6oOfUFEFqI ➤ Seguir os comandos da professora. ➤ Realizar o registro da letra da semana no caderno. 
<p>AULA 2 ESPAÇOS, TEMPOS, QUANTIDADES, RELAÇÕES E TRANSFORMAÇÕES</p>	<p>Números Quantificação</p>	<ul style="list-style-type: none"> ➤ Assistir à videoaula. https://youtu.be/p5COTuzOHSE ➤ Relembrar números de 1 a 5. ➤ Identificar a quantidade utilizando objetos. ➤ Treinar a escrita dos números, conforme a orientação da professora. 
<p>AULA 3 TRAÇOS, SONS, CORES E FORMAS</p>	<p>Bandeira do Brasil Formas Geométricas</p>	<ul style="list-style-type: none"> ➤ Aula online. ➤ Compreender os significados das cores que estão na bandeira do Brasil. ➤ Desenhar a bandeira do Brasil, utilizando as formas geométricas. ➤ Colorir a bandeiras com suas respectivas cores. 
<p>AULA 4 CORPO, GESTO E MOVIMENTO</p>	<p>Percepção dos comandos Coordenação motora</p>	<ul style="list-style-type: none"> ➤ Brincadeira e jogos. ➤ Seguir os comandos da professora. 



AULA DO DIA	OBJETO DO CONHECIMENTO	ATIVIDADES / PROCEDIMENTOS
<p>ER - INICIAL</p>	<p>História de Davi</p>	<ul style="list-style-type: none"> ➤ Leitura bíblica: O Grande Amigo de Davi, páginas 209 e 210. ➤ Assistir ao vídeo: Melhores Amigos - Episódio 2 https://www.youtube.com/watch?v=4qpnNTrHh9Q 
<p>AULA 1 ESCUTA, FALA, PENSAMENTO E IMAGINAÇÃO</p>	<p>Letra D</p>	<ul style="list-style-type: none"> ➤ Observação da grafia da letra D. ➤ Sonoridade. ➤ Formação de palavras com a letra D, utilizando o projeto soletrando. 
<p>AULA 2 ESPAÇOS, TEMPOS, QUANTIDADES, RELAÇÕES E TRANSFORMAÇÕES</p>	<p>Noção de adição</p>	<ul style="list-style-type: none"> ➤ Seguir as orientações da professora. ➤ Adição com materiais concretos. ➤ Somar utilizando os materiais solicitados. <div style="display: flex; justify-content: space-around; align-items: center;">   </div> <p>✚ Para esta aula preparar duas luvas cheias de farinha, areia, fubá ou duas mãos feitas com papel, como no desenho.</p>
<p>AULA 3 TRAÇOS, SONS, CORES E FORMAS</p>	<p>Hino nacional Bandeira do Brasil</p>	<ul style="list-style-type: none"> ➤ Cantar o hino nacional brasileiro. https://www.youtube.com/watch?v=iUXVT6a2uAY ➤ Realizar atividade da apostila ficha 15. ➤ Montar a bandeira do Brasil. ➤ Enfeitar a palavra BRASIL. <p>✚ Para esta aula deixe a apostila aberta na ficha 15, página 33.</p> 

AULA 4 O EU, O OUTRO E O NÓS	Alimentação saudável	<ul style="list-style-type: none"> ➤ Roda de conversa sobre alimentação saudável. ➤ Reflexão. ➤ Tomada de decisão. 	
AULA 5 CORPO, GESTO E MOVIMENTO	Mímica	<ul style="list-style-type: none"> ➤ Seguir as orientações da professora. ➤ Imaginação. ➤ Expressar-se por meio de gestos. ➤ Socializar e interagir. 	

SEXTA-FEIRA

TURMA: PRÉ II

AULA DO DIA	OBJETO DO CONHECIMENTO	ATIVIDADES / PROCEDIMENTOS	
AULA 1 ESPAÇOS, TEMPOS, QUANTIDADES, RELAÇÕES E TRANSFORMAÇÕES	Noção de subtração	<ul style="list-style-type: none"> ➤ Seguir as orientações da professora. ➤ Subtrair utilizando os materiais solicitados. <p>✚ Para esta aula preparar duas luvas cheias de farinha, areia, fubá ou duas mãos feitas com papel, como no desenho ao lado.</p>	<p>QUAL É A RESPOSTA?</p> 
AULA 2 ESCUTA, FALA, PENSAMENTO E IMAGINAÇÃO	Sequência do Alfabeto	<ul style="list-style-type: none"> ➤ Formação da sequência do alfabeto. ➤ Repetição das letras do alfabeto. ➤ Tentativa de formar uma palavra. <p>✚ Para esta aula o aluno precisará do alfabeto móvel.</p>	

<p>AULA 3 CORPO, GESTO E MOVIMENTO</p>	<p>Coordenação Motora</p>	<ul style="list-style-type: none"> ➤ Assistir ao vídeo: Brincando com os fofosauros https://www.youtube.com/watch?v=50A45DdhsI4 ➤ Movimentar-se mexendo as partes do corpo indicada na música. 	
<p>AULA 4 ESCUITA, FALA, PENSAMENTO E IMAGINAÇÃO</p>	<p>Escrita do versículo bíblico</p>	<ul style="list-style-type: none"> ➤ Relembrar o versículo bíblico trabalhado na semana (Salmos 119:11). ➤ Escrever no caderno o versículo bíblico. ➤ Leitura. ➤ Interpretação. 	

AULAS ESPECIAIS: HORÁRIO DEFINIDO DE ACORDO COM A UNIDADE ESCOLAR

AULA DO DIA	OBJETO DO CONHECIMENTO	ATIVIDADES / PROCEDIMENTOS
TS (MUSICALIZAÇÃO) Pré II A - terça-feira Pré II B - segunda-feira	Cantigas e Canções	<ul style="list-style-type: none"> ➤ Assistir à videoaula. https://youtu.be/0JGVxkjY1WQ ➤ Seguir os comandos do professor. ➤ Cantigas e Canções/ Elementos da Música
ED. FÍSICA Pré II A - quinta-feira Pré II B - quinta-feira	Brincadeira do garçom	<ul style="list-style-type: none"> ➤ Seguir os comandos do professor. ➤ Transportar cinco tampinhas de garrafas que estará posicionado em cima de um prato de plástico. <p>✚ Para esta aula o aluno precisará de cinco tampinhas de garrafas e um prato plástico.</p>
INGLÊS Pré II A - sexta-feira Pré II B - terça-feira	Números cardinais	<ul style="list-style-type: none"> ➤ Seguir as orientações do professor. ➤ Números cardinais 1 até 6
CULTURA GERAL Pré II A - quarta-feira Pré II B - quarta-feira	Capela com o Pastor	➤ Capela com o Pastor

Observações:

1. As Atividades e Trabalhos devem ser bem elaborados, seguindo os critérios estipulados acima.
2. As dúvidas poderão ser tiradas pelo e-mail ou pelo WhatsApp da Escola.
3. Os Arquivos estarão disponíveis no site da Escola, na plataforma da CPB, enviados por e-mail e através da linha de transmissão da Escola.
4. Site da Escola: ibiuna.ed.org.br
5. Portal CPB: cpbedu.me
6. E-mail das professoras: rosangela.prieto@ucb.org.br
juliana.mulareks@ucb.org.br