



ESCOLA ADVENTISTA

UNIDADE - IBIÚNA

ROTEIRO 6 DE ESTUDOS – ENS. FUNDAMENTAL I - SEMANA: 26/05 A 29/05

**LINKS
AULAS
ONLINE:**

Turma da manhã

Segunda-feira: 10h20 **Antecipação feriado 9 de julho**
Segunda-feira: 8h20 Cultura Geral (Pastor): **Antecipação feriado 9 de julho**
Segunda-feira: 11h20 - Artes (Musicalização) **Antecipação feriado 9 de julho**
Terça-feira: 10h20 <https://adventistas.zoom.us/j/95871540826>
Quarta-feira: 10h20 <https://adventistas.zoom.us/j/94501055724>
Quinta-feira: 10h20 <https://adventistas.zoom.us/j/95888913452>
Quinta-feira: 11h20 - Ed. Física <https://adventistas.zoom.us/j/98743567131>
Sexta-feira: 10h20 <https://adventistas.zoom.us/j/95222144166>
Sexta-feira: 11h20 - Inglês <https://adventistas.zoom.us/s/91977663108>


Turma da tarde

Segunda-feira: 15h **Antecipação feriado 9 de julho**
Segunda-feira: 14h Cultura Geral (Pastor): **Antecipação feriado 9 de julho**
Segunda-feira: 16h - Artes (Musicalização) **Antecipação feriado 9 de julho**
Terça-feira: 15h <https://adventistas.zoom.us/j/95531339280>
Quarta-feira: 15h <https://adventistas.zoom.us/j/98282534141>
Quarta-feira: 16h - Ed. Física <https://adventistas.zoom.us/j/91851129743>
Quinta-feira: 15h <https://adventistas.zoom.us/j/98957049932>
Quinta-feira: 16h - Inglês <https://adventistas.zoom.us/s/99025815840>
Sexta-feira: 15h <https://adventistas.zoom.us/j/96687321338>

TERÇA-FEIRA – 26 /05

Turma: PRÉ I



| Aulas do dia | Objeto do conhecimento | Atividades | Procedimentos |
|--|-------------------------------|-----------------------------|--|
| 1ª aula ENSINO RELIGIOSO (Videoaula) | A ovelha perdida – Parte 1 | Videoaula | <ul style="list-style-type: none">➤ Assistir à videoaula: https://youtu.be/z_Ti-fVKVy4➤ Leitura Complementar: Bíblia ilustrada – Páginas 335 e 336. |
| 2ª aula ESCUA, FALA, PENSAMENTO E IMAGINAÇÃO | Linguagem Oral | Relato da rotina Desenho | <ul style="list-style-type: none">➤ Aula explicativa online.➤ Peça para a criança que desenhe ou cole imagens que representem as atividades comumente realizadas durante o DIA e durante a NOITE. FICHA 6. |


| | | | |
|---|--------------------------------------|--------------------------------------|---|
| 3ª aula EU, O OUTRO E O NÓS | Deficientes | Videoaula Conversação | <ul style="list-style-type: none"> ➤ Assistir à videoaula: https://youtu.be/mQSo33vnxHs ➤ Caso você conheça algum deficiente, converse com seu filho sobre as possíveis dificuldades e sobre como devemos tratá-lo com respeito. |
| 4ª aula TRAÇOS, SONS, CORES E FORMAS | Observação do entorno. | Experimento. Confeção com sucata. | <ul style="list-style-type: none"> ➤ Aula explicativa online. ➤ Confeccione com a criança um binóculo com rolinhos de papel higiênico e permita que eles o utilizem para observar o que está à sua volta.  <ul style="list-style-type: none"> ➤ Desenhe o que você enxerga da janela do seu quarto. FICHA 4. |
| 5ª aula ESPAÇOS, TEMPOS, QUANTIDADES, RELAÇÕES E TRANSFORMAÇÕES | Tempo: chuvoso, ensolarado, nublado. | Experimentos Desenho | <ul style="list-style-type: none"> ➤ Aula explicativa online. ➤ Peça para a criança realizar a atividade da FICHA 7. |

QUARTA-FEIRA – 27/05


Turma: PRÉ I

| Aulas do dia | Objeto do conhecimento | Atividades | Procedimentos |
|---|-------------------------------|------------|--|
| 1ª aula ENSINO RELIGIOSO (Videoaula) | A ovelha perdida – Parte 2 | Videoaula | <ul style="list-style-type: none"> ➤ Assistir à videoaula: https://youtu.be/cVVs3lkiLpQ |

| | | | |
|--|---------------------------------|--|--|
| <p>2ª aula</p> <p>ESCUTA, FALA, PENSAMENTO E IMAGINAÇÃO</p> | <p>Braile</p> | <p>Videoaula</p> | <ul style="list-style-type: none"> ➤ Assistir à videoaula: https://youtu.be/UJODmdgN5bg ➤ Desenhe o pontilhado referente a letra inicial do nome da criança e peça que ela cubra o pontilhado. ➤ Coloque uma venda nos olhos da criança para que ela tenha a sensação de como uma pessoa cega se sente.  |
| <p>3ª aula</p> <p>ESPAÇOS, TEMPOS, QUANTIDADES, RELAÇÕES E TRANSFORMAÇÕES</p> | <p>O tempo passa</p> | <p>Observação</p> | <ul style="list-style-type: none"> ➤ Aula explicativa online. ➤ Relembre com a criança os fatos que marcam o dia no período da manhã, tarde e noite. |
| <p>4ª aula</p> <p>EU, O OUTRO E O NÓS</p> | <p>Profissões</p> | <p>Videoaula</p> | <ul style="list-style-type: none"> ➤ Assistir à videoaula: https://youtu.be/wJgrci6XkkM ➤ Ore a Deus agradecendo o trabalho do papai e da mamãe, valorizando todo tipo de trabalho e caso algum parente esteja desempregado.  |
| <p>5ª aula</p> <p>CORPO, GESTOS E MOVIMENTOS (EDUCAÇÃO FÍSICA)</p> <p>Aula 1: videoaula</p> | <p>Coordenação motora.</p> | <p>Pegue a bolinha</p> | <ul style="list-style-type: none"> ➤ Assistir à videoaula: https://youtu.be/1Np06qI8Xic ➤ Realizar o exercício proposto. Aproveite e brinque bastante. |
| <p>Aula 2: aula online</p> | <p>Coordenação motora ampla</p> | <p>Aquecimentos Alongamento Atividade recreativa</p> | <ul style="list-style-type: none"> ➤ Aulas online ➤ Interação professor/aluno |

| Aulas do dia | Objeto do conhecimento | Atividades | Procedimentos |
|---|--|---|---|
| <p>1ª aula ENSINO RELIGIOSO (Aula online)</p> | <p>A cura dos 2 cegos</p> | <p>Partilha de experiências</p> | <ul style="list-style-type: none"> ➤ Deixe a criança contar a você a história bíblica sobre a cura dos dois cegos. Que escutou na aula on-line. ➤ Diga a ela que o poder de Jesus é enorme e, quando Ele voltar, os cegos e as pessoas com outros tipos de deficiência serão curados. |
| <p>2ª aula ESCUTA, FALA, PENSAMENTO E IMAGINAÇÃO</p> | <p>Vogais</p> | <p>Música e nomeação de objeto.</p> | <ul style="list-style-type: none"> ➤ Aula explicativa online. ➤ Escreva as vogais em areia colorida, fubá ou farinha de trigo.  |
| <p>3ª aula TRAÇOS, SONS, CORES E FORMAS</p> | <p>Som e ritmo</p> | <p>Canto com acompanhamento sonoro.</p> | <ul style="list-style-type: none"> ➤ Peça para que a criança cante a música aprendida na aula online com ritmo batendo palma. |
| <p>4ª aula ESPAÇOS, TEMPOS, QUANTIDADES, RELAÇÕES E TRANSFORMAÇÕES</p> | <p>Numeral 6 Antecessor e sucessor</p> | <p>Grafismo</p> | <ul style="list-style-type: none"> ➤ Solicite que a criança faça o numeral 6 no ar. |

| | | | |
|----------------|---|---|--|
| 5ª aula | Coordenação visomotora: vestir, abotoar, amarrar, desabotoar, abrir e fechar velcros e zíperes. | Participação da aula online. Vestir Abotoar Amarrar Desabotoar Abrir Fechar | <ul style="list-style-type: none"> ➤ Assista à videoaula: aprendendo a se vestir : https://youtu.be/4ProxBE6Llk ➤ Proponha que ao seu comando, coloquem a blusa do agasalho, observando se consegue fazê-lo. Depois peça que retire. |
|----------------|---|---|--|

| SEXTA-FEIRA – 29/05 | | | Turma: PRÉ I |
|--|--|--------------------|---|
| Aulas do dia | Objeto do conhecimento | Atividades | Procedimentos |
| 1ª aula INGLÊS | Good morning and good night/Bom dia e boa noite | Videoaula | <ul style="list-style-type: none"> ➤ Assistir à videoaula: https://youtu.be/ccfFOXZCzM e realizar o proposto. |
| 2ª aula ESPAÇOS, TEMPOS, QUANTIDADES, RELAÇÕES E TRANSFORMAÇÕES | Iniciação a leitura Dia e noite | Pintura Colagem | <ul style="list-style-type: none"> ➤ Aula explicativa online. ➤ Enfeitar as palavras DIA e NOITE da Ficha 5 como desejar. ➤ Retire as imagens da pág. 97 e cole-as nos lugares corretos. FICHA 5. |
| 3ª aula ESCUITA, FALA, PENSAMENTO E IMAGINAÇÃO | Linguagem oral Ampliação do vocabulário Relatos informativos | Oralidade | <ul style="list-style-type: none"> ➤ Solicite que a criança fale sobre qual a profissão que mais gosta e por quê. <div style="text-align: center;">  </div> |

| | | | |
|---|--------------------------------------|---|---|
| 4ª aula TRAÇOS, SONS, CORES E FORMAS (MUSICALIZAÇÃO) | Corpo e movimento | Videoaula | <ul style="list-style-type: none"> ➤ Assistir à videoaula: https://www.youtube.com/watch?v=PazEWi6xnrU ➤ Realizar os movimentos propostos da canção. |
| 5ª aula CORPO, GESTOS E MOVIMENTOS | Movimentos da dinâmica global: Andar | Participação da aula online. Andar seguindo os movimentos propostos. | <ul style="list-style-type: none"> ➤ Aula explicativa online. ➤ Solicite que o aluno ande seguindo sequência: ➤ Livremente: lento, rápido; duro; mole; para perto; para longe; com olhos abertos; fechados sobre (diversos materiais alternados). ➤ Com os braços para cima, para baixo, à frente. ➤ Observe se está com a coluna reta, ombros relaxados, mãos soltas, respirando pelo nariz etc. ➤ Com o corpo duro.com os olhos abertos e depois fechados. ➤ Ex: Maneiras de andar: ➤ Com a ponta dos pés; ➤ Com calcanhar; ➤ Com pés para fora; ➤ Com pés para dentro; ➤ De costas, para o lado etc. |

Observações:

1. As Atividades e Trabalhos devem ser bem elaborados, seguindo os critérios estipulados acima.
2. As dúvidas poderão ser tiradas pelo e-mail ou pelo WhatsApp da Escola.
3. Os Arquivos estarão disponíveis no site da Escola, na plataforma da CPB, enviados por e-mail e através da linha de transmissão da Escola.
4. Site da Escola: ibiuna.ea.org.br
5. Portal CPB: cpbedu.me
6. E-mail da professora: isis.campos@ucb.org.br
rosemeire.miranda@ucb.org.br

RELAÇÃO DE LINKS – PRÉ 1 – ROTEIRO 6

| <u>DIAS DA SEMANA</u> | <u>CAMPO</u> | <u>LINK</u> |
|-----------------------|--------------|---|
| 3ª - feira | RELIGIÃO | https://youtu.be/z_Ti-fVKVy4 |

| | | |
|-------------------|---|---|
| | EU O OUTRO E NÓS | https://youtu.be/mQSo33vnxHs |
| 4ª feira | RELIGIÃO | https://youtu.be/cVV53lkiLpQ |
| | ESCUA, FALA, PENSAMENTO E IMAGINAÇÃO | https://youtu.be/UJ0DmdgN5bg |
| | EU O OUTRO E NÓS | https://youtu.be/wJgrci6XkkM |
| | EDUCAÇÃO FÍSICA | https://youtu.be/1Np06ql8Xlc |
| 5ª - feira | CORPO, GESTO E MOVIMENTOS | https://youtu.be/4ProxBE6Llk |
| 6ª - feira | INGLES | https://youtu.be/ccfFOXEZCzM |
| | MUSICALIZAÇÃO | https://www.youtube.com/watch?v=PazEWi6xnrU |