






ROTEIRO DE ESTUDOS 29 – EDUCAÇÃO INFANTIL – SEMANA 09 a 13/11


OBS. 1: AS VIDEOAULAS DEVEM SER ASSISTIDAS ANTES DAS AULAS ONLINE.

OBS. 2: OS LINKS DAS AULAS ONLINE ESTÃO DISPONÍVEIS NA PLATAFORMA E-CLASS.



SEGUNDA-FEIRA **TURMA: PRÉ I**






AULA DO DIA	OBJETO DO CONHECIMENTO	PROCEDIMENTO / ATIVIDADE
1ª AULA ENSINO RELIGIOSO	O trabalho de Samuel: Diligência	Assistir à videoaula : O trabalho de Samuel - https://youtu.be/g0QQoYJ0efk Leitura complementar: Bíblia sagrada – 1 Samuel 7 
2ª AULA ESCUA, FALA, PENSAMENTO E IMAGINAÇÃO	Tentativas de leitura Prática de leitura: espontânea pelo aluno. 	Aula online. Leitura de imagem.  Escuta. Interpretação. Leia com seu filho. Deixe que ele conte a história fazendo a leitura das imagens. Segue PDF em anexo. Abrir com Adobe Acrobat no computador ou, se no celular, com o visualizador de PDF, OneDrive ou no Word.
3ª AULA ESCUA, FALA, PENSAMENTO E IMAGINAÇÃO	Interação com descrição de brincadeiras. Tentativa de leitura	Aula online. Memorização de cantigas de brincadeiras.  Realização da atividade proposta pela professora.

4ª AULA ESPAÇOS, TEMPOS, QUANTIDADES, RELAÇÕES E TRANSFORMAÇÕES	Relação numeral x quantidade 	Participação da aula online. Contagem. Escrita numérica. Realização da atividade proposta pela professora na FICHA 17 .
5ª AULA TRAÇOS, SONS, CORES E FORMAS (MUSICALIZAÇÃO)	Percussão com Copo	Assistir à videoaula : Musicograma parte II https://youtu.be/D0SeCPaYUBs Para esta aula vamos precisar de um parceiro e dois copos de plástico duro. Música utilizada será “Clap, Clap, Clap Song”. Aula Síncrona: Desenvolver mais atividades de pulsação com o professor(a).




TERÇA-FEIRA **TURMA: PRÉ I**

AULA DO DIA	OBJETO DO CONHECIMENTO	PROCEDIMENTO / ATIVIDADE
1ª AULA ENSINO RELIGIOSO	O Rei escolhido por Deus: Confiança 	Assistir à videoaula : O Rei escolhido por Deus - https://youtu.be/OecoZvMswrA Leitura complementar: Bíblia sagrada – 1 Samuel 16: 1-13
2ª AULA ESCUITA, FALA, PENSAMENTO E IMAGINAÇÃO	Texto informativo Estudo da palavra: AMARELINHA 	Assistir à videoaula : A palavra AMARELINHA - https://youtu.be/YEr2dIsi-fM Participação da aula online. Acompanhamento de leitura. Identificação da palavra AMARELINHA. Recorte. Colagem. Realização da atividade proposta pela professora na FICHA 19 . Para esta aula o aluno precisará de revistas para recorte.



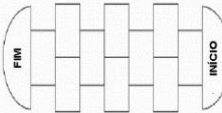

3ª AULA EU, O OUTRO E O NÓS	Brincadeiras das crianças Ticunas	Assistir à videoaula : Brincadeiras de outras regiões do Brasil - https://youtu.be/D4uQf7Euvq8 Participação da aula online. Estudo de brincadeira regionais. Pesquisa. Realização da atividade proposta pela professora na FICHA 21 .	
4ª AULA ESPAÇOS, TEMPOS, QUANTIDADES, RELAÇÕES E TRANSFORMAÇÕES	Sequência numérica	Assistir à videoaula : Amarelinha - https://youtu.be/us3UL4B6o5Y Aula online. Realização da atividade proposta pela professora na FICHA 18 . Para esta aula o aluno precisará de revistas usadas para recorte.	
5ª AULA CORPO, GESTO E MOVIMENTO	Coordenação Motora Equilíbrio Força nos membros inferiores.	<ul style="list-style-type: none"> • Brincadeira: Travessia na floresta. Materiais : Um tapete antiderrapante. Atividade : O Aluno fará uma corrida imaginária como se estivesse na floresta. Quando o professor disser: “POÇA” o aluno terá que pular no tapete antiderrapante. Quando disser “COBRA” terá que pular para cima, quando disser “GALHO” o aluno terá que abaixar imediatamente, repetindo atividade por três vezes.	
5ª AULA INGLÊS	Doll 	Assistir à videoaula : Doll - https://youtu.be/L8RMwOYaYXY e só então realizar a tarefa da apostila. Cantarolar enquanto faz atividade.	

Comentado [GMS1]:

QUARTA-FEIRA **TURMA: PRÉ I**




AULA DO DIA	OBJETO DO CONHECIMENTO	PROCEDIMENTO / ATIVIDADE
1ª AULA ENSINO RELIGIOSO	Exército de anjos: Proteção	Assistir à videoaula : Exército de anjos - https://youtu.be/KjylwYlrv4 Leitura complementar: Bíblia sagrada 2 Reis 6: 8 - 17
2ª AULA ESCUta, FALA, PENSAMENTO E IMAGINAÇÃO	Gênero textual: Lista	 Assistir à videoaula : Gênero textual: Lista - https://youtu.be/xa62uYrxnGg Participação da aula online. Realização da atividade proposta pela professora.






3ª AULA ESPAÇOS, TEMPOS, QUANTIDADES, RELAÇÕES E TRANSFORMAÇÕES	Numeral/quantidade	Participação da aula online. Realização da atividade proposta pela professora na FICHA 20 .	
4ª AULA CORPO, GESTO E MOVIMENTO	Amarelinha 	Participação da aula online. Atividade prática. Realização da atividade proposta pela professora. Para esta aula fazer uma amarelinha.	
5ª AULA TRAÇOS, SONS, CORES E FORMAS	Percussão com Copo	Assistir à videoaula : Musicograma parte II https://youtu.be/DOSeCPaYUBs Para esta aula vamos precisar de um parceiro e dois copos de plástico duro. Música utilizada será "Clap, Clap, Clap Song". Aula Síncrona: Desenvolver mais atividades de pulsação com o professor(a).	

QUINTA-FEIRA




TURMA: PRÉ I






AULA DO DIA	OBJETO DO CONHECIMENTO	PROCEDIMENTO / ATIVIDADE	
1ª AULA ENSINO RELIGIOSO	Samuel: Obediência		Assistir ao vídeo : Samuel - https://www.youtube.com/watch?v=V6-ALvuPWbC Aula online.
2ª AULA ESCUTA, FALA, PENSAMENTO E IMAGINAÇÃO	Nome: o próprio e o da professora 	Participação da aula online. Tentativa de leitura. Realização da atividade proposta pela professora. Para esta aula o aluno precisará de revistas e 1 folha de sulfite.	
3ª AULA EU, O OUTRO E O NÓS	Preferências	Participação da aula online. Realização da atividade proposta pela professora na FICHA 22 .	

4ª AULA	Percepção visual: escrita numérica		Participação da aula online. Contagem. Realização da atividade proposta pela professora na FICHA 23 . Auxiliar com a colagem dos adesivos.
ESPAÇOS, TEMPOS, QUANTIDADES, RELAÇÕES E TRANSFORMAÇÕES			
5ª AULA	Arte de colorir		Participação da aula online. Pintura.
TRAÇOS, SONS, CORES E FORMAS			Para esta aula, seu filho precisará do paradidático: Aventuras Bíblicas, página 25 e lápis para colorir.
			

SEXTA-FEIRA

TURMA: PRÉ I

AULA DO DIA	OBJETO DO CONHECIMENTO	PROCEDIMENTO / ATIVIDADE	
1ª AULA	Casa da árvore: execução de atividades	Participação da aula online. Tomadas reflexivas. Realização da atividade proposta pela professora.	
EU, O OUTRO E O NÓS			
ENSINO RELIGIOSO	Samuel: Obediência		Assistir ao vídeo: Samuel - https://www.youtube.com/watch?v=V6-ALvuPWbC Aula online.
2ª AULA	Ampliação do vocabulário: Articulação e sons de palavras (consciência fonológica) - Sonoridade e dicção	Participação da aula online.	
ESCUÇA, FALA, PENSAMENTO E IMAGINAÇÃO			

		<p>Repetição de palavras.</p> <p>Treine com seu filho para que melhore a dicção realizando os movimentos solicitados com a boca.</p> <p>Incentive para que amplie o vocabulário, utilizando novas palavras, com boa articulação e dicção correta.</p>	<p>AMARELINHA</p> <p>PETECA</p> <p>PASSA-ANEL</p> <p>CABO DE GUERRA</p> <p>CINCO MARIAS</p> <p>O MESTRE MANDOU</p> <p>ELEFANTE COLORIDO</p> <p>QUEIMADA</p>
<p>3ª AULA</p> <p>CORPO, GESTO E MOVIMENTO</p>	<p>Movimentos de coordenação motora fina</p> <p>Movimentos de pinça</p>	<p>Participação da aula online.</p> <p>Atividades de movimentos motores finos.</p> <p>Imitação de movimentos.</p> <p>Para esta aula o aluno precisará de dois potinhos. Um deles deverá conter pequenos objetos como botões, moedas, grãos. Precisarão também de cartas de jogo infantil ou um jogo de baralho.</p>	
<p>4ª AULA</p> <p>ESPAÇOS, TEMPOS, QUANTIDADES, RELAÇÕES E TRANSFORMAÇÕES</p>	<p>Conceito: mais e menos</p> 	<p>Acompanhar a aula online.</p> <p>Hipóteses.</p> <p>Contagem.</p>	
<p>5ª AULA</p> <p>TRAÇOS, SONS, CORES E FORMAS</p>	<p>Coordenação motora fina: traçando caminhos e ligando pontos</p> 	<p>Acompanhar a aula online.</p> <p>Realização da atividade proposta pela professora.</p> <p>Para esta aula, abrir o Paradidático: Aventuras bíblicas, PÁGINAS 21 e 23.</p>	
<p>Aula 2 – online</p>	<p>Aula síncrona</p>	<p>Aula online.</p> <p>Professor especialista.</p> <p>Assistir a aula pelo aplicativo Zoom.</p>	
<p>5ª AULA</p> <p>CORPO, GESTO E MOVIMENTO (ED. FÍSICA)</p> <p>Aula 1 – videoaula</p>	<p>Coordenação Motora</p> <p>Equilíbrio</p> <p>Força nos membros inferiores.</p>	<ul style="list-style-type: none"> • Brincadeira: Travessia na floresta. <p>Materiais: Um tapete antiderrapante.</p> <p>Atividade: O Aluno fará uma corrida imaginária como se estivesse na floresta. Quando o professor disser: “POÇA” o aluno terá que pular no tapete antiderrapante. Quando disser “COBRA” terá que pular para cima, quando disser “GALHO” o aluno terá que abaixar imediatamente, repetindo atividade por três vezes.</p>	

Comentado [GMS2]:

Observações:

1. As dúvidas poderão ser enviadas via e-mail para a equipe pedagógica da Escola.
2. Os arquivos estarão disponíveis no site do Colégio, na plataforma da CPB, enviados por e-mail e através da linha de transmissão, para que possam visualizar as aulas e tarefas diárias.
3. Site do Colégio:
4. Portal CPB: cpbedu.me