



ESCOLA ADVENTISTA

UNIDADE - IBIÚNA

ROTEIRO 33 DE ESTUDOS – ENS. FUNDAMENTAL I - SEMANA: 07/12 A 04/12

**LINKS
AULAS
ONLINE:**

Turma da manhã

Segunda-feira: 9h20 às 11h40: <https://adventistas.zoom.us/j/84995374158?pwd=YmthV0tPOGk3b3owdEhaTW81dEEzZz09>

Terça-feira: 9h20 às 11h40: <https://adventistas.zoom.us/j/82567614243?pwd=Z1NERjAxcXhLVTRZSOY5THlmeK5HUT09>

Quarta-feira: 7h20 Cultura Geral (Pastor): <https://adventistas.zoom.us/j/83334503461?pwd=VHpgSOVhL01qUmhMekFiRUhxVFM4dz09>

Quarta-feira: 9h20 às 11h20: <https://adventistas.zoom.us/j/86561303229?pwd=b1VrTmhRMlFwS1ZZUEhqd1g4YThGQT09>

Quinta-feira: 9h20 às 11h40: <https://adventistas.zoom.us/j/85746286829?pwd=NncyTGpsKzN5MUhtSXBjVWpWN3Z3UT09>

Sexta-feira: 9h20 às 11h20: <https://adventistas.zoom.us/j/88191856963?pwd=VXR3SFpYZjRUSXNzK2xNZTE1bVZpQT09>

Turma da tarde

Segunda-feira: 13h às 15h20: <https://adventistas.zoom.us/j/83140821086?pwd=RFFqR1JaVmFTQmdOOctFUXVvQTA0Zz09>

Terça-feira: 13h às 15h: <https://adventistas.zoom.us/j/83140821086?pwd=RFFqR1JaVmFTQmdOOctFUXVvQTA0Zz09>

Terça-feira: 16h Cultura Geral (Pastor): <https://adventistas.zoom.us/j/86011290867?pwd=bUNaZVovb1NCVit0V01WWWZRu09aUT09>

Quarta-feira: 13h às 15h20: <https://adventistas.zoom.us/j/81593432065?pwd=NTZJdWVTTUdRZ2hRb3NPREwrUUIhZz09>

Quinta-feira: 13h às 15h20: <https://adventistas.zoom.us/j/82559785934?pwd=NzAvcmUwUjNfLYtEMnlEeW9ob1pZUT09>

Sexta-feira: 13h às 15h: <https://adventistas.zoom.us/j/86486017993?pwd=VGt6aGFkMVViQ1ZXbk41SHhoeGNoUT09>

SEGUNDA-FEIRA 07/12

TURMA: 3º ANO

AULA DO DIA	OBJETO DO CONHECIMENTO	ATIVIDADE	PROCEDIMENTO
AULA 1 E. RELIGIOSO	MEDITAÇÃO.	Meditação e oração com a professora.	Aula via Zoom com a professora.
AULA 2 L. PORTUGUESA	Revisão de conteúdo. Gênero textual – Bilhete.	Revisão de conteúdo. Anexo 1 de Língua Portuguesa.	Aula via Zoom com a professora. Realize o anexo 1 de Língua Portuguesa como revisão dos conteúdos.

AULA 3 L. PORTUGUESA	Revisão de conteúdo. Sinais de pontuação: Interrogação / Exclamação.	Revisão de conteúdo.	Aula via Zoom com a professora. Rever junto com a professora e os colegas os Sinais de pontuação – Interrogação / Exclamação.
AULA 4 MATEMÁTICA	Revisão de conteúdo Multiplicação.	Revisão de conteúdo. Anexo 2 de Matemática.	Aula via Zoom com a professora. Realize o Anexo 2 de Matemática como revisão dos conteúdos.
AULA 5 ARTE (Musicalização)	Revisão.	Aula online via Zoom. Aula online.	Aula via Zoom com o professor. Aula online - Ritmos - Apreciação Musical - Músicas de Natal.

TERÇA-FEIRA 08/12			TURMA: 3º ANO
AULA DO DIA	OBJETO DO CONHECIMENTO	ATIVIDADE	PROCEDIMENTO
AULA 1 L. PORTUGUESA	Revisão de conteúdo. Classificação quanto a sílaba tônica.	Revisão de conteúdo. Anexo 3 de Língua Portuguesa.	Aula via Zoom com a professora. Realize o anexo 3 de Língua Portuguesa como revisão dos conteúdos.
AULA 2 MATEMÁTICA	Revisão de conteúdo. Dobro/Triplo/quádruplo.	Revisão de conteúdo. Anexo 4 de Matemática.	Aula via Zoom com a professora. Realize o Anexo 4 de Matemática como revisão dos conteúdos.
AULA 3 INGLÊS	Revisão.	Aula online via Zoom. Revista Nosso Amiguinho.	Aula via Zoom com a professora. Seguir as orientações propostas pela professora de Inglês durante a aula online. Leitura da Revista Nosso Amiguinho Junior-Christmas Time! Realização de atividades.
AULA 4 HISTÓRIA	Revisão de conteúdo. Brasil colônia: Pau-brasil.	Revisão de conteúdo. Anexo 5 de História	Aula via Zoom com a professora. Realize o anexo 5 de História. Tire suas dúvidas com a professora durante a revisão dos conteúdos.
AULA 5 GEOGRAFIA	Revisão de conteúdo.	Revisão de conteúdo. Anexo 6 de Geografia.	Aula via Zoom com a professora. Realize o anexo 6 de Geografia. Tire suas dúvidas com a professora durante a revisão dos conteúdos.

QUARTA-FEIRA 09/12

TURMA: 3º ANO

AULA DO DIA	OBJETO DO CONHECIMENTO	ATIVIDADE	PROCEDIMENTO
AULA 1 L. PORTUGUESA	Revisão de conteúdo. Pronomes pessoais.	Revisão de conteúdo. Anexo 7 de Língua Portuguesa.	Aula via Zoom com a professora. Realize o anexo 7 de Língua Portuguesa como revisão dos conteúdos.
AULA 2 CIÊNCIAS	Revisão de conteúdo. Tipos de solos.	Revisão de conteúdo. Anexo 8 de Ciências.	Aula via Zoom com a professora. Realize o Anexo 8 de Ciências como revisão dos conteúdos.
AULA 3 MATEMÁTICA	Revisão de conteúdo. Divisão.	Revisão de conteúdo. Anexo 9 de Matemática.	Aula via Zoom com a professora. Realize o Anexo 9 de Matemática como revisão dos conteúdos.
AULA 4 HISTÓRIA	Revisão de conteúdo: Brasil colônia- Os escravos.	Revisão de conteúdo. Anexo 10 de História.	Aula via Zoom com a professora. Realize o anexo 10 de História como revisão dos conteúdos.
AULA 5 ED. FÍSICA	Coordenação motora.	Gincana.	Aula via Zoom com a professora. Atividade: Torta na cara. Através de uma gincana divertida, com perguntas e respostas os alunos, divididos em times, irão participar de um quis. Quem errar leva torta na cara. Material para a aula: prato de plástico, chantilly ou qualquer coisa parecida.

QUINTA-FEIRA 10/12

TURMA: 3º ANO

AULA DO DIA	OBJETO DO CONHECIMENTO	ATIVIDADE	PROCEDIMENTO
AULA 1 E. RELIGIOSO	MEDITAÇÃO.	Meditação e oração com a professora.	Aula via Zoom com a professora. Realize as atividades conforme as orientações dadas pela professora.
AULA 2 L. PORTUGUESA	Revisão de conteúdo. Verbos: Tempo verbal.	Revisão de conteúdo. Anexo 11 de Língua Portuguesa.	Aula via Zoom com a professora. Realize o anexo 11 de Língua Portuguesa como revisão dos conteúdos.
AULA 3 MATEMÁTICA	Revisão de conteúdo. Divisão: Desafios.	Assistir ao vídeo.	Assista ao vídeo. https://www.youtube.com/watch?v=a1_OFOABwsA Tire suas dúvidas com a professora durante a revisão dos conteúdos.

AULA 4 GEOGRAFIA	Revisão de conteúdo. Estado físico da água.	Revisão de conteúdo. Anexo 12 de Geografia.	Aula via Zoom com a professora. Realize o anexo 12 de Geografia como revisão dos conteúdos.
AULA 5 CIÊNCIAS	Revisão de conteúdo. Origem dos alimentos.	Revisão de conteúdo. Anexo 13 de Ciências.	Aula via Zoom com a professora. Realize o Anexo 13 de Ciências como revisão dos conteúdos.

SEXTA-FEIRA 11/12			TURMA: 3º ANO
AULA DO DIA	OBJETO DO CONHECIMENTO	ATIVIDADE	PROCEDIMENTO
AULA 1 L. PORTUGUESA	Revisão de conteúdo. L ou U / M ou N.	Revisão de conteúdo. Anexo 14 de Língua Portuguesa.	Aula via Zoom com a professora. Realize o anexo 14 de Língua Portuguesa como revisão dos conteúdos.
AULA 2 CIÊNCIAS	Revisão de conteúdo. Conservação dos alimentos.	Revisão de conteúdo. Anexo 15 de Ciências.	Aula via Zoom com a professora. Realize o Anexo 15 de Ciências como revisão dos conteúdos.
AULA 3 MATEMÁTICA	Revisão de conteúdo. Medidas de Tempo – Horas.	Revisão de conteúdo.	Assista ao vídeo. https://www.youtube.com/watch?v=BzVQXY7C3Jk Tire suas dúvidas com a professora durante a revisão dos conteúdos.
AULA 4 ARTE	Símbolos Natalinos.	Pintar e decorar no caderno de desenho os anexos 16 e 17.	Aula via Zoom com a professora. Realize as atividades no caderno de desenho, conforme as orientações dadas pela professora.
AULA 5 CULTURA GERAL	Música: É NATAL.	Assistir ao vídeo.	Aula via Zoom com a professora. Assista ao vídeo. https://www.youtube.com/watch?v=qgJ6NJw8Xjw É NATAL - Coral Infantil do Unaspinho.

Observação:

1. As Atividades e Trabalhos devem ser bem elaborados, seguindo os critérios estipulados acima.
2. As dúvidas poderão ser tiradas pelo e-mail ou pelo WhatsApp da Escola.
3. Os Arquivos estarão disponíveis no site da Escola, na plataforma da CPB, enviados por e-mail e através da linha de transmissão da Escola.
4. Site da Escola: ibiuna.ea.org.br
5. Portal CPB: cpbedu.me
6. E-mail da professora: fabiana.msilva@ucb.org.br
ellen.rezende@ucb.org.br

ANEXOS

Anexo 1 – LÍNGUA PORTUGUESA

Segunda-feira 07/12 (ESCREVA O CABEÇALHO E REALIZE A ATIVIDADE NO CADERNO)



Anexo 2 – MATEMÁTICA

Segunda-feira 07/12 (ESCREVA O CABEÇALHO E REALIZE A ATIVIDADE NO CADERNO)

Resolva as multiplicações:

$33 \times 3 =$

$21 \times 4 =$

$11 \times 3 =$

$41 \times 2 =$

$30 \times 2 =$

$26 \times 1 =$

$13 \times 3 =$

$43 \times 2 =$

$14 \times 2 =$

$10 \times 3 =$

$43 \times 3 =$

$52 \times 3 =$

$63 \times 3 =$

$21 \times 5 =$

$72 \times 3 =$

$40 \times 3 =$

$93 \times 3 =$

$19 \times 1 =$

$34 \times 2 =$


$44 \times 2 =$

Anexo 3 – LÍNGUA PORTUGUESA


Terça-feira 08/12 (ESCREVA O CABEÇALHO E REALIZE A ATIVIDADE NO CADERNO)

Classificando a sílaba tônica

♦ Para perceber a posição da sílaba tônica de uma palavra, conte a partir da última sílaba:



	Posição da sílaba tônica	Classificação
Nu me ral	Última sílaba	Oxítona
Fer ru gem	Penúltima sílaba	Paroxítona
Mé di co	Antepenúltima sílaba	Proparoxítona

Faça você 

♦ Numere as palavras de acordo com a classificação da sílaba tônica:

<input type="radio"/> 1 OXÍTONA	<input type="radio"/> 2 PAROXÍTONA	<input type="radio"/> 3 PROPAROXÍTONA
<input type="radio"/> pássaro	<input type="radio"/> folgado	<input type="radio"/> óculos
<input type="radio"/> fazenda	<input type="radio"/> atrás	<input type="radio"/> urubu
<input type="radio"/> viver	<input type="radio"/> antônimo	<input type="radio"/> espelhos

Anexo 4 – MATEMÁTICA

Terça-feira 08/12 (ESCREVA O CABEÇALHO E REALIZE A ATIVIDADE NO CADERNO)

PROBLEMATIZANDO

① Resolva os problemas abaixo.

a) Luiz é o pai de Júlia.
Júlia tem 20 anos e Luiz tem o dobro da idade de Júlia. Qual a idade de Luiz?

Resposta: _____

b) No pomar do sítio Fundão, foram colhidas 10 caixas de caqui. No sítio Serrinha foram colhidas o triplo de caixas.
Quantas caixas foram colhidas no sítio Serrinha?

Resposta: _____

c) Joana recebeu um abono do seu patrão no valor de R\$ 15,00 por suas vendas. No próximo mês, ela pretende vender o quádruplo desse valor. Qual será o valor de seu abono?

Resposta: _____

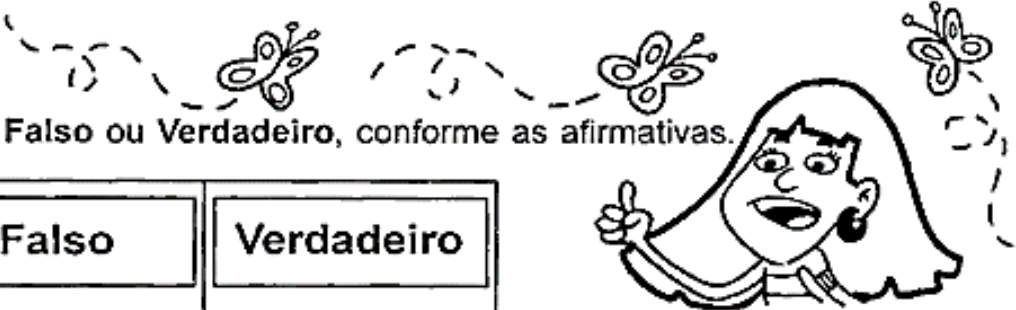
d) Um pedreiro, para fazer um muro, precisa de 8 sacos de cimento. Ele deseja fazer outro muro do mesmo tamanho. De quantos sacos de cimento ele precisará para fazer os dois muros?

Resposta: _____

Anexo 5 – HISTÓRIA

Terça-feira 08/12 (ESCREVA O CABEÇALHO E REALIZE A ATIVIDADE NO CADERNO)

• Marque Falso ou Verdadeiro, conforme as afirmativas.



	Falso	Verdadeiro	
1-			•As primeiras expedições exploradoras foram enviadas ao Brasil para conhecer a terra e verificar se nela havia riquezas.
2-			•A primeira riqueza exploradora foi o pau-brasil.
3-			•Os portugueses resolveram colonizar a terra, com receio de perder a posse dela.
4-			•Os índios, escravizados pelos portugueses, cortavam e armazenavam o pau-brasil.
5-			•Até hoje ainda há bastante pau-brasil em nossas matas.

Anexo 6 – GEOGRAFIA

Terça-feira 08/12 (ESCREVA O CABEÇALHO E REALIZE A ATIVIDADE NO CADERNO)

Falando de um Rio

- Escreva abaixo o nome do principal rio que passa em seu município:

- Agora use a legenda conforme à pergunta:



SIM



NÃO

- Ele é navegável?
- Ele corta muitos bairros?
- Na época de chuvas há enchentes nele?
- É um rio com águas poluídas?
- Esse rio corta outros municípios?
- Esse rio passa em frente à sua casa?
- É um rio onde se pratica lazer: pesca e outros de esportes?
- É um rio cheio de cachoeiras?



Anexo 7 – LÍNGUA PORTUGUESA

Quarta-feira 09/12 (ESCREVA O CABEÇALHO E REALIZE A ATIVIDADE NO CADERNO)

Reescreva as frases abaixo substituindo corretamente os nomes sublinhados por pronomes:

ELE, ELA, ELES, ELAS, NÓS

A - Os meninos encontraram um baú.

B - As formigas eram vigiadas para não cortarem as folhas da árvore.

C - O jardineiro cuidava do jardim.

D - A árvore ficou grande e cheia de galhos, uma beleza!

E - Eu, meus amigos e minha família trocamos presentes na noite de Natal.

F - Ana Paula trouxe uma surpresa para a classe.

G - Os bombeiros apagaram o incêndio.

H - Eu e a turma fomos ao aeroporto.

Anexo 8 – CIÊNCIAS

Quarta-feira 09/12 (ESCREVA O CABEÇALHO E REALIZE A ATIVIDADE NO CADERNO)

Tipos de solo

Numere a 2ª coluna de acordo com a 1ª.

- | | |
|---------------------|--|
| (1) Solo húmífero | () Deixa a água passar rapidamente. É seco e pode apresentar cores variadas. |
| (2) Solo argiloso | () Tem a cor escura resultante da decomposição dos restos de animais e vegetais mortos. É uma terra excelente para a agricultura. |
| (3) Solo calcário | () É um solo bastante encontrado no Brasil. É rico em cálcio. |
| (4) Solo arenoso | () É uma terra fofa, macia e rica em argila. |

Anexo 9 – MATEMÁTICA

Quarta-feira 09/12 (ESCREVA O CABEÇALHO E REALIZE A ATIVIDADE NO CADERNO)

$\begin{array}{r} 8 \quad \quad 4 \\ - \square \quad \square \\ \hline \square \end{array}$	$\begin{array}{r} 9 \quad \quad 2 \\ - \square \quad \square \\ \hline \square \end{array}$	$\begin{array}{r} 6 \quad \quad 3 \\ - \square \quad \square \\ \hline \square \end{array}$
$\begin{array}{r} 5 \quad \quad 3 \\ - \square \quad \square \\ \hline \square \end{array}$	$\begin{array}{r} 8 \quad \quad 6 \\ - \square \quad \square \\ \hline \square \end{array}$	$\begin{array}{r} 7 \quad \quad 5 \\ - \square \quad \square \\ \hline \square \end{array}$
$\begin{array}{r} 2 \quad \quad 2 \\ - \square \quad \square \\ \hline \square \end{array}$	$\begin{array}{r} 4 \quad \quad 3 \\ - \square \quad \square \\ \hline \square \end{array}$	$\begin{array}{r} 7 \quad \quad 3 \\ - \square \quad \square \\ \hline \square \end{array}$
$\begin{array}{r} 9 \quad \quad 5 \\ - \square \quad \square \\ \hline \square \end{array}$	$\begin{array}{r} 3 \quad \quad 2 \\ - \square \quad \square \\ \hline \square \end{array}$	$\begin{array}{r} 6 \quad \quad 4 \\ - \square \quad \square \\ \hline \square \end{array}$

Anexo 10 – HISTÓRIA

Quarta-feira 09/12 (ESCREVA O CABEÇALHO E REALIZE A ATIVIDADE NO CADERNO)

1 - Escreva sobre os escravos:

a) De onde vinham:

.....
.....
.....

b) Como viajavam:

.....
.....
.....

c) Onde moravam:

.....
.....
.....

d) Em que trabalhavam:

.....
.....
.....

e) Como eram tratados:

.....
.....
.....



Anexo 11 – LÍNGUA PORTUGUESA

Quinta-feira 10/12 (ESCREVA O CABEÇALHO E REALIZE A ATIVIDADE NO CADERNO)

☞ Complete as frases de acordo com os desenhos, observando o tempo do verbo.



Isa _____ água.




Isa _____ água.




Isa _____ água.



Rui _____ os pratos.



Rui _____ os pratos.



Rui _____ os pratos.



Ivo _____ no rio.



Ivo _____ no rio.



Ivo _____ no rio.

Anexo 12 – GEOGRAFIA

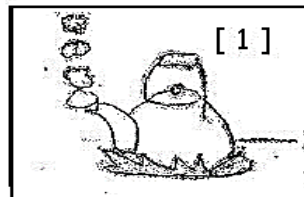
Quinta-feira 11/12 (ESCREVA O CABEÇALHO E REALIZE A ATIVIDADE NO CADERNO)

5- Numere a 2ª coluna de acordo com a 1ª:

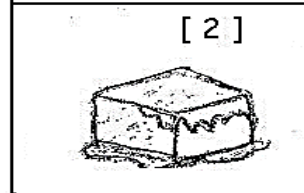
- | | |
|---|--|
| <input type="checkbox"/> [1] Água potável | <input type="checkbox"/> [] Não tem cheiro, cor, nem sabor. |
| <input type="checkbox"/> [2] Água poluída | <input type="checkbox"/> [] Contém vermes e micróbios |
| <input type="checkbox"/> [3] Água contaminada | <input type="checkbox"/> [] Contém sujeiras. |
| | <input type="checkbox"/> [] pode causar doenças como cólera, hepatite e desintéria. |
| | <input type="checkbox"/> [] É a água boa para o consumo. |

6- Você aprendeu que a água possui três estados físicos.

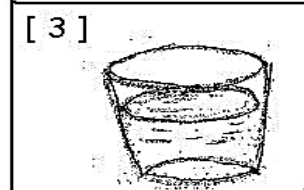
Observe as ilustrações e faça a correspondência:



[] Estado sólido



[] Estado líquido



[] Estado gasoso

Anexo 13 – CIÊNCIAS

Quinta-feira 11/12 (ESCREVA O CABEÇALHO E REALIZE A ATIVIDADE NO CADERNO)

O nosso corpo recebe a energia dos alimentos que nós ingerimos, os quais têm várias origens. Agrupe de acordo com sua origem:

pão leite arroz manteiga azeite água batata ovos
couve sal maçã carne carapau cenoura pescada

Origem animal

Origem vegetal

Origem mineral

_____	_____	_____
_____	_____	_____
_____	_____	_____
_____	_____	_____
_____	_____	_____

Circule os alimentos que estão fora do prazo de validade.



2010 – 12 – 05



2017 – 12 – 28



2012 – 11 – 10

Anexo 14 – LÍNGUA PORTUGUESA

Sexta-feira 11/12 (ESCREVA O CABEÇALHO E REALIZE A ATIVIDADE NO CADERNO)

1. Complete as palavras com / ou u

JORNA__

MINGA__

PO__VO

CHAPÉ__

PA__MA

NORMA__

QUINTA__

A__GODÃO

BACALHA__

CA__LE

DEGRA__

A__TO

LO RO



CO__VE

PESSOA__

RE__VA

CA__DA

GRA__

A__FACE

FA__TA

PINCE__

PA__TA

A__PISTE

CAFEZA__

RO__XINOL

PA MITO

M E U N

Complete as palavras abaixo com M ou N.

CA__PINA

CI__TURA

TA__BORETE

VALE__TE

LI__PEZA

SEME__TE

E__BLEMA

MORA__GO

PIME__TA

TE__PESTADE

MA__DIOCA

TRO__CO

MA__SO

PO__BA

I__POSTO

SEGU__DO

E__BRULHAR

CA__BALHOTA

PI__ÇAR

E__BAIXO



Anexo 15 – CIÊNCIAS

Sexta-feira 11/12 (ESCREVA O CABEÇALHO E REALIZE A ATIVIDADE NO CADERNO)

4. POR QUE PRECISAMOS DA GELADEIRA?



- GUARDAR BRINQUEDOS
- GUARDAR ALIMENTOS
- GUARDAR ROUPAS

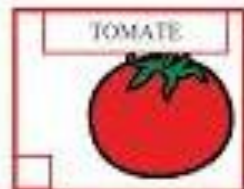
B) ALGUNS ALIMENTOS GUARDAMOS PARA:

- NÃO ESTRAGAR
- ESTRAGAR
- JOGAR FORA

C) CARNE SALGADA NÃO PRECISA FICAR NA GELADEIRA PORQUÊ CONTÉM?




D) QUAL DESSES ALIMENTOS NÃO PRECISA GUARDAR NA GELADEIRA?



Anexo 16 – ARTE

Sexta-feira 11/12 (ESCREVA O CABEÇALHO E REALIZE A ATIVIDADE NO CADERNO)



Anexo 17 – ARTE

Sexta-feira 11/12 (ESCREVA O CABEÇALHO E REALIZE A ATIVIDADE NO CADERNO)



Simboliza o reino de Deus: "Eu sou a árvore, e vós sois os ramos". Quando iluminada, a árvore lembra que Cristo é a luz do mundo. O pinheiro nos leva a pensar que sua resistência aos rigores do frio europeu é o símbolo da vida da graça. O verde fala da esperança da vida eterna.