



# ESCOLA ADVENTISTA

UNIDADE - IBIÚNA

## ROTEIRO 17 DE ESTUDOS – ENS. FUNDAMENTAL I - SEMANA: 10/08 A 14/08

<b>LINKS AULAS ONLINE:</b>	<b>Turma da manhã</b> Segunda-feira: 8h20 às 10h40 <a href="https://adventistas.zoom.us/j/99627439984?pwd=eVh4eVB4YmU4aUdqBwD0MUhNRDMvUT09">https://adventistas.zoom.us/j/99627439984?pwd=eVh4eVB4YmU4aUdqBwD0MUhNRDMvUT09</a> Terça-feira: 8h20 às 10h40 <a href="https://adventistas.zoom.us/j/92055935702?pwd=RUhDOUxCVWZ5ZnVpMDBBeHRITmJHQT09">https://adventistas.zoom.us/j/92055935702?pwd=RUhDOUxCVWZ5ZnVpMDBBeHRITmJHQT09</a> Quarta-feira: 7h20 Cultura Geral (Pastor) <a href="https://adventistas.zoom.us/j/93723155737?pwd=czFpQmtpRzdFNTVpZ1U3R0pkR3J5Zz09">https://adventistas.zoom.us/j/93723155737?pwd=czFpQmtpRzdFNTVpZ1U3R0pkR3J5Zz09</a> Quarta-feira: 8h20 às 10h20 <a href="https://adventistas.zoom.us/j/95365527683?pwd=eVV5VGRzMFQwRGx6MnZQazVValJldz09">https://adventistas.zoom.us/j/95365527683?pwd=eVV5VGRzMFQwRGx6MnZQazVValJldz09</a> Quinta-feira: 8h20 às 10h40 <a href="https://adventistas.zoom.us/j/99478848162?pwd=N1pHdUcyQStEbnEvYnZG0XpVUTFmdz09">https://adventistas.zoom.us/j/99478848162?pwd=N1pHdUcyQStEbnEvYnZG0XpVUTFmdz09</a> Sexta-feira: 8h20 às 10h20 <a href="https://adventistas.zoom.us/j/98768491317?pwd=eXRJNkUrSFNENDB2SGROUkU2bjdMZz09">https://adventistas.zoom.us/j/98768491317?pwd=eXRJNkUrSFNENDB2SGROUkU2bjdMZz09</a>
<b>LINKS AULAS ONLINE:</b>	<b>Turma da tarde</b> Segunda-feira: 13h às 15h20 <a href="https://adventistas.zoom.us/j/96500804737?pwd=RWN3SndwOXVrelppc2k0RTQyV2FqQT09">https://adventistas.zoom.us/j/96500804737?pwd=RWN3SndwOXVrelppc2k0RTQyV2FqQT09</a> Terça-feira: 13h às 15h <a href="https://adventistas.zoom.us/j/98858459243?pwd=NzIOZ2E5ZTNqaHppa3hrTzRMMzZGUT09">https://adventistas.zoom.us/j/98858459243?pwd=NzIOZ2E5ZTNqaHppa3hrTzRMMzZGUT09</a> Terça-feira: 16h Cultura Geral (Pastor) <a href="https://adventistas.zoom.us/j/98979619148?pwd=SmFZbEZKNG9Mam9BSXZxSnZCT1ZUZz09">https://adventistas.zoom.us/j/98979619148?pwd=SmFZbEZKNG9Mam9BSXZxSnZCT1ZUZz09</a> Quarta-feira: 13h às 15h20 <a href="https://adventistas.zoom.us/j/93890795547?pwd=bTBzNDInbFBKZG5Md3hUU2V2RkV1QT09">https://adventistas.zoom.us/j/93890795547?pwd=bTBzNDInbFBKZG5Md3hUU2V2RkV1QT09</a> Quinta-feira: 13h às 15h20h <a href="https://adventistas.zoom.us/j/95463770263?pwd=UIVaUlh5aXI0bkZtMmtndVZNaTISZz09">https://adventistas.zoom.us/j/95463770263?pwd=UIVaUlh5aXI0bkZtMmtndVZNaTISZz09</a> Sexta-feira: 13h às 15h <a href="https://adventistas.zoom.us/j/91679017088?pwd=MXILN3VZZVVRQ1hDL1BDYTE3RzIOQT09">https://adventistas.zoom.us/j/91679017088?pwd=MXILN3VZZVVRQ1hDL1BDYTE3RzIOQT09</a>

SEGUNDA-FEIRA 10/08

TURMA: 2º ANO

AULA DO DIA	OBJETO DO CONHECIMENTO	ATIVIDADE	PROCEDIMENTO
<b>AULA 1</b> <b>E. RELIGIOSO</b>	A alegria da vitória.	Videoaula. Livro didático: Página 52.	<b>Assistir à videoaula: A alegria da vitória</b> <a href="https://youtu.be/qJR25zscRk">https://youtu.be/qJR25zscRk</a> Livro didático: Página 52.

<b>AULA 2</b> <b>L. PORTUGUESA</b>	Palavras com C /Ç.	videoaula.  Livro: Escreva Corretamente: Página 68.	<b>Assistir à videoaula: Palavras com c/ç</b> <a href="https://youtu.be/0d4yoxabddk">https://youtu.be/0d4yoxabddk</a>  Livro Escreva Corretamente: Página 68. <b>Aula online:</b> realizar as atividades com a professora.
<b>AULA 3</b> <b>L. PORTUGUESA</b>	Palavras com C /Ç.  Produção de texto.	Livro: Escreva Corretamente: Página 69.  No caderno de português: Anexo 6.	Livro Escreva Corretamente: Página 69. <b>Aula online:</b> realizar as atividades com a professora.  No caderno de português realizar a atividade do anexo 6.
<b>AULA 4</b> <b>MATEMÁTICA</b>	O dinheiro brasileiro.  Medidas de capacidade.	Videoaula.  No caderno de matemática: Anexo 1.	<b>Assistir à videoaula: Compras com dinheiro</b> <a href="https://youtu.be/FjvlwY8MokU">https://youtu.be/FjvlwY8MokU</a>  <b>Aula online:</b> Responder as atividades do anexo 1 com a professora. (A professora irá projetar)
<b>AULA 5</b> <b>ARTE</b> (Musicalização)	Descobrimos sons do corpo.	Videoaula.	<b>Assistir à videoaula: Descobrimos sons do corpo</b> <a href="https://youtu.be/K3VrtbgQC6U">https://youtu.be/K3VrtbgQC6U</a>

TERÇA-FEIRA 11/08

TURMA: 2º ANO

AULA DO DIA	OBJETO DO CONHECIMENTO	ATIVIDADE	PROCEDIMENTO
<b>AULA 1</b> <b>L. PORTUGUESA</b>	Palavras com C /Ç.  Leitura.	Livro: Escreva Corretamente: Páginas 69.  Atividade Anexo 7.	Livro Escreva Corretamente: Página 69. <b>Aula online:</b> realizar as atividades com a professora.  Realizar a leitura do anexo 7 com a professora.
<b>AULA 2</b> <b>MATEMÁTICA</b>	Dinheiro brasileiro.  Medidas de capacidade.	Assistir à videoaula.  No caderno de matemática: Anexo 2.	<b>Assistir à videoaula: Quiz – dinheiro brasileiro.</b> <a href="https://youtu.be/LC_ty8Z5LPI">https://youtu.be/LC_ty8Z5LPI</a>  <b>Aula online:</b> Responder as atividades do anexo 2 com a professora. (A professora irá projetar)
<b>AULA 3</b> <b>INGLÊS</b>	Subject pronouns	Assistir à videoaula.	<b>Assistir à videoaula: Subject Pronouns/Pronomes.</b> <a href="https://youtu.be/Bt2PQHovsgY">https://youtu.be/Bt2PQHovsgY</a>

	Father's day!	A Perfect Day! 3 Unit. Livro didático págs. 50, 51 e 57.	Father's day! <a href="https://youtu.be/xyliv7iDUrl">https://youtu.be/xyliv7iDUrl</a> Livro didático, 3 Unit. Page 50 Activities 6- Read and check Don't forget! (Pronouns) Page 51 Activities 1- Listen and practice. Page 57 CELEBRATION TIME! Draw and White – Sing a song. <b>Aula online:</b> realizar as atividades com a Teacher.
<b>AULA 4 HISTÓRIA</b>	Objetos escolares.	Videoaula.  Apostila 3 - Livro didático páginas 64 e 65.	<b>Assistir à videoaula: Objetos escolares</b> <a href="https://youtu.be/2kfFBF0171c">https://youtu.be/2kfFBF0171c</a> Livro didático: Páginas 64 e 65 - Responder as atividades. <b>Aula online:</b> realizar as atividades com a professora.
<b>AULA 5 GEOGRAFIA</b>	Representação dos lugares.	Videoaula.  Apostila 3 - Livro didático: Página 82 a 84.	<b>Assistir à videoaula: Representação dos lugares</b> <a href="https://youtu.be/WZph674wMcc">https://youtu.be/WZph674wMcc</a> Livro didático: Páginas 82 a 84 - Responder as atividades. <b>Aula online:</b> realizar as atividades com a professora.

QUARTA-FEIRA 12/08

TURMA: 2º ANO

AULA DO DIA	OBJETO DO CONHECIMENTO	ATIVIDADE	PROCEDIMENTO
<b>AULA 1 L. PORTUGUESA</b>	Adjetivos pátrios.	No caderno de português: Anexo 8.	No caderno de português realizar a atividade do anexo 8. <b>Aula online:</b> realizar as atividades com a professora.

<b>AULA 2 CIÊNCIAS</b>	Energia.	Videoaula.  Apostila 3 - Livro didático páginas 116 e 117.	<b>Assistir à videoaula: Energia</b> <a href="https://youtu.be/cDyuYhrP3bU">https://youtu.be/cDyuYhrP3bU</a>  Apostila 3 - Livro didático páginas 116 e 117. Responder as atividades. <b>Aula online:</b> realizar as atividades com a professora.
<b>AULA 3 MATEMÁTICA</b>	Subtração.	No caderno de matemática: Anexo 3.	No caderno de matemática realizar as atividades do anexo 3.  <b>Aula online:</b> realizar as atividades com a professora.
<b>AULA 4 HISTÓRIA</b>	Objetos escolares.	Apostila 3 - Livro didático: Página 66.	Livro didático: Páginas 66. Responder as atividades.
<b>AULA 5 ED. FÍSICA 1ª aula: videoaula</b>	Coordenação motora / equilíbrio / força membros inferiores / agilidade	Videoaula.	<b>Assistir videoaula: carregando copo com a bexiga</b> <a href="https://youtu.be/xNse06W_psg">https://youtu.be/xNse06W_psg</a>  Com 6 copos descartáveis, deixá-los separados e lado a lado. Com uma bexiga, o aluno deverá encher a bexiga até conseguir carregar o copo. Colocar um dentro do outro sem utilizar as mãos. Depois fazer polichinelo com a bexiga segurando o copo na boca. Desafio na aula!
<b>2ª aula: aula online</b>	Aula online	Aula online	Aula online com o (a) professor (a)

QUINTA-FEIRA 13/08

TURMA: 2º ANO

AULA DO DIA	OBJETO DO CONHECIMENTO	ATIVIDADE	PROCEDIMENTO
<b>AULA 1 E. RELIGIOSO</b>	A alegria da vitória.	Videoaula.  Livro didático: Página 53.	<b>Assistir videoaula: A alegria da vitória.</b> <a href="https://youtu.be/qJR25zsctRk">https://youtu.be/qJR25zsctRk</a>  Livro didático: Página 53.
<b>AULA 2 L. PORTUGUESA</b>	Substantivo simples e composto.  Rima.	Videoaula.  - No caderno de português: Anexo 9.  - No caderno de português: Anexo 10.	<b>Assistir videoaula: substantivo simples e composto</b> <a href="https://youtu.be/1Am7vy16FJK">https://youtu.be/1Am7vy16FJK</a> No caderno de português realizar a atividade do anexo 9.  <b>Assistir videoaula: Rima</b> <a href="https://youtu.be/OdSLVZaihnrw">https://youtu.be/OdSLVZaihnrw</a> No caderno de português realizar a atividade do anexo 10.

<b>AULA 3 MATEMÁTICA</b>	Adição.	No caderno de matemática: Anexo 4.	No caderno de matemática realizar as atividades do anexo 4. <b>Aula online:</b> realizar as atividades com a professora.
<b>AULA 4 GEOGRAFIA</b>	Representação dos lugares.	Apostila 3 - Livro didático: Páginas 85 a 87.	Livro didático: Páginas 85 a 87 - Responder as atividades. <b>Aula online:</b> realizar as atividades com a professora.
<b>AULA 5 CIÊNCIAS</b>	Energia.	Apostila 3 - Livro didático: Página 118.	Livro didático: Páginas 118. Responder as atividades. <b>Aula online:</b> realizar as atividades com a professora.

SEXTA-FEIRA 14/08

TURMA: 2º ANO

AULA DO DIA	OBJETO DO CONHECIMENTO	ATIVIDADE	PROCEDIMENTO
<b>AULA 1 L. PORTUGUESA</b>	Projeto Ler é uma Aventura	Ler é uma Aventura (ficha 23)	<b>Uma lição no zoológico</b> Responder as questões ficha (23).
<b>AULA 2 CIÊNCIAS</b>	Energia	Apostila 3 - Livro didático: Página 119 e 120.	Livro didático: Páginas 119 a 120. Responder as atividades. <b>Aula online:</b> realizar as atividades com a professora.
<b>AULA 3 MATEMÁTICA</b>	Adição.	No caderno de matemática: Anexo 5.	No caderno de matemática realizar as atividades do anexo 5. <b>Aula online:</b> realizar as atividades com a professora.
<b>AULA 4 ARTE</b>	Preservação da natureza.	Videoaula.  Livro didático: página 65.	<b>Assistir à videoaula: Preservação da natureza</b> <a href="https://youtu.be/86lx5Mrm5Y">https://youtu.be/86lx5Mrm5Y</a> Livro didático: Página 65. Realizar a atividade.
<b>AULA 5 CULTURA GERAL</b>	<b>Projeto Educação Financeira</b> (LIVRO PARADIDÁTICO 3º BIMESTRE)	Livro Paradidático páginas 19 a 25.	Livro Paradidático páginas 19 a 25. A origem do dinheiro. (leitura)

**Observações:**

1. As Atividades e Trabalhos devem ser bem elaborados, seguindo os critérios estipulados acima.
2. As dúvidas poderão ser tiradas pelo e-mail ou pelo WhatsApp da Escola.
3. Os Arquivos estarão disponíveis no site da Escola, na plataforma da CPB, enviados por e-mail e através da linha de transmissão da Escola.
4. Site da Escola: [ibiuna.ea.org.br](http://ibiuna.ea.org.br)
5. Portal CPB: [cpbedu.me](http://cpbedu.me)
6. E-mail das professoras: [tatiane.francisco@ucb.org.br](mailto:tatiane.francisco@ucb.org.br)  
[marcia.demoura@ucb.org.br](mailto:marcia.demoura@ucb.org.br)

# ANEXO 1

Responda:

O que compramos a litro?



óleo  
leite  
carne  
tomate

álcool  
açúcar  
água  
corda

tecido  
vinagre  
feijão  
refrigerante



Vamos resolver os probleminhas juntos?

- a) O carro de Gabriel só tem **10** litros de gasolina. Se o tanque cheio comporta **45** litros, de quantos litros ele vai precisar para completar o tanque?

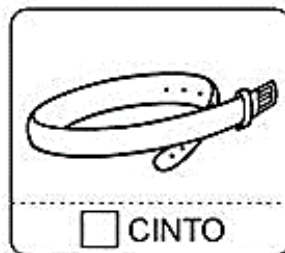


Para completar o tanque, ainda faltam \_\_\_\_ litros de gasolina.

- b) Mamãe foi ao mercado e comprou: **3** litros de leite, **1** litro de suco de uva e **2** litros de refrigerante. Quantos litros a mamãe comprou ao todo?

A mamãe comprou \_\_\_\_ litros.

# ANEXO 2

Responda: O que encontramos, à venda, por litro?







## Anexo 6

Observe as cenas



Escreva no seu caderno:

- Um nome para a menina.
- Um nome para o menino.
- Eles estavam brincando com?
- Quem apareceu para estragar a brincadeira?
- Agora, faça uma história de acordo com o que aconteceu.

## Anexo 7

Leia o texto.

### Os amigos inseparáveis

Estes são Pedro e Sofia. Eles estudam na mesma escola desde o berçário e já estão no 3º ano.

Os dois estão sempre juntos em sala de aula e nas aulas de educação física, no pátio.

Hoje a professora de Educação Física, fez uma brincadeira de correr com a perna amarrada à do amigo, e mais uma vez, estão eles juntos.

Sofia e Pedro estavam quase ganhando a corrida quando de repente, a menina cai. Mas Pedro nem importou em ganhar, foi logo acudir a amiga com todo carinho do mundo.



## Anexo 8

**Copie no caderno e responda:**

**Vamos completar as frases usando os adjetivos pátrios abaixo:**

norueguês – alemão – mineiro – russo

- a) O cão da Alemanha chama-se pastor:
- b) O homem que nasceu na Rússia. Ele é:
- c) Quem nasce em Mina Gerais é:
- d) O bacalahu da Noruega é:

## Anexo 9

**Copie no caderno e responda:**

**Classifique os substantivos em simples ou composto:**

- a) girrasol
- b) noite
- c) guarda-chuva
- d) passatempo
- e) flor
- f) estrela-do-mar

## Anexo 10 - Rima

**Copie no caderno substituindo as imagens pelas palavras.**

ESSA CASA É DE CACO,



QUEM MORA NELA É O \_\_\_\_\_

ESSA CASA TÃO BONITA,



QUEM MORA NELA É A \_\_\_\_\_

ESSA CASA DE CIMENTO,



QUEM MORA NELA É O \_\_\_\_\_

ESSA CASA DE TELHA,



QUEM MORA NELA É \_\_\_\_\_