



ESCOLA ADVENTISTA

UNIDADE - IBIÚNA

ROTEIRO 26 DE ESTUDOS – ENS. FUNDAMENTAL I - SEMANA: 19/10 A 23/10





LINKS AULAS ONLINE:	Turma da manhã
	Segunda-feira: 9h20 às 10h40 https://adventistas.zoom.us/j/87936595164?pwd=OHI2Z1I2dkY3bXBzTGN4SVJpcHNCUT09
	Terça-feira: 10h20 às 11h20 https://adventistas.zoom.us/j/85356805348?pwd=M1U5N1hhUEgrNDJOMGtRSkJUczZPZz09
	Quarta-feira: 7h20 às 8h20 https://adventistas.zoom.us/j/89304757607?pwd=VINnNUFoeHIDdmFWRkx3SmxTTjgzZz09
	Quarta-feira: 10h20 Cultura Geral (Pastor): https://adventistas.zoom.us/j/82658308319?pwd=TzhYUkhDNG96K0ZUcm54MWFtR0hYQT09
	Quinta-feira: 9h20 às 10h40 https://adventistas.zoom.us/j/89921565088?pwd=SERoWXV5QkhINy9NYmMxSnJhZ3MvUT09
Sexta-feira: 10h20 às 11h40 https://adventistas.zoom.us/j/83162782502?pwd=SXhwYmhiQVVhRVNKUeTMVzc5aEFpdz09	
LINKS AULAS ONLINE:	Turma da tarde
	Segunda-feira: 15h às 16h20 https://adventistas.zoom.us/j/89085726791?pwd=ZkhRVGdlIQ2pDMTd5bXoybmpGV3luQT09
	Terça-feira: 13h Cultura Geral (Pastor) https://adventistas.zoom.us/j/83419625591?pwd=NFlvRkNjVlM5eDVWtMpdw3RyeEkvdz09
	Terça-feira: 14h às 15h https://adventistas.zoom.us/j/84153599115?pwd=R0U1ODYyaDVsSWdPWU5iV2tBdjA2QT09
	Quarta-feira: 14h às 15h20 https://adventistas.zoom.us/j/84013145755?pwd=R3lpOW1vajl6UEcxdTAwbS9FU1hRUT09
	Quinta-feira: 14h às 15h20 https://adventistas.zoom.us/j/81604934850?pwd=bINQS1JaNlVlOW16UEZPNGIsQmd6QT09
Sexta-feira: 14h às 15h https://adventistas.zoom.us/j/89994187589?pwd=NjltBT0ptZkVkk0tUYStLcXFsN3VIQT09	







SEGUNDA-FEIRA



TURMA: PRÉ II

AULA DO DIA	OBJETO DO CONHECIMENTO	PROCEDIMENTO / ATIVIDADE
1ª AULA ENSINO RELIGIOSO	História Bíblica Gideão escolhido de Deus (Parte1)	Assistir videoaula: Gideão escolhido de Deus (Parte1) https://youtu.be/u6d3PVBXVmw ➔ Para esta aula: Deixar no local de estudo duas folhas de sulfite. • Aula online



<p>2ª AULA</p> <p>ESCUA, FALA, PENSAMENTO E IMAGINAÇÃO</p>	<p>Tentativas de leitura</p> <p>Prática de leitura: espontânea pelo aluno.</p>	 <ul style="list-style-type: none"> • Aula online. • Leitura de imagem. • Escuta. • Interpretação • Leia com seu filho. • Deixe que ele conte a história fazendo a leitura das imagens. • Segue PDF em anexo.
<p>3ª AULA</p> <p>ESCUA, FALA, PENSAMENTO E IMAGINAÇÃO</p>	<p>Leitura espontânea</p> <p>Brincadeiras Regionais Norte</p>	<ul style="list-style-type: none"> • Aula online: seguir as orientações da professora no momento da aula. ➔ Para a aula de sexta-feira: Fazer uma pesquisa com o (a) filho (a) sobre: BRINCADEIRAS TÍPICAS DA REGIÃO SUL. • Escolha uma das brincadeiras e registre – as no livro FICHA 10 página 23. • Apresentar para a professora e os colegas o que pesquisou na sexta-feira dia 23/10. 
<p>4ª AULA</p> <p>ESPAÇOS, TEMPOS, QUANTIDADES, RELAÇÕES E TRANSFORMAÇÕES</p>	<p>Região Norte</p> 	<ul style="list-style-type: none"> • Aula online. ➔ Para esta aula: Atividade da apostila FICHA 6 página 15, material de apoio da página 97. • Seguir as orientações da professora na aula online.
<p>5ª AULA</p> <p>INGLÊS</p> <p>(ESTA AULA OCORRERÁ DE ACORDO COM O HORÁRIO DA ESCOLA LOCAL)</p>	<p>(ESTA AULA OCORRERÁ DE ACORDO COM O HORÁRIO DA ESCOLA LOCAL)</p> <p>PUZZLE</p> <p>(QUEBRA-CABEÇA)</p>	<p>Assistir a videoaula:</p> <p>https://youtu.be/IzfPiTYZ_cw</p> 







AULA DO DIA	OBJETO DO CONHECIMENTO	PROCEDIMENTO / ATIVIDADE
<p>1ª AULA</p> <p>ENSINO RELIGIOSO</p>	<p>Leitura da História Bíblica: Gideão escolhido de Deus.</p>	<ul style="list-style-type: none"> • Aula online. • Leitura complementar da Bíblia sobre: Gideão escolhido de Deus. • Bíblia Ilustrada: Páginas- 176 a 178. 
<p>2ª AULA</p> <p>ESCUITA, FALA, PENSAMENTO E IMAGINAÇÃO</p>	<p>Leitura espontânea Brincadeiras Regionais Nordeste</p>	 <ul style="list-style-type: none"> • Aula online. • Seguir as orientações da professora na aula online.
<p>3ª AULA</p> <p>EU, O OUTRO E O NÓS</p>	<p>O trato com o outro</p> 	<ul style="list-style-type: none"> • Aula online. • Tomadas reflexivas. • Jogos simbólicos.  
<p>4ª AULA</p> <p>ESPAÇOS, TEMPOS, QUANTIDADES, RELAÇÕES E TRANSFORMAÇÕES</p>	<p>Região Nordeste</p> 	<ul style="list-style-type: none"> • Aula online. ➔ Para esta aula: Atividade da apostila FICHA 7 página 17. • Seguir as orientações da professora na aula online.






<p>5ª AULA</p> <p>CORPO, GESTO E MOVIMENTO (ED. FÍSICA)</p> <p>Aula 1 – videoaula</p>	<p>Coordenação Motora Equilíbrio Força nos membros superiores Agilidade.</p> 	<p>Assistir a videoaula: Montando uma Pirâmide. https://youtu.be/r527KklOtyQ</p> <p>Materiais: 2 bexigas e 6 copos descartáveis. Atividade: O aluno montará uma pirâmide com os copos sem deixar a bexiga cair no chão, usando a mão direita e depois a esquerda. Depois fará com as duas bexigas, aumentando o grau de dificuldade.</p> 
<p>(ED. FÍSICA)</p> <p>Aula 2 – online (ESTA AULA OCORRERÁ DE ACORDO COM O HORÁRIO DA ESCOLA LOCAL)</p>	<p>Aula síncrona.</p>	<ul style="list-style-type: none"> • Aula Online. • Professor especialista. • Assistir a aula pelo aplicativo Zoom



QUARTA-FEIRA

TURMA: PRÉ II

AULA DO DIA	OBJETO DO CONHECIMENTO	PROCEDIMENTO / ATIVIDADE
<p>1ª AULA</p> <p>ENSINO RELIGIOSO</p>	<p>História Bíblica Gideão escolhido de Deus (Parte 2)</p> 	<ul style="list-style-type: none"> • Assistir videoaula: Gideão escolhido de Deus (Parte2) https://youtu.be/583LJZYqbSA • Aula online.



<p>2ª AULA</p> <p>ESCUITA, FALA, PENSAMENTO E IMAGINAÇÃO</p>	<p>Brincadeiras Regionais Sudeste</p> 	<ul style="list-style-type: none"> Assistir a videoaula: https://youtu.be/Wc4JPOaDEUY → Para esta aula: Atividade da apostila FICHA 9, página 21 Preenchendo a amarelinha de caracol com os números que faltam.
<p>3ª AULA</p> <p>ESPAÇOS, TEMPOS, QUANTIDADES, RELAÇÕES E TRANSFORMAÇÕES</p>	<p>Brincadeira: Jogo dos Vizinhos</p> 	<ul style="list-style-type: none"> Aula online. Seguir as orientações da professora na aula online. → Preparar para aula de quinta-feira: Uma pesquisa sobre as brincadeiras e os brinquedos comuns na infância dos pais e avós das crianças para próxima aula e colar figuras que representem essa pesquisa. FICHA 11 página 25 para o registro da atividade. 
<p>4ª AULA</p> <p>CORPO, GESTO E MOVIMENTO</p>	<p>Leitura espontânea Brincadeiras Regionais Centro-Oeste</p> 	<ul style="list-style-type: none"> Aula online. → Para esta aula: Atividade da apostila FICHA 8, página 19. Seguir as orientações da professora na aula online. 
<p>5ª AULA</p> <p>TRAÇOS, SONS, CORES E FORMAS</p> <p>(MUSICALIZAÇÃO) (ESTA AULA OCORRERÁ DE ACORDO COM O HORÁRIO DA ESCOLA LOCAL)</p>	<p>Minueto de Bach - Vassoura e Panela</p>	<ul style="list-style-type: none"> Assistir videoaula sobre: Minueto de Bach - Vassoura e Panela https://youtu.be/V139OJx_v3o 






AULA DO DIA	OBJETO DO CONHECIMENTO	PROCEDIMENTO / ATIVIDADE
<p>1ª AULA</p> <p>ENSINO RELIGIOSO</p>	<p>Leitura da História Bíblica: Gideão escolhido de Deus.</p> 	<ul style="list-style-type: none"> • Aula online. • Leitura complementar da Bíblia sobre: Gideão escolhido de Deus. • Bíblia Ilustrada: Páginas- 179 a 181. 
<p>2ª AULA</p> <p>ESCUTA, FALA, PENSAMENTO E IMAGINAÇÃO</p>	<p>Escrita espontânea dirigida</p> 	<ul style="list-style-type: none"> • Aula online. ➔ Para esta aula: Atividade da apostila FICHA 12 páginas 27. • Seguir as orientações da professora na aula online.
<p>3ª AULA</p> <p>EU, O OUTRO E O NÓS</p>	<p>Pesquisa Brincadeira Antigas</p> 	<ul style="list-style-type: none"> • Aula Online: conversa e exposição da atividade já realizada. 

<p>4ª AULA</p> <p>ESPAÇOS, TEMPOS, QUANTIDADES, RELAÇÕES E TRANSFORMAÇÕES</p>	<p>Números de 10 a 15 e sua quantidades</p> 	<ul style="list-style-type: none"> Assistir a videoaula: https://youtu.be/2VUGUKONp3o Aula online. ➔ Para esta aula: Você vai precisar de <u>seis</u> cabides, prendedores de roupa e cartolina. Na cartolina, ou no papel desenhe algumas peças de roupa como: camisa, calça ou short. Em cada peça escreva os números 10-11-12-13-14 e 15 e prenda em cada um dos cabides. Com essa atividade trabalhamos reconhecimento dos números, a coordenação motora fina, a atenção e a quantificação. Seguir as orientações da professora na aula online.
<p>5ª AULA</p> <p>TRAÇOS, SONS, CORES E FORMAS</p>	<p>Paradidático “Você é o artista”</p>	<ul style="list-style-type: none"> Aula online. ➔ Para esta aula: deixar preparado lápis de cor, giz de cera e tinta guache. Para esta aula: atividade páginas 32 e 33. Sob orientação da professora, realizar a atividade da página 33 na aula online. 

SEXTA-FEIRA

TURMA: PRÉ II

AULA DO DIA	OBJETO DO CONHECIMENTO	PROCEDIMENTO	
<p>1ª AULA</p> <p>EU, O OUTRO E O NÓS</p>	<p>Paradidático: Aventuras Bíblicas - “O Bom Samaritano” Cooperação</p> 	<ul style="list-style-type: none"> Assistir a videoaula: https://youtu.be/fPomPKLb00o Aula online. 	

<p>2ª AULA</p> <p>ESCUA, FALA, PENSAMENTO E IMAGINAÇÃO</p>	<p>Brincadeiras Típicas da Região Sul</p> 	<ul style="list-style-type: none"> • Aula online. • Seguir as orientações da professora na aula online. <p>➔ Para a aula: Apresentar para a professora e os colegas a pesquisa sobre brincadeiras típicas da região SUL já realizada na segunda dia 19/10</p> 
<p>3ª AULA</p> <p>CORPO, GESTO E MOVIMENTO</p>	<p>Concentração, agilidade, ritmo e equilíbrio</p> <p>Brincadeira região sul</p> <p>“Mamãe posso ir?”</p>	<ul style="list-style-type: none"> • Aula online. • Seguir as orientações da professora na aula online. 
<p>4ª AULA</p> <p>ESPAÇOS, TEMPOS, QUANTIDADES, RELAÇÕES E TRANSFORMAÇÕES</p>	<p>Números: 1 a 15 (Decrescente)</p> 	<ul style="list-style-type: none"> • Assistir a videoaula: https://youtu.be/mv43EUXcg-Y • Seguir as orientações da professora na aula online. 

5ª AULA

TRAÇOS, SONS,
CORES E FORMAS

Contruindo brinquedo Peteca



Vamos aprender a fazer uma PETECA???

- Materiais para esta aula:
- ✚ 1 saquinho com areia ou arroz.
 - ✚ 1 pedaço de tecido ou TNT do tamanho da palma da mão de um adulto.
 - ✚ Tiras de Eva finas e longas, fita de papel ou penas coloridas.
 - ✚ 1 pedaço de elástico, ou elástico de prender dinheiro, ou tira de tecido ou barbante.
- ✚ Seguir as orientações da professora na aula online



Observações:

1. As Atividades e Trabalhos devem ser bem elaborados, seguindo os critérios estipulados acima.
2. As dúvidas poderão ser tiradas pelo e-mail ou pelo WhatsApp da Escola.
3. Os Arquivos estarão disponíveis no site da Escola, na plataforma da CPB, enviados por e-mail e através da linha de transmissão da Escola.
4. Site da Escola: ibiuna.ea.org.br
5. Portal CPB: cpbedu.me
6. E-mail da professora: rosangela.prieto@ucb.org.br
isis.campos@ucb

RELAÇÃO DE VIDEOAULAS – PRÉ II

ROTEIRO 26

DIAS DA SEMANA	CAMPO	LINK
SEGUNDA-FEIRA 19/10	ENSINO RELIGIOSO	https://youtu.be/u6d3PVBXVmw
SEGUNDA-FEIRA 19/10	INGLÊS	https://youtu.be/lzfPiTYZ_cw
TERÇA-FEIRA 20/10	EDUCAÇÃO FÍSICA	https://youtu.be/r527KklOtyQ
QUARTA-FEIRA 21/10	ENSINO RELIGIOSO	https://youtu.be/583LJZYqbSA
QUARTA-FEIRA 21/10	ESCUITA, FALA, PENSAMENTO E IMAGINAÇÃO	https://youtu.be/Wc4JPOaDEUY
QUARTA-FEIRA 21/10	MÚSICA	https://youtu.be/V139OJx_v3o
QUINTA-FEIRA 22/10	ESPAÇOS, TEMPOS, QUANTIDADES, RELAÇÕES E TRANSFORMAÇÕES	https://youtu.be/2VUGUkONp3o
SEXTA-FEIRA 23/10	EU, O OUTRO E O NÓS	https://youtu.be/fPomPKLb00o
SEXTA-FEIRA 23/10	ESPAÇOS, TEMPOS, QUANTIDADES, RELAÇÕES E TRANSFORMAÇÕES	https://youtu.be/mv43EUXcg-Y