



ROTEIRO 7 DE ESTUDOS – ENS. FUNDAMENTAL I - SEMANA: 01/06 A 05/06

**LINKS
AULAS
ONLINE:**

Turma da manhã



Segunda-feira: 8h20 <https://adventistas.zoom.us/j/93390775148>
Terça-feira: 8h20 <https://adventistas.zoom.us/j/95693210515>
Quarta-feira: 8h20 <https://adventistas.zoom.us/j/99776410678>
Quarta-feira: 10h20 Cultura Geral (Pastor): <https://adventistas.zoom.us/j/96765831920>
Quinta-feira: 8h20 <https://adventistas.zoom.us/j/99188770443>
Sexta-feira: 8h20 <https://adventistas.zoom.us/j/93190464521>





Turma da tarde





Segunda-feira: 15h <https://adventistas.zoom.us/j/93908688198>
Terça-feira: 13h Cultura Geral (Pastor): <https://adventistas.zoom.us/j/99865864769>
Terça-feira: 15h <https://adventistas.zoom.us/j/93344878106>
Quarta-feira: 15h <https://adventistas.zoom.us/j/96790578936>
Quinta-feira: 15h <https://adventistas.zoom.us/j/98541638351>
Sexta-feira: 15h <https://adventistas.zoom.us/j/99034174990>



SEGUNDA-FEIRA – 01 /06




Turma: **MATERNAL**



Aulas do dia	Objeto do conhecimento	Atividades	Procedimentos
1ª aula ENSINO RELIGIOSO (Videoaula)	A criação de Deus: Plantas.	Videoaula. Experimentos. 	<ul style="list-style-type: none">Assistir à videoaula: A criação de Deus: Plantas – PARTE I https://youtu.be/8ldqoEYwjkgLeitura Complementar: Bíblia ilustrada – Páginas 15.Incentive seu filho a continuar cuidando da plantinha da semana passada, diariamente, colocando água e tirando as ervas daninhas.Se o local que você mora for apropriado, mostre ao seu filho variedades de plantas existentes ali, sendo agradecido a Deus por este maravilhoso presente. 

<p>2ª aula ESCUA, FALA, PENSAMENTO E IMAGINAÇÃO</p>	<p>Tentativas de leitura. Prática de leitura: educador.</p>	<p>Leitura. Participação espontânea da leitura.</p> 	<ul style="list-style-type: none"> • Aula online. • Estimule seu filho a fazer leitura de imagens em livrinhos próprios para a idade dele. • Incentive a ler os livrinhos anexados: https://issuu.com/elisangelaterra6/docs/a-gotinha-plim-plim-de-gerusa-rodri 
<p>3ª aula ESCUA, FALA, PENSAMENTO E IMAGINAÇÃO</p>	<p>Tentativas de leitura.</p>	<p>Prática de leitura: educador/ compartilhada/ espontânea pelo aluno.</p>	<ul style="list-style-type: none"> • Aula online • Leia com seu filho. • Deixe que ele conte fazendo a leitura de imagens. • Siga links: https://pt.slideshare.net/ssuser858330/livrinho-pintinho-PLIC 
<p>4ª aula ESPAÇOS, TEMPOS, QUANTIDADES, RELAÇÕES E TRANSFORMAÇÕES</p>	<p>Elementos do meio ambiente: vegetais – Flores – Sol. Desenvolvimento de uma planta Procedimentos de plantio. (Jardinagem)</p>	<p>Videoaula. Plantio de feijão. Experimentos. Observação.</p> 	<ul style="list-style-type: none"> • Assista à videoaula: Plantando um Girassol https://youtu.be/9NJJtBRFTqo • Providenciar para aula online 2 copos descartáveis, 10 grãos de feijão, algodão. • Acompanhe com ele as explicações da professora. • Acompanhe a tarefa da (Ficha 48), na aula on-line e faça junto com seu filho: Leia as frases dos boxes para os alunos e peça-lhes que as ilustrem por meio de desenho ou colagem de imagens de revistas usadas. (Ficha 48) Peça-lhes que comparem o plantio da videoaula com as imagens da ficha e avaliem se foram observadas todas as etapas. • Estimule-as a acompanhar o crescimento de plantas.
<p>5ª aula INGLÊS</p>	<p>Mother's Day.</p>	<p>Videoaula. Vídeos. Canto.</p>	<p>Assistir à videoaula. Só então realizar a tarefa da apostila.</p> <ul style="list-style-type: none"> • Mother's Day - Videoaula: https://youtu.be/HlmlCeGMt7U



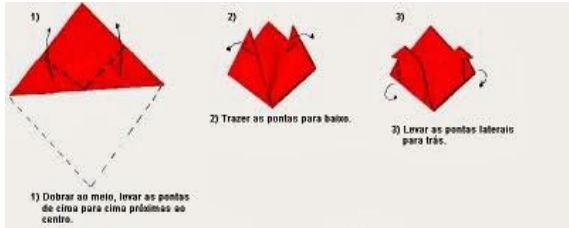
Aulas do dia	Objeto do conhecimento	Atividades	Procedimentos
<p>1ª aula</p> <p>ENSINO RELIGIOSO (Aula online)</p>	<p>Daniel na cova dos leões: Confiança e fidelidade.</p>	<p>Leitura bíblica e oração. Participação da aula online.</p>	<p>• Aula online.</p>  <p>• Complementar: Bíblia ilustrada – Páginas 257 a 261</p> <p>• Relembre seu filho que devemos confiar em Deus, não importa as circunstâncias.</p>
<p>2ª aula</p> <p>ESCUTA, FALA, PENSAMENTO E IMAGINAÇÃO</p>	<p>Reconhecimento do próprio nome. Identificação de letras e sílabas iniciais.</p>	<p>Aula online. Identificação do nome em jogos e brincadeira.</p>	<p>• Aula online.</p> <p>• Peça para que seu filho encontrar em algum objeto, placas, embalagens e outros, a letra inicial do seu nome.</p> <p>• Solicite que façam a página 105, ficha 51, acompanhando o comando da professora.</p> 
<p>3ª aula</p> <p>EU, O OUTRO E O NÓS</p>	<p>Meu nome minha história: Identidade.</p>	<p>Videoaula. Participação nos diálogos e nas descobertas.</p>	<p>• Assistir à videoaula: A Importância do Nome https://youtu.be/loq395WWjyM</p> <p>• Conte para seu filho como foi a história do nome dele.</p> <ul style="list-style-type: none"> ✓ Quem escolheu? ✓ Por que este nome? ✓ O que significa? 
<p>4ª aula</p> <p>CORPO, GESTOS E MOVIMENTOS (EDUCAÇÃO FÍSICA)</p>	<p>Aula 1: videoaula Partes do corpo.</p> <p>Aula 2: aula online Assistir a aula pelo aplicativo ZOOM.</p>	<p>Identificação de partes do corpo. Participação da brincadeira.</p> <p>Assistir a aula pelo aplicativo Zoom.</p>	<p>Assistir a videoaula: Bagonça e arruma com pregador de roupa. https://youtu.be/MvwS1WXIMhA</p>  <p>Assistir a aula pelo aplicativo Zoom: Aula Online</p>


<p>5ª aula ESPAÇOS, TEMPOS, QUANTIDADES, RELAÇÕES E TRANSFORMAÇÕES</p>	<p>Relação numeral quantidades: 1 ao 5</p> 	<p>Vídeo Contagem.</p>	<ul style="list-style-type: none"> Assista à videoaula: Jogos das quantidades. <p>https://youtu.be/C5CC0zBYWwM</p> <ul style="list-style-type: none"> Solicite que seu filho realize pequenas contagens e faça a relação com os numerais de 1 ao 5 SOMENTE. 	 <p>RELACIONAR NÚMEROS E QUANTIDADES</p>
---	--	-----------------------------	--	---

QUARTA-FEIRA – 03/06			Turma: Maternal
Aulas do dia	Objeto do conhecimento	Atividades	Procedimentos
<p>1ª aula ENSINO RELIGIOSO (Videoaula)</p>	<p>A criação de Deus: Plantas e sol.</p>	 <p>Videoaula Experimentos Banhos diários de luz solar.</p>	<ul style="list-style-type: none"> Assistir à videoaula: A criação de Deus: Plantas – PARTE II https://youtu.be/5wSB1HGgsOE Leitura Complementar: Bíblia ilustrada – Páginas 15 e 16. Incentive seu filho a tomar banho de sol diariamente. Converse sobre a importância do sol para as plantas, animais e para nós. Se possível, plante com o seu filho a semente de girassol e regue-a diariamente, deixando tomar sol todos os dias. 
<p>2ª aula ESCUTA, FALA, PENSAMENTO E IMAGINAÇÃO</p>	<p>linguagem oral.</p> <p>Organização do pensamento.</p> <p>Sequência de fatos - Relato.</p> <p>Vocabulário.</p>	<p>Relato.</p> <p>Diálogo espontâneo e dirigido.</p>	<ul style="list-style-type: none"> Aula explicativa online.  <p>➤ Solicite a seu filho que relate o que aconteceu com a semente que a Luísa plantou (Ficha 48). Este é um momento importante, pois a linguagem oral organiza o pensamento e amplia o vocabulário.</p>





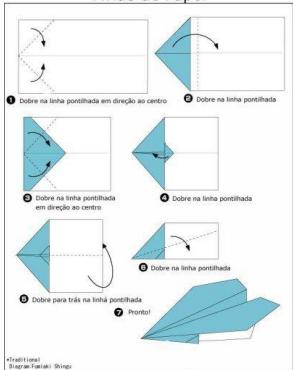
<p>3ª aula</p> <p>ESPAÇOS, TEMPOS, QUANTIDADES, RELAÇÕES E TRANSFORMAÇÕES</p>	<p>Elementos do meio ambiente: vegetais – Flores – Sol.</p> <p>Desenvolvimento de uma planta Procedimentos de plantio. (Jardinagem)</p>	<p>Plantio. Atividade do livro.</p>	<ul style="list-style-type: none"> Assistir a aula online. Peça-lhes que comparem o plantio da videoaula com as imagens da ficha 49 e avaliem se foram observadas todas as etapas. Acompanhe junto na aula on-line e realize a proposta da ficha junto com a professora. 
<p>4ª aula</p> <p>EU, O OUTRO E O NÓS</p>	<p>Meu nome minha história: Certidão de nascimento.</p>	<p>Participação nos diálogos e nas descobertas. Análise de documentos.</p>	<ul style="list-style-type: none"> Assistir a aula online. Mostre para seu filho a certidão de nascimento dele e conte para ele mais uma vez como foi lindo tê-lo e como foi a escolha do seu nome. 
<p>5ª aula</p> <p>TRAÇOS, SONS, CORES E FORMAS (MUSICALIZAÇÃO)</p>	<p>Cantigas e Canções, explorando os elementos da música.</p>	<p>Canto.</p>	<ul style="list-style-type: none"> Assistir à videoaula: Cantigas e Canções, explorando os elementos da música. https://youtu.be/gzIMCFa3vrc <p>Cantar e acompanhar o professor.</p>

<p>QUINTA-FEIRA – 04/06 Turma: Maternal</p>			
<p>Aulas do dia</p>	<p>Objeto do conhecimento</p>	<p>Atividades</p>	<p>Procedimentos</p>
<p>1ª aula</p> <p>ENSINO RELIGIOSO (Aula online)</p>	<p>Jonas, o profeta de má vontade: Obediência.</p>	<p>Leitura bíblica e oração. Participação da aula online.</p>	<ul style="list-style-type: none"> Aula online. Complementar: Bíblia ilustrada – Páginas 237 a 244.

			<ul style="list-style-type: none"> Comente com seu filho que devemos sempre obedecer a Deus, aos pais e a professora. 
2ª aula ESCUA, FALA, PENSAMENTO E IMAGINAÇÃO	Linguagem: trava-língua.	Treino de dicção Videoaula.	<ul style="list-style-type: none"> Assistir à videoaula: Trava língua https://youtu.be/fLVA150PK4w <ul style="list-style-type: none"> Solicite que seu filho treine e repita para você o trava-línguas. <i>“O rato roeu a roupa do rei de Roma”.</i> 
3ª aula CORPO, GESTOS E MOVIMENTOS	Movimentos motores. Expressão livre.	Movimentos livres ao som de música.	<ul style="list-style-type: none"> Aula online. Coloque a música Primavera de Vivaldi e deixe a criança realizar movimentos livres enquanto escuta esta música. https://www.youtube.com/watch?v=MJ40QQ78Wjs
4ª aula TRAÇOS, SONS, CORES E FORMAS	Vivaldi: Primavera Técnica de Dobradura.	Escuta de canções. Dobradura de tulipas.	<ul style="list-style-type: none"> Assistir à videoaula: Conhecendo Vivaldi https://youtu.be/7zPvxg0frSI Papai e mamãe, providencie qualquer papel colorido e acompanhe seu filho fazendo a dobradura da tulipa. Acompanhando a aula on-line, solicite que realize a proposta da ficha 50. Esta ficha oferece inúmeras possibilidades. Peça que complete as flores utilizando massinha de modelar, papeis picados, tinta, carimbos (de legumes), etc. Use a criatividade! Dobradura de tulipas ficam bem bonito. (Ficha 50). 

			<ul style="list-style-type: none"> • Peça-lhes que rasguem, com as mãos, pedaços de papel para a realização de dobraduras simples de flores. • Ofereça aos alunos materiais de colagem com diferentes cores, formas e texturas. Deixe-os escolher livremente aqueles com os quais deverão trabalhar.
5ª aula ESPAÇOS, TEMPOS, QUANTIDADES, RELAÇÕES E TRANSFORMAÇÕES	Sequenciação	Experimentos Observação Participação	<ul style="list-style-type: none"> • Aula explicativa online. • Dê a seu filho 2 pares de tênis, 1 par de sapatilha. Peça que forme uma sequência de 1 tênis / 1 sapatilha e continue... 

SEXTA-FEIRA – 05/06			Turma: Maternal
Aulas do dia	Objeto do conhecimento	Atividades	Procedimentos
1ª aula EU, O OUTRO E O NÓS	Apropriação de sua identidade.	Reflexão Apropriação de sua identidade.	<ul style="list-style-type: none"> • Aula online. • Deixe que escutem a música Primavera, de Vivaldi enquanto ficam de olhinhos fechados e peça para pensarem em seu nascimento e sua história. https://www.youtube.com/watch?v=MJ40QQ78Wjs
2ª aula ESPAÇOS, TEMPOS, QUANTIDADES, RELAÇÕES E TRANSFORMAÇÕES	Existência do ar. Ar para: Minha saúde.	Assoprar.	<ul style="list-style-type: none"> • Assistir à videoaula: A importância do ar projeto - Amiguinhos da Saúde https://youtu.be/Suw9NqynYf8 • Permita que seu filho tome ar puro e faça experimentos para comprovar a existência do ar: <ul style="list-style-type: none"> • Encher bexigas • Brincar com cata-ventos • Sentir o ventinho • Bolinhas de sabão

		Realização de experimentos.	<ul style="list-style-type: none"> Realizar exercícios de respiração Ligue o ventilador, deixe o aluno sentir o ar vindo do ventilador, ou levá-lo para fora e deixá-lo brincar ao vento, sentindo o ar (vento) em seu rosto.
			
3ª aula ESCUTA, FALA, PENSAMENTO E IMAGINAÇÃO	Linguagem oral. Sequência de fatos.	Relato oral.	<ul style="list-style-type: none"> Aula explicativa online. Peça para seu pequeno contar sobre as etapas do plantio.
			
4ª aula TRAÇOS, SONS, CORES E FORMAS (MUSICALIZAÇÃO)	Vivaldi - músico e compositor. Técnica de pintura.	Pesquisa. Música. Carimbo.	<ul style="list-style-type: none"> Assistir a aula online. Realizar junto a professora uma impressão dos dedinhos em carimbo, (Pode ser colorau) para realizarem a ficha 52. Os alunos podem também, realizar a atividade utilizando a pintura a dedo.
			
5ª aula CORPO, GESTOS E MOVIMENTOS	Movimentos: Lançar Correr.	Brincar de aviõzinho.	<ul style="list-style-type: none"> Participara da aula online. Para esta aula, seu filho precisará de uma folha de papel. Ajude-o a fazer o aviõzinho de dobradura.
			<p>Avião de Papel</p> 

RELAÇÃO DE VÍDEOS – MATERNAL – ROTEIRO 7

<u>DIAS</u>	<u>CAMPO</u>	<u>LINK</u>
2ª feira	RELIGIÃO	https://youtu.be/8ldqoEYwikg
	ESPAÇO, TEMPO, QUANTIDADE RELAÇÕES E TRANSFORMAÇÕES	https://youtu.be/9NJJtBRFTqo
	INGLÊS	https://youtu.be/HlmlCeGMt7U
3ª feira	EU, O OUTRO E O NÓS	https://youtu.be/loq395WWjyM
	CORPO, GESTOS E MOVIMENTOS (EDUCAÇÃO FÍSICA)	https://youtu.be/MvwS1WXIMhA
	ESPAÇO, TEMPO, QUANTIDADE RELAÇÕES E TRANSFORMAÇÕES	https://youtu.be/C5CC0zBYWwM
4ª feira	RELIGIÃO	https://youtu.be/5wSB1HGgsOE
	MUSICALIZAÇÃO	https://youtu.be/gzIMCFa3vrc
5ª- feira	ESCUA, FALA, PENSAMENTO E IMAGINAÇÃO	https://youtu.be/fLVA150PK4w
	TRAÇOS, SONS, CORES E FORMAS	https://youtu.be/7zPvvg0frSl
6ª - feira	ESPAÇOS, TEMPOS, QUANTIDADES, RELAÇÕES E TRANSFORMAÇÕES	https://youtu.be/Suw9NqynYf8