

MUITO ALÉM DO ENSINO

### SEMANA DE RECUPERAÇÕES – P1

#### ROTEIRO DE ESTUDOS 36 – ENSINO FUNDAMENTAL SEMANA 01/11 a 05/11

OBS.: O LINK DA AULA ONLINE ESTÁ DISPONÍVEL NA PLATAFORMA E-CLASS.

HORÁRIO	SEG	TER	QUA	QUI	SEX
1ª AULA	ER	HIS	ART	GEO	ER
2ª AULA	CIE	LP	LP	LP	LP
3ª AULA	MAT	MAT	MAT	MAT	MAT
INTERVALO					
4ª AULA	LP	GEO	CIE	ED. FÍS (Rec.)	CIE
5ª AULA	LP	ED. FÍS	ING	HIS	ART (Mús.)

LEGENDA
GEO – GEOGRAFIA
ED. FÍS. – EDUCAÇÃO FÍSICA
CIE – CIÊNCIAS
MAT – MATEMÁTICA
HIS – HISTÓRIA
LP – LÍNGUA PORTUGUESA
ARTE – M – ARTE / MUSICALIZAÇÃO
ER - ENSINO RELIGIOSO
ING - INGLÊS

SEGUNDA-FEIRA 01/11

TURMA: 2º ANO

AULA DO DIA	OBJETO DO CONHECIMENTO	ATIVIDADES	PROCEDIMENTOS
AULA 1 E. RELIGIOSO	Recesso	Recesso	Recesso
AULA 2 CIÊNCIAS	Recesso	Recesso	Recesso
AULA 3 MATEMÁTICA	Recesso	Recesso	Recesso
AULA 4 L. PORTUGUESA	Recesso	Recesso	Recesso

<b>AULA 5</b> <b>L. PORTUGUESA</b>	Recesso	Recesso	Recesso
---------------------------------------	---------	---------	---------

**TERÇA-FEIRA 02/11**

**TURMA: 2º ANO**

<b>AULA DO DIA</b>	<b>OBJETO DO CONHECIMENTO</b>	<b>ATIVIDADES</b>	<b>PROCEDIMENTOS</b>
<b>AULA 1</b> <b>ER – INICIAL</b>	Feriado	Feriado	Feriado
<b>AULA 2</b> <b>HISTÓRIA</b>	Feriado	Feriado	Feriado
<b>AULA 3</b> <b>L. PORTUGUESA</b>	Feriado	Feriado	Feriado
<b>AULA 4</b> <b>MATEMÁTICA</b>	Feriado	Feriado	Feriado
<b>AULA 5</b> <b>GEOGRAFIA</b>	Feriado	Feriado	Feriado

**QUARTA-FEIRA 03/11**

**TURMA: 2º ANO**

<b>AULA DO DIA</b>	<b>OBJETO DO CONHECIMENTO</b>	<b>ATIVIDADES</b>	<b>PROCEDIMENTOS</b>
<b>AULA 1</b> <b>ER – INICIAL</b>	Estevão, o primeiro Mártir.  C31: O amigo mais próximo.	LEITURA DA BÍBLIA.  Ensino Religioso.	<b>Aula híbrida com a professora.</b> Realizar a leitura/p. 389.  <b>Assistir à videoaula: O amigo mais próximo</b> <a href="https://youtu.be/StnADx9Fug4">https://youtu.be/StnADx9Fug4</a> Livro Ensino Religioso: páginas 72 e 73.
<b>AULA 2</b> <b>ARTE</b>	C15: Meu quarto.	Videoaula  Livro didático	<b>Assistir à videoaula: Meu quarto</b> <a href="https://youtu.be/UvGRRXShdEI">https://youtu.be/UvGRRXShdEI</a>  <b>Aula híbrida com a professora.</b> Livro didático: página 76. Realizar as atividades com a professora.

<b>AULA 3</b> <b>L. PORTUGUESA</b>	<b>ORALIDADE/LEITURA INTERPRETAÇÃO TEXTUAL (2 AULAS SEMANAIS)</b> C11: Compartilhar felicidade. Texto 1: Criativos e solidários.	E 4º Bimestre.	Livro de Língua Portuguesa. 4º Bimestre.	<b>Aula híbrida com a professora.</b> Livro didático: páginas 20 a 22. Realizar as atividades com a professora.  <u>AV1/RECUPERAÇÃO (para alunos com rendimento inferior 6,0).</u>
<b>AULA 4</b> <b>MATEMÁTICA</b>	C11: Experimentos com multiplicação.		Livro de Matemática. 4º Bimestre.	<b>Aula híbrida com a professora.</b> Livro didático: páginas 165 a 167. Realizar as atividades com a professora.  <u>AV1/RECUPERAÇÃO (para alunos com rendimento inferior 6,0).</u>
<b>AULA 5</b> <b>CIÊNCIAS</b>	C10: Quem sou eu?		Livro de Ciências.	<b>Aula híbrida com a professora.</b> Livro didático: páginas 106 a 108. Realizar as atividades com a professora.

QUINTA-FEIRA 04/11


TURMA: 2º ANO

AULA DO DIA	OBJETO DO CONHECIMENTO	ATIVIDADES	PROCEDIMENTOS
<b>AULA 1</b> <b>ER – INICIAL</b>	De Saulo para Paulo.	LEITURA DA BÍBLIA.	<b>Aula híbrida com a professora.</b> Realizar a leitura/p. 390 e 391.
<b>AULA 2</b> <b>GEOGRAFIA</b>	C11: De que as pessoas precisam na cidade?	Livro de Geografia. 4º Bimestre.	<b>Aula híbrida com a professora.</b> Livro didático: páginas 74 a 89. Realizar as atividades com a professora.  <u>AV1/RECUPERAÇÃO (para alunos com rendimento inferior 6,0).</u>
<b>AULA 3</b> <b>L. PORTUGUESA</b>	<b>ANÁLISE E REFLEXÃO SOBRE A LÍNGUA.</b> Alfabetização e análise linguística: Referenciação; expressões inovadoras de tempo e lugar; concordância	Livro de Língua Portuguesa. 4º Bimestre.  <b>ANEXO 1 e 2.</b>	<b>Aula híbrida com a professora.</b> Livro didático: páginas 23 a 26. Realizar as atividades com a professora.  <b>SALA DE AULA:</b> realizar a leitura do anexo 1 e 2 - emprego do G e Gu.

	verbal; sinonímia; consciência fonêmica (encontros consonantais); regularidade ortográfica contextual (emprego G/GU; R/RR). <b>Ortografia:</b> LH.	<b>ANEXO 3.</b>	<b>TAREFA DE CASA:</b> realizar as atividades do anexo 3 (emprego do LH) no caderno de Língua Portuguesa.
<b>AULA 4 MATEMÁTICA</b>	C11: Experimentos com multiplicação.	Livro de Matemática. 4º Bimestre.	<b>Aula híbrida com a professora.</b> Livro didático: páginas 168 a 170. Realizar as atividades com a professora.
<b>AULA 5 ED. FÍSICA – Rec.</b>	Aula prática com o (a) professor (a).	Atividades recreativas.	<b>Aula híbrida com a professora.</b>
<b>AULA 6 HISTÓRIA</b>	C12: A tecnologia ao longo do tempo.	Livro de História. 4º Bimestre.	<b>Assistir à videoaula: A tecnologia em casa e nos transportes.</b> <a href="https://youtu.be/fsZ8zZ4U7F4">https://youtu.be/fsZ8zZ4U7F4</a> <b>Aula híbrida com a professora.</b> Livro didático: páginas 62 a 64. Realizar as atividades com a professora.  <u>AV1/RECUPERAÇÃO (para alunos com rendimento inferior 6,0).</u>

SEXTA-FEIRA 05/11

TURMA: 2º ANO

AULA DO DIA	OBJETO DO CONHECIMENTO	ATIVIDADES	PROCEDIMENTOS
<b>AULA 1 ER – INICIAL</b>	De Saulo para Paulo.	LEITURA DA BÍBLIA.	<b>Aula híbrida com a professora.</b> Realizar a leitura/p. 392 e 393.
<b>AULA 2 L. PORTUGUESA</b>	<b>PROJETO LER É UMA AVENTURA.</b>	Ler é uma Aventura. <b>Ficha 36.</b>	<b>Aula híbrida com a professora.</b> <b>Livro – AVENTURAS COM A VOVÓ</b> 

	<b>PRODUÇÃO TEXTUAL.</b> Notícia.	Livro de Língua Portuguesa. 4º Bimestre.	Realizar a leitura do livro e preencher a <b>ficha 36</b> com o acompanhamento da professora.  Livro didático: página 27. Realizar as atividades com a professora.
<b>AULA 3</b> <b>MATEMÁTICA</b>	C11: Experimentos com multiplicação.	Livro de Matemática. 4º Bimestre.	<b>Aula híbrida com a professora.</b> Livro didático: páginas 171 e 172. Realizar as atividades com a professora.
<b>AULA 4</b> <b>CIÊNCIAS</b>	C10: Quem sou eu?	Livro de Ciências. 4º Bimestre.	<b>Assistir videoaula: Obra-prima da criação</b> <a href="https://youtu.be/DmmJohj65EY">https://youtu.be/DmmJohj65EY</a>  <b>Aula híbrida com a professora.</b> Livro didático: páginas 109 a 111. Realizar as atividades com a professora.  <u>AV1/RECUPERAÇÃO (para alunos com rendimento inferior 6,0).</u>

**AULAS ESPECIAIS**

<b>AULAS DA SEMANA</b>	<b>OBJETO DO CONHECIMENTO</b>	<b>ATIVIDADES</b>	<b>PROCEDIMENTOS</b>
<b>MUSICALIZAÇÃO</b> <b>2º ano A - segunda-feira</b> <b>2º ano B - segunda-feira</b>	Aula prática com o (a) professor (a).	Aula prática com o (a) professor (a).	Aula híbrida com o (a) professor (a).
<b>ED. FÍSICA</b> <b>2º ano A - terça-feira</b> <b>2º ano B - terça-feira</b>	Aula prática com o (a) professor (a).	Aula prática com o (a) professor (a).	Aula híbrida com o (a) professor (a).
<b>INGLÊS</b> <b>2º ano A - terça-feira</b> <b>2º ano B - sexta-feira</b>	Nature, number, colors and feelings.	Videoaula.  4 Unit  My Vacation!  Livro didático págs. 68, 69 e 70.	<b>Assistir à videoaula: Nature</b> <a href="https://youtu.be/JPz_Fl0l-2o">https://youtu.be/JPz_Fl0l-2o</a>  Livro didático, 4 Unit.  Pages 68, 69 and 70. Nature, number, colors and feelings.  <b>Aula híbrida:</b> revisar os conteúdos com a Teacher.
<b>CULTURA GERAL</b> <b>2º ano A - quarta-feira</b> <b>2º ano B - quarta-feira</b>	Capela com o Pastor.	Capela com o Pastor.	Capela com o Pastor.

**Observações:**

1. As Atividades e Trabalhos devem ser bem elaborados, seguindo os critérios estipulados acima.
2. As dúvidas poderão ser enviadas via e-mail para a equipe pedagógica da Escola:
3. Os Arquivos estarão disponíveis no site do Colégio, na plataforma da CPB, enviados por e-mail e através da linha de transmissão, para que possam visualizar as aulas e tarefas diárias.
4. Site da Escola: [ibiuna.ea.org.br](http://ibiuna.ea.org.br)
5. Portal CPB: [cpbedu.me](http://cpbedu.me)

E-mail das professoras: [fabiana.carraresi@educadventista.org](mailto:fabiana.carraresi@educadventista.org)  
[renata.falcao@educadventista.org](mailto:renata.falcao@educadventista.org)

## **O USO DE G OU GU**



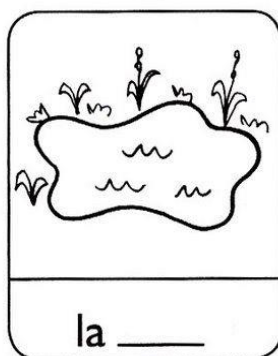
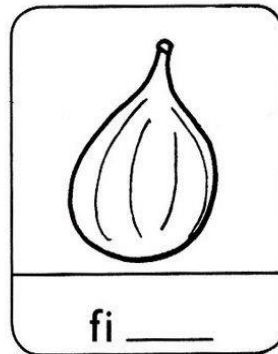



- Diante de E e I, tem o som de JÊ;
- EX.: GELO / GIRAFÁ;
- Diante de A, O, U tem o som de GUÊ;
- EX.: GATO. GOTA, GULA;
- Para ter o som de GUÊ, diante de E e I, basta acrescentar o U que pode ou não ser pronunciado;
- EX.: GUERRA; GUITARRA; SAGUI, AGUENTAR;

## ANEXO 2



### FIQUE DE OLHO!

1) Complete as palavras com as sílabas **ga**, **go**, **gu**, **gão**:



2) Ordene as palavras e forme frases.

(gato) (tem) (grande.) (bigode) (O)

\_\_\_\_\_

\_\_\_\_\_

(goiabada) (gostosa.) (A) (está)

\_\_\_\_\_


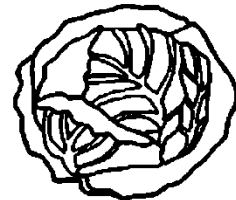
\_\_\_\_\_




**TAREFA DE CASA**

**EMPREGO DE LH**

**1. ESCREVA A PALAVRA QUE NOMEIA CADA FIGURA.**



**2. O NOME DESTES ANIMAIS CONTÉM LH. ESCREVA-OS.**



**3. ESCREVA COM LETRA CURSIVA MINÚSCULA.**

ORELHA

BARULHO

TOALHA
