



ESCOLA ADVENTISTA

UNIDADE - IBIÚNA

ROTEIRO 27 DE ESTUDOS – ENS. FUNDAMENTAL I - SEMANA: 26/10 A 30/10






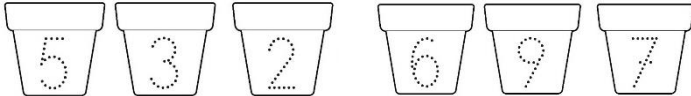


LINKS AULAS ONLINE:	Turma da manhã
	Segunda-feira: 9h20 às 10h40 https://adventistas.zoom.us/j/84264046297?pwd=emtwRWFmYm5VOXh1WitoTjd2NEdUZz09
	Terça-feira: 9h20 às 10h20 https://adventistas.zoom.us/j/86337096032?pwd=a0pMQXdaQmZUbyt3dnVwMy9tVVRuZz09
	Quarta-feira: 9h20 às 10h20 https://adventistas.zoom.us/j/83059077040?pwd=cVVHOTV0ZWU0V095QTBDRGJWbXZNdz09
	Quarta-feira: 10h20 Cultura Geral (Pastor): https://adventistas.zoom.us/j/81581749443?pwd=bm1nczBzaBTU0pZWJhTNmVktDBLZz09
	Quinta-feira: 9h20 às 10h40 https://adventistas.zoom.us/j/85824743971?pwd=NFF3c0VqMXcrUGJnMmp3YVFXeijHQOT09
Sexta-feira: 9h20 às 10h40 https://adventistas.zoom.us/j/89292092203?pwd=MTJuaWsvb1NMT21aS1hROTnFc1Npdz09	
LINKS AULAS ONLINE:	Turma da tarde
	Segunda-feira: 15h às 16h20 https://adventistas.zoom.us/j/88179158091?pwd=ZIRURk5NWXYa0Irb2s4WU04SUxDQT09
	Terça-feira: 13h Cultura Geral (Pastor) https://adventistas.zoom.us/j/81308029370?pwd=VjB0SjBsZHNRYkFEQnU3bkIplVGxwUT09
	Terça-feira: 15h às 16h https://adventistas.zoom.us/j/86571294130?pwd=M25CODFUTGZLMVd4TDRETjZjR0hWQT09
	Quarta-feira: 15h às 16h20 https://adventistas.zoom.us/j/83552195141?pwd=VC9hLzFpWWx1Sk56SIAvR3JxbEErUT09
	Quinta-feira: 15h às 16h20 https://adventistas.zoom.us/j/86438186022?pwd=aGxqcDMwaUtCTIBOSjNrYU0wbUZLdz09
Sexta-feira: 15h às 16h https://adventistas.zoom.us/j/84459307715?pwd=WEVNM3VIMy9JcU8zd1liWnBXVTZYz09	

SEGUNDA-FEIRA


TURMA: PRÉ I

AULA DO DIA	OBJETO DO CONHECIMENTO	PROCEDIMENTO / ATIVIDADE
1ª AULA ENSINO RELIGIOSO	Os sonhos do rei: Confiança	Assistir à videoaula : Os sonhos do rei - https://youtu.be/uwlJdS-PNDk Leitura complementar: Bíblia sagrada – Gênesis: 41





<p>2ª AULA</p> <p>ESCUA, FALA, PENSAMENTO E IMAGINAÇÃO</p>	<p>Tentativas de leitura Prática de leitura: espontânea pelo aluno.</p> 		<p>Aula online. Leitura de imagem. Escuta. Interpretação.</p> <p>Leia com seu filho. Deixe que ele conte a história fazendo a leitura das imagens. Segue PDF em anexo.</p>
<p>3ª AULA</p> <p>ESCUA, FALA, PENSAMENTO E IMAGINAÇÃO</p>	<p>Interpretação Textual</p>		<p>Participação da aula online. Colagem. Interpretação de frases através de imagens. Realização da atividade proposta pela professora na FICHA 8.</p> 
<p>4ª AULA</p> <p>ESPAÇOS, TEMPOS, QUANTIDADES, RELAÇÕES E TRANSFORMAÇÕES</p>	<p>Os números em nosso cotidiano.</p>		<p>Participação da aula online. Contagem. Atividades práticas. Escrita numérica.</p> <p>Para esta aula reproduzir ou xerocar o anexo.</p> <p>DESENHE FLORES DE ACORDO COM O NUMERAL QUE CADA ALUNO INDICA, DEPOIS CONTORNE O PONTILHADO COM GIZ DE CERA.</p> 
<p>5ª AULA</p> <p>INGLÊS (ESTA AULA OCORRERÁ DE ACORDO COM O HORÁRIO DA ESCOLA LOCAL)</p>	<p>Hide and Seek.</p> 	<p>Assistir à videoaula: Hide and Seek - https://youtu.be/R1i21iE1y6A</p> 	

AULA DO DIA	OBJETO DO CONHECIMENTO	PROCEDIMENTO / ATIVIDADE
<p>1ª AULA</p> <p>ENSINO RELIGIOSO</p>	<p>Escolha sábia</p> <p>Sabedoria</p> 	<p>Assistir ao vídeo: Escolha sábia - https://www.youtube.com/watch?v=3gsTfdV2eOs</p> <p>Aula online.</p>
<p>2ª AULA</p> <p>ESCUTA, FALA, PENSAMENTO E IMAGINAÇÃO</p>	<p>Linguagem oral</p>	<p>MEU BRINQUEDO FAVORITO</p>  <p>Assistir à videoaula: Brinquedo favorito - https://youtu.be/9rIgVOj6wMo</p> <p>Aula online.</p> <p>Expressão oral.</p> <p>Assistir à aula com seu brinquedo favorito.</p>
<p>3ª AULA</p> <p>EU, O OUTRO E O NÓS</p>	<p>Brinquedo e brincadeiras favoritas.</p> 	<p>Participação da aula online.</p> <p>Roda de conversa.</p> <p>Reflexões.</p> <p>Realização da atividade proposta pela professora na FICHA 11.</p>
<p>4ª AULA</p> <p>ESPAÇOS, TEMPOS, QUANTIDADES, RELAÇÕES E TRANSFORMAÇÕES</p>	<p>Matéria-prima dos brinquedos.</p>	<p>Assistir à videoaula: Materiais diversos- https://youtu.be/6_aLeeOiPvY</p> <p>Aula online.</p> <p>Análise de materiais para confecção de brinquedos.</p> <p>Manipulação de objetos.</p> <p>Desenho.</p> <p>Realização da atividade proposta pela professora na FICHA 9.</p>  <p>Para esta aula apresentar três brinquedos.</p>

<p>5ª AULA</p> <p>CORPO, GESTO E MOVIMENTO (ED. FÍSICA)</p> <p>Aula 1 – videoaula</p>	<p>Coordenação motora</p> <p>Lateralidade</p> <p>Equilíbrio e ritmo</p>	<p>Assistir à videoaula: Acertando o alvo</p> <p>Link: https://youtu.be/1KFSg3eW0JA</p> <p>Materiais: uma tampa redonda de pizza ou caixa com laterais levantadas, uma bolinha de pingue-pongue, 3 copos descartáveis.</p> <p>Modo de fazer:</p> <p>Faça um buraco no meio de uma caixa que contenha as laterais levantadas. O objetivo é que a criança encontre uma forma de fazer a bolinha cair no buraco.</p>	
<p>Aula 2 – online</p> <p>(ESTA AULA OCORRERÁ DE ACORDO COM O HORÁRIO DA ESCOLA LOCAL)</p>	<p>Aula síncrona</p>	<p>Aula online.</p> <p>Professor especialista.</p> <p>Assistir a aula pelo aplicativo Zoom.</p>	

QUARTA-FEIRA



TURMA: PRÉ I




AULA DO DIA	OBJETO DO CONHECIMENTO	PROCEDIMENTO / ATIVIDADE	
<p>1ª AULA</p> <p>ENSINO RELIGIOSO</p>	<p>Nuvem e coluna de fogo:</p> <p>Proteção</p>		<p>Assistir à videoaula: Nuvem e coluna de fogo - https://youtu.be/kx3JkLBgb-w</p> <p>Leitura complementar: Bíblia sagrada Êxodo 13:22</p>
<p>2ª AULA</p> <p>ESCUITA, FALA, PENSAMENTO E IMAGINAÇÃO</p>	<p>Gênero textual: Quadrinhas - Mosquito</p>	<p>Participação da aula online.</p> <p>Tentativas de leitura.</p> <p>Ilustração.</p> <p>Realização da atividade proposta pela professora na FICHA 13.</p>	<p>QUADRA POPULAR OU QUADRINHAS</p> <p><i>• São rimas compostas de quatro versos. As rimas aparecem geralmente na segunda ou na quarta linha.</i></p>
<p>3ª AULA</p> <p>ESPAÇOS, TEMPOS, QUANTIDADES, RELAÇÕES E TRANSFORMAÇÕES</p>	<p>Insetos e higienização.</p>		<p>Aula online.</p> <p>Natureza.</p> <p>Hipóteses.</p> <p>Análise reflexiva.</p>

<p>4ª AULA</p> <p>CORPO, GESTO E MOVIMENTO</p>	<p>Meu corpo precisa de alimentação saudável</p>		<p>Assistir à videoaula: Amiguinhos da Saúde - alimentação saudável https://youtu.be/wTfmoDX2P9Q Participar da aula online. Jogos e brincadeiras. Retomada de conteúdo.</p>
<p>5ª AULA</p> <p>TRAÇOS, SONS, CORES E FORMAS</p> <p>(MUSICALIZAÇÃO) (ESTA AULA OCORRERÁ DE ACORDO COM O HORÁRIO DA ESCOLA LOCAL)</p>	<p>Percussão e expressão corporal</p> 	<p>Assistir à videoaula: Marcha Turca de Mozart (movimentação corporal) https://youtu.be/URnJrxkjOrw Assistir a aula online. Desenvolver mais atividades de pulsação com o professor(a).</p>	

QUINTA-FEIRA



TURMA: PRÉ I


















AULA DO DIA	OBJETO DO CONHECIMENTO	PROCEDIMENTO / ATIVIDADE	
<p>1ª AULA</p> <p>ENSINO RELIGIOSO</p>	<p>Coluna de nuvem e de fogo Proteção</p>	<p>Assistir ao vídeo: Coluna de nuvem e de fogo - https://www.youtube.com/watch?v=rB_TwdllpJ0 Aula online.</p>	
<p>2ª AULA</p> <p>ESCUTA, FALA, PENSAMENTO E IMAGINAÇÃO</p>	<p>Gênero textual: Quadrinhas – Macaco foi a feira.</p>		<p>Participação da aula online. Tentativa de leitura. Ilustração. Realização da atividade proposta pela professora na FICHA 13.</p>

<p>3ª AULA</p> <p>EU, O OUTRO E O NÓS</p>	<p>Origem dos brinquedos</p>		<p>Participação da aula online. Tomadas reflexivas. Pesquisas.</p>
<p>4ª AULA</p> <p>ESPAÇOS, TEMPOS, QUANTIDADES, RELAÇÕES E TRANSFORMAÇÕES</p>	<p>Correspondência termo a termo desafios.</p>	<p>Assistir à videoaula: Vamos contar - https://youtu.be/jQlaRli5RBs Aula online. Contagem. Experimentos. Atividades práticas. Realização da atividade proposta pela professora na FICHA 12. Auxiliar com a colagem dos adesivos.</p>	
<p>5ª AULA</p> <p>TRAÇOS, SONS, CORES E FORMAS</p>	<p>Confecção de brinquedos</p>		<p>Assistir à videoaula: Brinquedo de material reciclável - https://youtu.be/XGFW1LslxmU Participação da aula online. Confecção com sucata. Bandinha rítmica.</p>

SEXTA-FEIRA

TURMA: PRÉ I

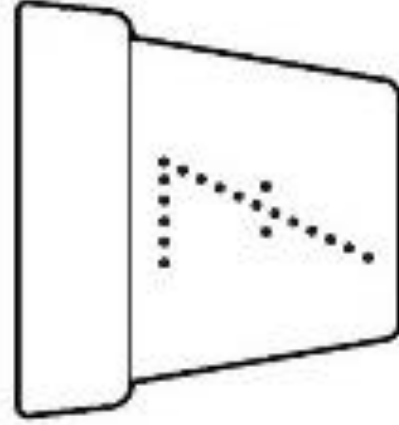
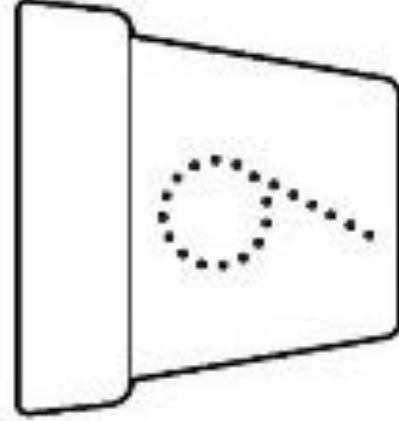
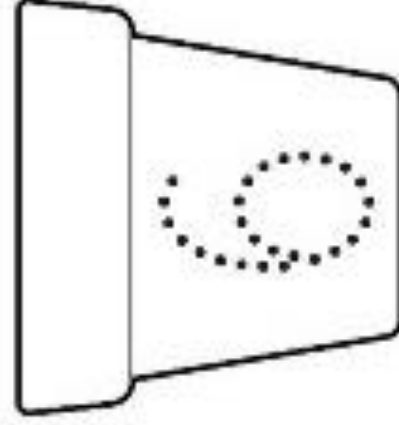
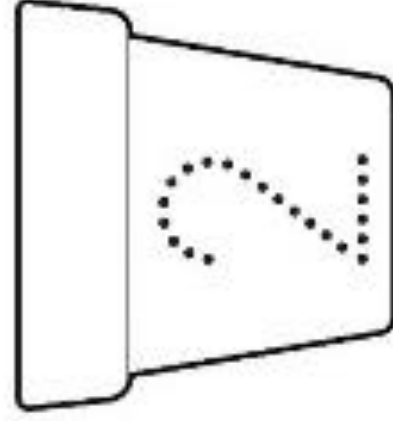
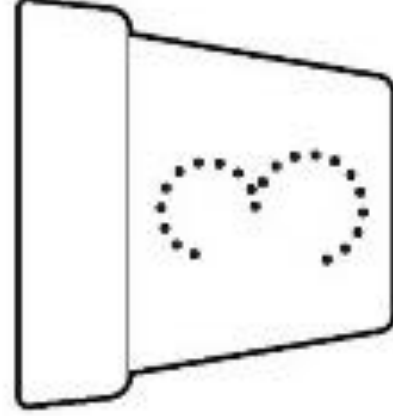
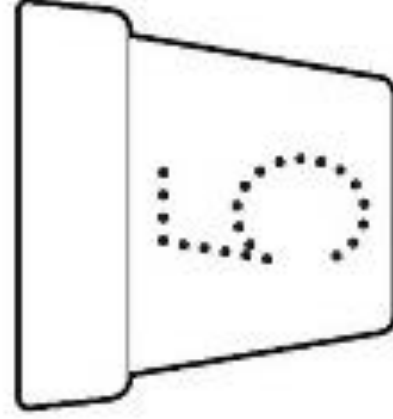
AULA DO DIA	OBJETO DO CONHECIMENTO	PROCEDIMENTO / ATIVIDADE	
<p>1ª AULA</p> <p>EU, O OUTRO E O NÓS</p>	<p>Outubro ROSA.</p> 	<p>Participação da aula online. Tomadas reflexivas.</p> <p>Neste dia, deixe seu(sua) filho(a) vestir camiseta cor de rosa ou coloque um lacinho.</p>	

<p>2ª AULA</p> <p>ESCUITA, FALA, PENSAMENTO E IMAGINAÇÃO</p>	<p>Interpretação textual</p> 	<p>Assistir à aula online.</p> <p>Ouvir narrativas com atenção, tendo concentração por alguns minutos.</p> <p>Participar das propostas.</p> <p>Respostas orais às perguntas, da história: Quero ser eu mesmo</p>													
<p>3ª AULA</p> <p>CORPO, GESTO E MOVIMENTO</p>	<p>Movimento da dinâmica global: Deitar-se / Levantar-se</p>	<p>Participação da aula online.</p> <p>Experimentos e descobertas.</p> <p>Atividades de movimentos.</p> 													
<p>4ª AULA</p> <p>ESPAÇOS, TEMPOS, QUANTIDADES, RELAÇÕES E TRANSFORMAÇÕES</p>	<p>Noções de subtração</p>	<p>Acompanhar a online.</p> <p>Hipóteses.</p> <p>Contagem.</p>	<p>VAMOS SUBTRAIR?</p> <table border="1" data-bbox="1850 711 2148 884"> <tr> <td>TINHA</td> <td>TIREI</td> <td>FIQUEI COM</td> </tr> <tr> <td></td> <td></td> <td></td> </tr> <tr> <td>TINHA</td> <td>TIREI</td> <td>FIQUEI COM</td> </tr> <tr> <td></td> <td></td> <td></td> </tr> </table>	TINHA	TIREI	FIQUEI COM				TINHA	TIREI	FIQUEI COM			
TINHA	TIREI	FIQUEI COM													
															
TINHA	TIREI	FIQUEI COM													
															
<p>5ª AULA</p> <p>TRAÇOS, SONS, CORES E FORMAS</p>	<p>Opostos: arte e seus contrastes</p> <p>Arte em relevo</p>	<p>Acompanhar a aula online.</p> <p>Realização da atividade proposta pela professora.</p> <p>Colagem.</p> <p>Correspondência entre elementos.</p>													

Observações:

1. As Atividades e Trabalhos devem ser bem elaborados, seguindo os critérios estipulados acima.
2. As dúvidas poderão ser tiradas pelo e-mail ou pelo WhatsApp da Escola.
3. Os Arquivos estarão disponíveis no site da Escola, na plataforma da CPB, enviados por e-mail e através da linha de transmissão da Escola.
4. Site da Escola: ibiuna.ea.org.br
5. Portal CPB: cpbedu.me
6. E-mail da professora: isis.campos@ucb.org.br

DESENHE FLORES DE ACORDO COM O NUMERAL QUE CADA VASO INDICA, DEPOIS CONTORNE O PONTILHADO COM GIZ DE CERA.



RELAÇÃO DE VIDEOAULAS – PRÉ I

ROTEIRO 27

<u>DIAS</u>	<u>CAMPO</u>	<u>LINK</u>
2ª feira	RELIGIÃO	https://youtu.be/uwJdS-PNDk
	INGLÊS	https://youtu.be/R1i21iE1y6A
3ª feira	ESCUA, FALA, PENSAMENTO E IMAGINAÇÃO	https://youtu.be/9rlgVOj6wMo
	ESPAÇOS, TEMPOS, QUANTIDADES, RELAÇÕES E TRANSFORMAÇÕES	https://youtu.be/6_aLee0iPvY
	CORPO, GESTOS E MOVIMENTOS (EDUCAÇÃO FÍSICA)	https://youtu.be/1KFSg3eW0JA
4ª feira	RELIGIÃO	https://youtu.be/kx3JkLBgb-w
	CORPO, GESTO E MOVIMENTO	https://youtu.be/wTfmoDX2P9Q
	TRAÇOS, SONS, CORES E FORMAS (MUSICALIZAÇÃO)	https://youtu.be/URnJrxkjOrw
5ª feira	ESPAÇOS, TEMPOS, QUANTIDADES, RELAÇÕES E TRANSFORMAÇÕES	https://youtu.be/iQlaRli5RBs
	TRAÇOS, SONS, CORES E FORMAS	https://youtu.be/XGFW1LslxmU
6ª feira	O EU, O OUTRO E NÓS	
	TRAÇOS, SONS, CORES E FORMAS	