


ROTEIRO DE ESTUDOS 06 – EDUCAÇÃO INFANTIL – SEMANA 01 a 05/03







OBS.: O LINK DA AULA ONLINE ESTÁ DISPONÍVEL NA PLATAFORMA E-CLASS NO FORMATO LIVE.






HORÁRIO	SEG	TER	QUA	QUI	SEX
1ª AULA	ER	ER	EF	EF	EF
2ª AULA	ET	ET	ET	ET	ET
08:40 às 09:00 - INTERVALO					
3ª AULA	EF	EF	TS	TS	EF
4ª AULA	EO	EO	CG	EO	CG
5ª AULA	INGLÊS	CG – ED. FÍS.	TS - MÚSICA	CG	CULTURA GERAL

LEGENDA
EO – O EU, O OUTRO E O NÓS
CG – CORPO, GESTOS E MOVIMENTO
ER – ENSINO RELIGIOSO
ET – ESPAÇOS, TEMPOS, QUANTIDADES, RELAÇÕES E TRANSFORMAÇÕES
TS – TRAÇOS, SONS CORES E FORMAS
EF – ESCUTA, FALA, PENSAMENTO E IMAGINAÇÃO





SEGUNDA-FEIRA 01/03
TURMA: PRÉ I


AULA DO DIA	OBJETO DO CONHECIMENTO	ATIVIDADES / PROCEDIMENTOS
AULA 1 ENSINO RELIGIOSO	Obediência: O dilúvio 	<ul style="list-style-type: none"> • Participar da aula híbrida. • Canto e canções. • Leitura complementar: Bíblia para Crianças, páginas: 26 a 33 • Vídeo: https://www.youtube.com/watch?v=k77g8BGGsrA <p>➔ Ajude seu filho a agradecer a Deus porque ele não desiste da humanidade.</p>

<p>AULA 2 ESPAÇOS, TEMPOS, QUANTIDADES, RELAÇÕES E TRANSFORMAÇÕES</p>	<p>Fenômenos da natureza físicos: chuva / temporal / dilúvio Consequências</p> 	<ul style="list-style-type: none"> • Aula híbrida. • Observações. • Análise de dados. • Comparações. • Registro escrito (desenho). <p>➔ Para esta aula, o aluno deve, antes da aula, observar imagens ou vídeos de: chuva, temporal e dilúvio.</p>	
<p>AULA 3 ESCUA, FALA, PENSAMENTO E IMAGINAÇÃO</p>	<p>Tentativas de leitura Prática de leitura espontânea pelo aluno</p> 	<ul style="list-style-type: none"> • Aula híbrida. • Leitura de imagem. • Escuta. • Interpretação. <p>➔ Leia com seu filho. ➔ Deixe que ele conte a história fazendo a leitura das imagens. ➔ Segue PDF em anexo. https://5ca0e999-de9a-47e0-9b77-7e3eeab0592c.usrfiles.com/ugd/5ca0e9_ba215eb2d00449e2b68b3a6654f4be98.pdf</p>	
<p>AULA 4 O EU, O OUTRO E O NÓS</p>	<p>Escolhas: Certo e errado Obediência</p> 	<ul style="list-style-type: none"> • Aula híbrida. • Roda da conversa. • Jogos. • Tomadas reflexivas. 	




AULA DO DIA	OBJETO DO CONHECIMENTO	ATIVIDADES / PROCEDIMENTOS									
<p>AULA 1 ENSINO RELIGIOSO</p>	<p>Consequências da desobediência</p>	<ul style="list-style-type: none"> • Aula híbrida. • Escuta de histórias. • Tomada reflexiva. • Vídeo: https://www.youtube.com/watch?v=tTYX2vm559U • Leitura Complementar: Bíblia para Crianças, páginas: 33. <p>→ Comente que o Senhor restaura em vez de descartar (oração e gratidão).</p> 									
<p>AULA 2 ESPAÇOS, TEMPOS, QUANTIDADES, RELAÇÕES E TRANSFORMAÇÕES</p>	<p>Elementos do meio ambiente: Ciclo da água</p> 	<ul style="list-style-type: none"> • Assistir a aula híbrida. • Observação. • Análise de dados. • Encenações com movimentos pré-estabelecidos. 									
<p>AULA 3 ESCUA, FALA, PENSAMENTO E IMAGINAÇÃO</p>	<p>Ampliação do vocabulário:</p> <p>Sonoridade e dicção</p> <p>Consciência fonológica: articulação de sons e palavras</p> 	<table border="1"> <tr><td>PRIMAVERA</td></tr> <tr><td>VERÃO</td></tr> <tr><td>OUTONO</td></tr> <tr><td>INVERNO</td></tr> <tr><td>CHUVA</td></tr> <tr><td>RELÂMPAGO</td></tr> <tr><td>TROVÃO</td></tr> <tr><td>DILÚVIO</td></tr> </table>	PRIMAVERA	VERÃO	OUTONO	INVERNO	CHUVA	RELÂMPAGO	TROVÃO	DILÚVIO	<ul style="list-style-type: none"> • Participação da aula híbrida. • Repetição de palavras. <p>→ Treine com seu filho para que melhore a dicção realizando os movimentos solicitados com a boca.</p> <p>→ Incentive para que amplie o vocabulário, utilizando novas palavras, com boa articulação e dicção correta.</p> 
PRIMAVERA											
VERÃO											
OUTONO											
INVERNO											
CHUVA											
RELÂMPAGO											
TROVÃO											
DILÚVIO											
<p>AULA 4 O EU, O OUTRO E O NÓS</p>	<p>Escolhas Pertencimento</p> 	<ul style="list-style-type: none"> • Aula híbrida. • Roda da conversa. • Jogos. • Tomadas reflexivas. <p>→ Para esta aula o aluno precisará de uma foto dele em família e deverá deixar a apostila aberta na ficha 15.</p>									



AULA DO DIA	OBJETO DO CONHECIMENTO	ATIVIDADES / PROCEDIMENTOS	
ER - INICIAL	Ano Bíblico – Aula híbrida.	Ano Bíblico – Aula híbrida.	
AULA 1 ESCUTA, FALA, PENSAMENTO E IMAGINAÇÃO	Formação da palavra IRMÃO		<ul style="list-style-type: none"> Assistir à videoaula: Irmãos - https://youtu.be/F_OcdTtVDAI Vocabulário (ampliação): Irmão Tentativas de leitura. Formação de palavras e de frases. <p>→ Para esta aula deixar a apostila aberta na ficha 14.</p>
AULA 2 ESPAÇOS, TEMPOS, QUANTIDADES, RELAÇÕES E TRANSFORMAÇÕES	Noções de quantidade - Contagem oral e tentativas de registro	<ul style="list-style-type: none"> Assistir ao vídeo: Arca de Noé – https://www.youtube.com/watch?v=-8HrM2Y6eLo Contagens. Canto. 	
AULA 3 TRAÇOS, SONS, CORES E FORMAS	EDVARD MUNCH: O grito Pintura expressiva		<ul style="list-style-type: none"> Aula híbrida. Estudo de obra de arte. Biografia. Expressão de sentimentos.
AULA 4 CORPO, GESTO E MOVIMENTO	Movimentos fundamentais: rolar livre e sob comando Coordenação motora ampla: Freio inibitório	<ul style="list-style-type: none"> Assistir à aula híbrida. Realizar movimentos de rolar. Realizar movimentos sob comando da professora. Percepção do corpo ao rolar sob comandos. 	

AULA DO DIA	OBJETO DO CONHECIMENTO	ATIVIDADES / PROCEDIMENTOS
ER - INICIAL	Ano Bíblico – Aula híbrida.	Ano Bíblico – Aula híbrida.
AULA 1 ESCUTA, FALA, PENSAMENTO E IMAGINAÇÃO	Leitura: Livro paradidático - “O primeiro dia de aula!”	 <ul style="list-style-type: none"> • Assistir a aula híbrida. • Tentativas de leitura. • Reconto de história. • Reflexões. <p>→ Para esta aula o aluno precisará do paradidático que acompanha a apostila: O primeiro dia de aula.</p>
AULA 2 ESPAÇOS, TEMPOS, QUANTIDADES, RELAÇÕES E TRANSFORMAÇÕES	Estações do ano: primavera, verão, outono e inverno	<ul style="list-style-type: none"> • Assistir à aula híbrida. • Estudo dirigido. • Observações. • Análise de dados. • Experimentos. • Seguir as orientações da professora. <p>→ Para esta aula o aluno precisará de roupas apropriadas para diferentes estações do ano ou condições climáticas: Casacos, shorts, biquinis, capa de chuva, galochas, cachecóis, camisetas...</p> 
AULA 3 TRAÇOS, SONS, CORES E FORMAS	Aplicação de técnica: Pintura a dedo Registro de ideias e significados: Desenho livre / Pintura expressiva	<p>Quando Você Sentir medo, lembre-se que Jesus cuida de você.</p>  <ul style="list-style-type: none"> • Aula híbrida. • Expressão de sentimentos através da pintura. • Desenho. • Pintura. • Análise dos resultados. <p>→ Para esta aula o aluno vai precisar de tinta a dedo ou guache e 1 folha de papel Canson A3.</p>
AULA 4 O EU, O OUTRO E O NÓS	Família 	<ul style="list-style-type: none"> • Assistir à videoaula: Família - https://youtu.be/Hhrt5qf5RJU • Aula híbrida. • Roda da conversa. • Prática. • Desenho • Tomadas reflexivas. <p>→ Para esta aula deixar a apostila aberta na ficha 16.</p>


AULA 5 CORPO, GESTO E MOVIMENTO	Coordenação motora fina: grafismo	<ul style="list-style-type: none"> Assistir à videoaula: Passeio em família - https://youtu.be/5zoUBqRrSAw Assistir à aula híbrida. Realizar movimentos sob comando da professora. <ul style="list-style-type: none"> → Para esta aula, desenhar no chão as ondas, para que o aluno caminhe sobre elas. → Deixar a apostila aberta na ficha 17. 	
--	-----------------------------------	--	---

SEXTA-FEIRA 05/03 **TURMA: PRÉ I**

AULA DO DIA	OBJETO DO CONHECIMENTO	ATIVIDADES / PROCEDIMENTOS	
AULA 1 ER – INICIAL	Os sonhos do Rei: providência divina.		<ul style="list-style-type: none"> Assistir à videoaula: Os sonhos do Rei - https://youtu.be/keL2BYpRbpU Aula híbrida. Atividade prática. Tomada reflexiva. <p>→ Para esta aula, o aluno precisará do livro Aventuras Bíblicas, páginas 12 e 13.</p>
AULA 2 ESPAÇOS, TEMPOS, QUANTIDADES, RELAÇÕES E TRANSFORMAÇÕES	Seriação Estimativas - Quantificadores	<ul style="list-style-type: none"> Assistir à aula híbrida. Estudo dirigido. Observações. Análise de dados. Comparações. Correspondência. Seriação. <p>→ Para esta aula o aluno precisará de copinhos descartáveis ou saquinhos numerados de 1 a 5.</p>	
AULA 3 ESCUTA, FALA, PENSAMENTO E IMAGINAÇÃO	Encenação Oralidade		<ul style="list-style-type: none"> Assistir a aula híbrida. Participar das encenações. Reproduzir pequenos trechos da história.

<p>AULA 4 CORPO, GESTO E MOVIMENTO</p>	<p>Amiguinhos da saúde: Água</p>	<ul style="list-style-type: none"> Assistir à videoaula: Amiguinhos da saúde - Água - https://youtu.be/yzKZ837S6Gg Aula híbrida. Experimentos. Cuidado com o corpo. Prática. <p>→ Para esta aula, o aluno precisará de água para beber.</p> <p>→ Reprodução ou xérox do anexo.</p>	<p>Para colorir!</p> <p>Vejam! Paulinha aprendeu a limpar seu corpo por dentro também. Ela já ensinou a dica aos seus coleguinhos.</p> 
<p>AULA 5 ESCUTA, FALA, PENSAMENTO E IMAGINAÇÃO</p>	<p>Interpretação textual</p>	 <ul style="list-style-type: none"> Assistir a aula híbrida. Responder às perguntas da Professora. 	

AULAS ESPECIAIS: HORÁRIO DEFINIDO DE ACORDO COM A UNIDADE ESCOLAR

AULA DO DIA	OBJETO DO CONHECIMENTO	ATIVIDADES / PROCEDIMENTOS
<p>TS (MUSICALIZAÇÃO)</p> <p>Pré I A - terça-feira Pré I B - segunda-feira</p>	<p>Cantigas e Canções/ Elementos da Música</p>	<ul style="list-style-type: none"> Assistir à videoaula: Cantigas e Canções/ Elementos da Música https://youtu.be/OJGVxkjY1WQ Assistir à aula híbrida. <p align="center">→ Outras orientações, com o professor na aula híbrida.</p>
<p>ED. FÍSICA</p> <p>Pré I A - quinta-feira Pré I B - quinta-feira</p>	<p>Precisão Manipulação, Noção Espacial, Força nos Membros Superiores.</p>	<p>Assistir ao vídeo: Bola no cesto https://youtu.be/Czla-HZ34ok Coloque o balde ou cesta próximo a uma parede. Em uma distância de aproximadamente 2 metros, trace uma linha de onde será arremessado as bolas de meia ou outro tipo de bola. Cada acerto vale 1 ponto. Vence aquele que conseguir fazer mais pontos.</p>
<p>INGLÊS</p> <p>Pré I A - sexta-feira Pré I B - terça-feira</p>	<p>Greetings (cumprimentos) Feelings (sentimentos) Weather (tempo)</p>	<ul style="list-style-type: none"> Assistir aos vídeos: <ul style="list-style-type: none"> ✓ Hello! https://youtu.be/tVlckp3bWH8 ✓ If Your Happy https://youtu.be/l4WNrvVjiTw ✓ How is the Weather? https://youtu.be/rD6FRDd9Hew ✓ After a While, Crocodile https://youtu.be/-EJGW7QVG2s Movimento e mímica: expressões faciais e gestos.
<p>CULTURA GERAL</p> <p>Pré I A - quarta-feira Pré I B - quarta-feira</p>	<p>Cuidados de Deus: O bebê do cesto</p> <p>Ou seguir a programação da unidade escolar.</p>	<ul style="list-style-type: none"> Assistir à videoaula: Nascimento de Moisés - https://youtu.be/CJUH6V4ThVY Aula híbrida. Atividade prática. Tomada reflexiva. Leitura Complementar: Bíblia para Crianças, págs. 93 a 99 Pintura. 

Observações:

1. As Atividades e Trabalhos devem ser bem elaborados, seguindo os critérios estipulados acima.
2. As dúvidas poderão ser tiradas pelo e-mail ou pelo WhatsApp da Escola.
3. Os Arquivos estarão disponíveis no site da Escola, na plataforma da CPB, enviados por e-mail e através da linha de transmissão da Escola.
4. Site da Escola: ibiuna.ea.org.br
5. Portal CPB: cpbedu.me
6. E-mail das professoras: rosangela.prieto@ucb.org.br
juliana.mulareks@ucb.org.br

ANEXO:

Para colorir!

Vejam! Paulinha aprendeu a limpar seu corpo por dentro também. Ela já ensinou a dica aos seus coleguinhas.

