










ROTEIRO DE ESTUDOS 7 - EDUCAÇÃO INFANTIL - SEMANA: 01/06 a 05/06


SEGUNDA-FEIRA – 01 /06 **Turma: PRÉ II**

Aulas do dia	Objeto do conhecimento	Atividades	Procedimentos
<p>1ª aula</p> <p>ENSINO RELIGIOSO (Videoaula)</p>	<p> História bíblica: Os dez leprosos. Parte 1</p>	<p>Aula on-line</p> 	<p>Leitura Complementar: Bíblia ilustrada – Páginas 301 a 303.</p> 
<p>2ª aula</p> <p>TRAÇOS, SONS, CORES E FORMAS (MUSICALIZAÇÃO)</p>	<p>MUSICALIZAÇÃO Cantigas e Canções, explorando os elementos da música.</p>	<p>Assistir à videoaula</p>	<p>Assistir à videoaula: https://youtu.be/gzIMCFa3vrc</p>
<p>3ª aula</p> <p>EU, O OUTRO E O NÓS</p>	<p>Japão e outros lugares maravilhosos que existe no mundo. (Cartão Postal e fotos)</p>	<p>Atividade na apostila FICHA 6.</p>	<p>Aula on-line: Materiais necessários: Auxiliar o aluno a recortar as imagens dos amiguinhos (GI e SABINO) da página 101 da apostila. Um cartão postal ou foto de uma viagem que tenha feito ou lugar visitado.</p>
<p>4ª aula</p> <p>CORPO, GESTOS E MOVIMENTOS</p>	<p>Coordenação motora.</p>	<p>Atividade na apostila FICHA 9.</p>	<p>Aula on-line: Em um espaço da sua casa, peça para a mamãe desenhe no chão, diferentes traçados (reto, ondulado, ziguezague etc.) com fita adesiva, durex, giz, lençol etc. A professora fará atividade com os alunos. Ficha 9- Esta é uma casa tradicional japonesa. Enfeite-a como desejar. Depois ajude a Gi e o Sabino a chegar até lá.</p>
<p>5ª aula</p> <p>ESPAÇOS, TEMPOS, QUANTIDADES,</p>	<p>Números de 0 a 10</p> 	<p>Contagem com feijão ou com massinha.</p>	<p>Aula on-line: ➤ Vamos contar até 10 em japonês e em português? Iti - um, ni – dois, san – três, Shi - quatro, gô - cinco, roku - seis, shit - sete, hati - oito, kyo - nove, dyu – dez.</p>


RELAÇÕES E TRANSFORMAÇÕES			
6ª aula	Continente Asiático:	Aula online	Assistir à videoaula: https://youtu.be/d7xk-hl3o4U
ESCUTA, FALA, PENSAMENTO E IMAGINAÇÃO	JAPÃO 	Conhecendo o Japão	<ul style="list-style-type: none"> ➤ Aula online ➤ Verificar se os alunos possuem algum conhecimento prévio sobre o Japão em conversa oral. <p>Cumprimentos "sayonará" (até logo), "arigatô" (obrigado) ou "conin chuawa" (boa tarde)</p>



TERÇA-FEIRA – 02/06		Turma: PRÉ II	
Aulas do dia	Objeto do conhecimento	Atividades	Procedimentos
1ª aula ENSINO RELIGIOSO (Aula online)	História bíblica: Os dez leprosos. Parte 2	Aula online 	Aula online ✚ Leitura Complementar: Bíblia ilustrada – Páginas 301 a 303. 
2ª aula ESCUTA, FALA, PENSAMENTO E IMAGINAÇÃO	✚ LETRA “J” 	Assistir à videoaula: Palavras que começam com a letra J JAPÃO	<ul style="list-style-type: none"> ✚ Assistir à videoaula: https://youtu.be/q_1NsCeiTzs ✚ Trabalhando a palavra JAPÃO: Com que letra começa? Com que letra termina? Qual o som da letra J? Quantas letras têm essa palavra? Tem alguém na turma que tem o nome iniciado com a letra J? Quadro de palavras que se iniciam com J.
3ª aula ESCUTA, FALA, PENSAMENTO E IMAGINAÇÃO	Curiosidades sobre o Japão:	Assistir à videoaula	Assistir à videoaula: https://youtu.be/wyyG0UiBhTQ 
4ª aula		Videoaula:	Assistir à videoaula: https://youtu.be/3Vh5ysMWj5U



CORPO, GESTOS E MOVIMENTOS	Coordenação motora Ed. Física	Movimento com imagens Bagunça e arruma com pregador de roupa.	https://youtu.be/MvwS1WXIMhA
5ª aula ESPAÇOS, TEMPOS, QUANTIDADES, RELAÇÕES E TRANSFORMAÇÕES	Japão – Cartão Postal e fotos. 	Atividade na apostila FICHA 7.	Aula on-line: Materiais necessários: trazer um cartão postal ou uma foto de algum lugar que tenham visitado e mostrem aos colegas na aula on-line. Auxiliar o aluno a destacar a peça do quebra-cabeça da página 103 e descubra alguns dos lugares que nossos amiguinhos visitaram.
6ª aula INGLÊS	Mother's Day/Dia das Mães	Assistir à videoaula:	Assistir à videoaula: https://youtu.be/OwxelyDMr6c

QUARTA-FEIRA – 03/06			Turma: PRÉ II
Aulas do dia	Objeto do conhecimento	Atividades	Procedimentos
1ª aula ENSINO RELIGIOSO (Videoaula)	História Bíblica: O sonho do rei	Aula on-line 	Aula on-line ✚ Leia para eu filho a história que se encontra na bíblia ilustrada: página 248 a 251. 
2ª aula TRAÇOS, SONS, CORES E FORMAS		Assistir à videoaula	Assistir à videoaula: https://youtu.be/gzIMCFa3vrc
3ª aula EU, O OUTRO E O NÓS	Análise das diferenças ente Japão e o Brasil.	Aula on-line	Aula on-line 

5ª aula	Números de 0 ao 7 e quantidade	Assistir à videoaula: Jogo das quantidades	Assistir à videoaula: https://youtu.be/SrICPhO2Eo0	
ESPAÇOS, TEMPOS, QUANTIDADES, RELAÇÕES E TRANSFORMAÇÕES				
6ª aula	Gênero textual: cartão postal.	Atividade prática na aula on-line.	Aula on-line ➤ Conversa com os alunos a respeito do que é um cartão postal e o que significa	
ESCUTA, FALA, PENSAMENTO E IMAGINAÇÃO				

QUINTA-FEIRA – 04/06			Turma: PRÉ II
Aulas do dia	Objeto do conhecimento	Atividades	Procedimentos
1ª aula	História Bíblica: A Torre de Babel (Parte 1)	Videoaula 	Assistir à videoaula: https://youtu.be/M4bLrBfSHYY Leitura Complementar: Bíblia ilustrada – Páginas 34 e 35. Música da criação - https://www.youtube.com/watch?v=gl3UmD9Pp54&t=35s
ENSINO RELIGIOSO (Aula online)			
2ª aula	Cuidados com o planeta	Canto Aula on-line Ações 	Assistir ao vídeo: “Terra, bola azul” https://www.youtube.com/watch?v=-se75MgN9A4 Cantar Acompanhar na Aula on-line.
EU, O OUTRO E O NÓS			
3ª aula	Números de 0 a 10	Aula on-line	Aula on-line: Os alunos devem ter em mãos: FEIJÃO E MASSINHA DE MODELAR
ESPAÇOS, TEMPOS, QUANTIDADES, RELAÇÕES E TRANSFORMAÇÕES			
4ª aula			
Cultura Geral			
5ª aula	Formar palavras com a letra J	Aula on-line	Aula on-line: Materiais necessários: material de apoio (alfabeto –móvel), cadernos, lápis preto, caixa de lápis de cor e borracha.
ESCUTA, FALA, PENSAMENTO E IMAGINAÇÃO			

SEXTA-FEIRA – 05/06

Turma: PRÉ II

Aulas do dia	Objeto do conhecimento	Atividades	Procedimentos
1ª aula ENSINO RELIGIOSO	História Bíblica: A Torre de Babel (Parte 2)	Videoaula: 	Assistir à videoaula: https://youtu.be/75pJx_qZlwg Leitura Complementar: Bíblia ilustrada – Páginas 34 e 35. Música da criação - https://www.youtube.com/watch?v=gl3UmD9Pp54&t=35s
2ª aula ESPAÇOS, TEMPOS, QUANTIDADES, RELAÇÕES E TRANSFORMAÇÕES	Números e quantidades:	Aula on-line:	✚ Aula on-line:
3ª aula ESCUITA, FALA, PENSAMENTO E IMAGINAÇÃO	Consciência fonológica - O SOM DA LETRA L:	Atividade no caderno.	Aula on-line:
4ª aula TRAÇOS, SONS, CORES E FORMAS	JAPÃO Monte Fuji	Atividade na apostila FICHA 8.	Aula on-line: ✚ Sobre o Monte Fuji, um dos mais conhecidos do Japão.
5ª aula CORPO, GESTOS E MOVIMENTOS (Educação Física)	Coordenação motora Ed. Física	Videoaula: Movimento com imagens	Assistir à videoaula: https://youtu.be/3Vh5ysMWj5U https://youtu.be/MvwS1WXIMhA 

		Bagunça e arruma com pregador de roupa.	
--	--	--	--

Observações:

Observações:

1. As atividades e trabalhos devem ser bem elaborados, seguindo os critérios estipulados acima. Todas as atividades compõem o conjunto das avaliações, algumas valendo uma nota específica, outras como parte da nota global do aluno;
2. As tarefas e atividades devem estar prontas no retorno às aulas na escola.
3. As dúvidas poderão ser enviadas via e-mail para a equipe pedagógica do Colégio:
Coordenadora Pedagógica: Profa. Rosangela Lopes – rosangela.lopes@ucb.org.br
Orientadora Educacional: Profa. Viviane Ramos – viviane.ramos@ucb.org.br
4. Os Arquivos estarão disponíveis no site do Colégio, toda sexta-feira, e os links enviados por e-mail e rede sociais do Colégio.
5. Site do Colégio: <https://interlagos.educacaoadventista.org.br/>
6. Portal CPB: cpbedu.me