





ROTEIRO DE ESTUDOS 11



- EDUCAÇÃO INFANTIL -



SEMANA: 29/06 a 03/07



SEGUNDA-FEIRA – 29/06			Turma: PRÉ II
Aulas do dia	Objeto do conhecimento	Atividades	Procedimentos
1ª aula ENSINO RELIGIOSO (Videoaula)	História Bíblica: Jonas o profeta da má vontade. (Parte 1).	Assistir a videoaula.	<ul style="list-style-type: none"> Assistir à videoaula no link abaixo: https://youtu.be/Q7t40vwEH-0 
2ª aula TRAÇOS, SONS, CORES E FORMAS (MUSICALIZAÇÃO)	Diferença dos ritmos.	Aula on-line Videoaula	<p>Assistir à videoaula: https://www.youtube.com/watch?v=rgGEtAp4JE4&feature=youtu.be</p> <p>Mais atividades de andamento na aula síncrona</p> <p>Obs.: Para essa aula vamos precisar de: 1 Folha 1 Cabo de vassoura 1 Pedacinho de madeira</p>
3ª aula EU, O OUTRO E O NÓS	Animais da Europa	Apostila. Ficha 33 (página 71)	 <p>Sob orientação da professora, realizar a ficha 33 na aula on-line.</p>
4ª aula CORPO, GESTOS E MOVIMENTOS	Movimentos e sons	Videoaula	<ul style="list-style-type: none"> Sob orientação da professora, realizar a brincadeira de imitar os animais na videoaula. https://youtu.be/zSCECFpigmk 


5ª aula ESPAÇOS, TEMPOS, QUANTIDADES, RELAÇÕES E TRANSFORMAÇÕES	Conhecendo os animais da Oceania, Ásia e América.	Videoaula	<ul style="list-style-type: none"> Assistir à videoaula “Conhecendo os animais da Oceania, Ásia e América.”: https://youtu.be/BYfVRZ4Bb90 	
6ª aula ESCUA, FALA, PENSAMENTO E IMAGINAÇÃO	Letra P	Assistir a videoaula.	<ul style="list-style-type: none"> Assistir à videoaula “Pintura com as mãos letra P” https://youtu.be/H2bQtaOlhtY 	



TERÇA-FEIRA – 30/06
Turma: PRÉ II

Aulas do dia	Objeto do conhecimento	Atividades	Procedimentos	
1ª aula ENSINO RELIGIOSO (Aula online)	História Bíblica: Jonas o profeta da má vontade.	Leitura da Bíblia.	<ul style="list-style-type: none"> Leitura complementar. Bíblia ilustrada: Páginas 257 a 261. 	
2ª aula ESCUA, FALA, PENSAMENTO E IMAGINAÇÃO	Animais da Oceania.	Apostila. Ficha 36 (página 77)	<ul style="list-style-type: none"> Sob orientação da professora, realizar a ficha 36 na aula on-line. 	
3ª aula ESCUA, FALA, PENSAMENTO E IMAGINAÇÃO	Gênero textual: Adivinhas	Videoaula	<ul style="list-style-type: none"> Assistir à videoaula “Gênero textual adivinhas”: https://www.youtube.com/watch?v=CsntLisp48k 	
4ª aula CORPO, GESTOS E MOVIMENTOS	Coordenação motora	Descongelando os animais	<ul style="list-style-type: none"> Se a criança tiver algum animal pequeno de plástico, utilizá-lo, se não, poderá ser outro objeto ou brinquedo. Antecipadamente, encher uma bexiga com água e colocar o animal/objeto dentro, e congelar. Se não tiver bexiga, pode ser dentro de qualquer pote. Após congelado, diga a criança que vocês irão descongelar os animais. Estoure a bexiga, ou desenforme da bacia a pedra de gelo, e forneça a criança colheres de diferentes tamanhos, água morna e sal (ajuda no derretimento da água). E deixe que a criança vá descongelando conforme coloca água e sal utilizando colheres. 	

<p>5ª aula</p> <p>ESPAÇOS, TEMPOS, QUANTIDADES, RELAÇÕES E TRANSFORMAÇÕES</p>	<p>Animais da Oceania</p>	<p>Apostila. Ficha 35 (página 75)</p>	<p>Sob orientação da professora, realizar a ficha 35 na aula on-line.</p> 
<p>6ª aula</p> <p>INGLÊS</p>	<ul style="list-style-type: none"> • Lion • Bear 	<ul style="list-style-type: none"> • Videoaula • Pintura 	<p>Assistir vídeos respeitando a ordem descrita. Só então realizar a tarefa da apostila.</p> <ul style="list-style-type: none"> • Lion – Videoaula https://youtu.be/NHFJ-PQf5ng • Bear – Videoaula https://youtu.be/7mWOUrvlvGc 

<p>QUARTA-FEIRA – 01/07</p>			<p>Turma: PRÉ II</p>	
<p>Aulas do dia</p>	<p>Objeto do conhecimento</p>	<p>Atividades</p>	<p>Procedimentos</p>	
<p>1ª aula</p> <p>ENSINO RELIGIOSO (Videoaula)</p>	<p>História Bíblica: Jonas o profeta de má vontade. (Parte 2)</p>	<p>Assistir a videoaula.</p>		<ul style="list-style-type: none"> • Assistir à videoaula no link abaixo: https://youtu.be/MctdWz6fI9M
<p>2ª aula</p> <p>TRAÇOS, SONS, CORES E FORMAS</p>	<p>Criatividade.</p>	<p>Como desenhar os animais.</p>	<ul style="list-style-type: none"> • Assistir ao vídeo abaixo. • https://www.youtube.com/watch?v=kxLYDCN5e6sI <p>Escolher um dos animais do vídeo, e auxiliar a criança a realizá-lo no caderno de desenho ou em uma folha de sulfite.</p>	
<p>3ª aula</p> <p>EU, O OUTRO E O NÓS</p>	<p>Animais da Europa</p>	<p>Apostila. Ficha 34 (página 73)</p>	<p>Sob orientação da professora, realizar a ficha 34.</p> 	



<p>4ª aula</p> <p>ESCUta, FALA, PENSAMENTO E IMAGINAÇÃO</p>	<p>Leitura espontânea.</p>	<p>Leitura de imagens, interpretação.</p>	<ul style="list-style-type: none"> Incentivar a criança a leitura sempre que possível. Fazer a leitura com a criança de maneira diferente. Mostrar as imagens e deixar que ela contar a história com base nas imagens que vê, estimulando a imaginação. O livro está em anexo em arquivo PDF. 	
<p>5ª aula</p> <p>ESPAÇOS, TEMPOS, QUANTIDADES, RELAÇÕES E TRANSFORMAÇÕES</p>	<p>Animais</p>	<p>Videoaula</p>	<ul style="list-style-type: none"> Assistir a videoaula no link abaixo "Animais em extinção": https://youtu.be/HDg1q_9amvU 	

QUINTA-FEIRA – 02/07			Turma: PRÉ II
Aulas do dia	Objeto do conhecimento	Atividades	Procedimentos
<p>1ª aula</p> <p>ENSINO RELIGIOSO (Aula online)</p>	<p>História Bíblica: Jonas o profeta de má vontade.</p>	<p>Leitura da Bíblia.</p>	<p>Leitura da Bíblia Ilustrada. Páginas 237 a 244.</p>
<p>2ª aula</p> <p>EU, O OUTRO E O NÓS</p>	<p>Criatividade.</p>	<p>Como desenhar um canguru.</p>	<ul style="list-style-type: none"> Assistir ao vídeo abaixo. https://www.youtube.com/watch?v=9tVglIsr50 <p>Auxilie a criança a tentar desenhar o canguru conforme o vídeo.</p>
<p>3ª aula</p> <p>ESPAÇOS, TEMPOS, QUANTIDADES, RELAÇÕES E TRANSFORMAÇÕES</p>	<p>Animais da Ásia</p>	<p>Apostila. Ficha 37 página 79</p>	 <p>Sob orientação da professora, realizar a ficha 37 e 39.</p>
<p>4ª aula</p> <p>Cultura Geral</p>			
<p>5ª aula</p> <p>ESCUta, FALA, PENSAMENTO E IMAGINAÇÃO</p>	<p>Animais</p>	<p>Apostila. Ficha 38 página 81.</p>	<ul style="list-style-type: none"> Sob orientação da professora, realizar a ficha na aula on-line. 

HOJE TEM FESTINHA!!!! PARABÉNS AOS ANIVERSARIANTES!!!

BOA DIVERSÃO COM SUA PROFESSORA!!!!



Aulas do dia	Objeto do conhecimento	Atividades	Procedimentos
1ª aula ESPAÇOS, TEMPOS, QUANTIDADES, RELAÇÕES E TRANSFORMAÇÕES	Números	Aula on-line.	<ul style="list-style-type: none"> Separar 10 objetos que a criança possa contar. Pode ser brinquedos, grãos, bolinhas, o que tiver em casa. Na aula on-line a professora irá falar quantidades, e as crianças devem separar a quantidade solicitada. 
2ª aula ESCUTA, FALA, PENSAMENTO E IMAGINAÇÃO	Escrevendo os nomes dos animais.	Apostila. Ficha 40 (página 85)	 <ul style="list-style-type: none"> Sob a orientação da professora, realizar a ficha 40.
3ª aula TRAÇOS, SONS, CORES E FORMAS	Sons	Qual o som dos animais?	<ul style="list-style-type: none"> Incentivar a criança a repetir os sons dos animais de acordo com o vídeo abaixo. https://www.youtube.com/watch?v=7ljucGDPq2A
4ª aula CORPO, GESTOS E MOVIMENTOS (Educação Física)	Coordenação motora. Tempo de reação Agilidade.	Bola no copo, bola no balde.	<p>Assistir à videoaula: https://youtu.be/j0sZMS42hQc</p> <p>Material: Copo de plástico ou latinhas vazias e bolas. / Balde e bola. Atividade: A criança com um copo na mão direita e a bolinha na mão esquerda, deverá lançar a bola para o alto e pegar a bolinha utilizando o copo. * Ainda nesta atividade, o aluno irá colocar o balde encostado na parede e irá jogar a bolinha no chão fazendo a bolinha pingar e depois cair no balde. Cada erro o aluno deverá fazer 5 polichinelos.</p>

Observações:**Observações:**

- As atividades e trabalhos devem ser bem elaborados, seguindo os critérios estipulados acima. Todas as atividades compõem o conjunto das avaliações, algumas valendo uma nota específica, outras como parte da nota global do aluno;
- As tarefas e atividades devem estar prontas no retorno às aulas na escola.
- As dúvidas poderão ser enviadas via e-mail para a equipe pedagógica do Colégio:

Coordenadora Pedagógica: Profa. Rosangela Lopes – rosangela.lopes@ucb.org.br

Orientadora Educacional: Profa. Viviane Ramos – viviane.ramos@ucb.org.br

4. Os Arquivos estarão disponíveis no site do Colégio, toda sexta-feira, e os links enviados por e-mail e rede sociais do Colégio.
5. Site do Colégio: <https://interlagos.educacaoadventista.org.br/>
6. Portal CPB: cpbedu.me