



ESCOLA ADVENTISTA

UNIDADE - IBIÚNA

ROTEIRO 11 DE ESTUDOS – ENS. FUNDAMENTAL I - SEMANA: 29/06 A 03/07


LINKS AULAS ONLINE:	Turma da manhã
	Segunda-feira: 9h20 às 10h40 https://adventistas.zoom.us/j/93066685864?pwd=WlhqMIU5VGY0MFY3b1RNRkR5T2lRZz09
	Terça-feira: 9h20 às 10h20 https://adventistas.zoom.us/j/97410318080?pwd=UW1aTm11RkZtSzNMSiNoa3JkVkr5dz09
	Quarta-feira: 9h20 às 10h20 https://adventistas.zoom.us/j/92696242053?pwd=U1JGalR0YUJGTvZBSDDJayszWlIzd09
	Quarta-feira: 10h20 Cultura Geral (Pastor): https://adventistas.zoom.us/j/97518339594?pwd=OXFwMDExV0c1S2hnK1ZFV1RSSTU2QT09
	Quinta-feira: 9h20 às 10h40 https://adventistas.zoom.us/j/91389853087?pwd=UjU2TmdTTzVBekRsZkILNmEvVVZDQT09
Sexta-feira: 9h20 às 10h40 https://adventistas.zoom.us/j/96027482306?pwd=ZGtwRlduWGNpWkFOUQU2YlI5NDNzQT09	
LINKS AULAS ONLINE:	Turma da tarde
	Segunda-feira: 15h às 16h20 https://adventistas.zoom.us/j/92736890213?pwd=dmlwMnplQXVknjZvVWpPQnBmS2dIQ09
	Terça-feira: 13h Cultura Geral (Pastor) https://adventistas.zoom.us/j/91362189668?pwd=YTFISGlVc0g5S0Z2N2RIUVQ4YWVZQz09
	Terça-feira: 15h às 16h https://adventistas.zoom.us/j/95738124528?pwd=U3Y1a29MMW4xVWdQVnNOeHFQd3A3Zz09
	Quarta-feira: 15h às 16h20 https://adventistas.zoom.us/j/97752572333?pwd=OE5GL2x5ZHBRTURPYXhFN2duWFVjZz09
	Quinta-feira: 15h às 16h20 https://adventistas.zoom.us/j/97238653198?pwd=YytESGk0ZmYvUmYwWVZTN0lGQ25iZz09
Sexta-feira: 15h às 16h https://adventistas.zoom.us/j/97111336784?pwd=NGdINjFBdXRwQzY3TWlKekJyRldFdz09	

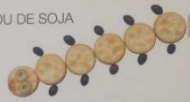
SEGUNDA-FEIRA – 29/06

Turma: Pré I



Aulas do dia	Objeto do conhecimento	Atividades	Procedimentos
1ª aula	Escolhendo o melhor: Alimentos naturais.	Videoaula	Assistir à videoaula : Daniel e seus amigos - alimentação saudável - Parte 1 https://youtu.be/emSiQGbptTM Leitura Complementar : Bíblia para Criança – págs.: 245 a 247
ENSINO RELIGIOSO (Videoaula)			




<p>2ª aula</p> <p>ESCUta, FALA, PENSAMENTO E IMAGINAÇÃO</p>	<p>Rótulos</p> 	<p>Participação na aula online</p> <p>Leitura de informações</p> <p>Colagem</p>	<p>Para a aula online a criança precisará de um rótulo para colar na FICHA 37.</p> 
<p>3ª aula</p> <p>ESCUta, FALA, PENSAMENTO E IMAGINAÇÃO</p>	<p>Dicção</p> 	<p>Atividade proposta do livro paradidático: Os incríveis dinossauros.</p>	<p>Aula online.</p> <p>Assistir a aula-on-line com o paradidático.</p> <p>Realizar o proposto junto com a professora. Papai e mamãe, ajudar.</p> 
<p>4ª aula</p> <p>ESPAÇOS, TEMPOS, QUANTIDADES, RELAÇÕES E TRANSFORMAÇÕES</p>	<p>De onde vêm os alimentos?</p>	<p>Videoaula</p> <p>Participação na aula online</p> <p>Atividade proposta da apostila</p>	<p>Assistir à videoaula - Transformação dos alimentos: https://youtu.be/H-xSEzMqoKI</p> 
<p>5ª aula</p> <p>INGLÊS</p>	<p>Tablewear</p>	<ul style="list-style-type: none"> • Videoaula • Pintura 	<p>Assistir ao vídeo. Só então realizar a tarefa anexa.</p> <ul style="list-style-type: none"> • Tablewear – Videoaula: https://youtu.be/z2FqD6Fqa1w

LEMBRETE:			Pais para amanhã favor providenciar os seguintes ingredientes: Não montar a centopeia, pois será realizada na aula online .	<p>INGREDIENTES</p> <ul style="list-style-type: none"> - AZEITONAS VERDES E PRETAS - BOLACHAS SALGADAS REDONDAS - FIOS DE GENOURA - REQUEIJÃO DE LETE OU DE SOJA - RICOTA OU TOFU - SAL A GOSTO <p>MODO DE PREPARO</p> <p>COM UM GARFO, AMASSE A RICOTA OU O TOFU JUNTE O REQUEIJÃO E O SAL</p> 
------------------	--	--	---	---

TERÇA-FEIRA – 30/06 **Turma: Pré I**

Aulas do dia	Objeto do conhecimento	Atividades	Procedimentos
1ª aula ENSINO RELIGIOSO (Aula online)	Fé em exercício 	Leitura bíblica e oração. Participação da aula online.	Aula online . <i>Leitura Complementar:</i> Bíblia ilustrada – Páginas 301 a 303 – O paralisado que andou.
2ª aula ESCUTA, FALA, PENSAMENTO E IMAGINAÇÃO	Gênero: receita	Análise do texto	Acompanhar atividade da aula online e a proposta para realizar a atividade da FICHA 36 . <i>A receita é um texto que tem a função de ensinar alguém a preparar um alimento. É comum que venha dividido entre ingredientes e modo de preparo.</i>
3ª aula EU, O OUTRO E O NÓS	Formação de hábitos alimentares	Experimentar alimentos diferenciados	Deixe todo material necessário para a execução na aula online da receita da FICHA 36 . (Material do lembrete de ontem). 
4ª aula CORPO, GESTOS E MOVIMENTOS (EDUCAÇÃO FÍSICA) Aula 1: videoaula	Tempo de reação Agilidade Coordenação motora	Videoaula Aula online	Assistir à videoaula - Bola no copo e bola no balde: https://youtu.be/j0sZMS42hQc Material: Copo de plástico ou latinhas vazias e bolas. / Balde e bola. Atividade: A criança com um copo na mão direita e a bolinha na mão esquerda, deverá lançar a bola para o alto e pegar a bolinha utilizando o copo.

			*Ainda nesta atividade, o aluno irá colocar o balde encostado na parede e irá jogar a bolinha no chão fazendo a bolinha pingar e depois cair no balde. Cada erro o aluno deverá fazer 5 polichinelos.
Aula 2: aula online		Aula pelo aplicativo Zoom com o professor	Aula Online : Professor especialista.
5ª aula ESPAÇOS, TEMPOS, QUANTIDADES, RELAÇÕES E TRANSFORMAÇÕES	Quantidade – Relação Numeral do 1 ao 9	Experimentos Contagem Videoaula	Assistir à videoaula – Número 9: https://youtu.be/IJ04XSAFY5k Acompanhar a aula online para a realização da FICHA 35 .







QUARTA-FEIRA – 01/07

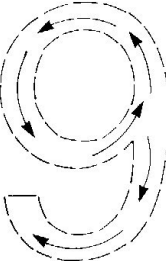

Turma: Pré I



Aulas do dia	Objeto do conhecimento	Atividades	Procedimentos
1ª aula ENSINO RELIGIOSO (Videoaula)	Daniel e seus amigos	Videoaula História Contada Participação com resposta aos questionamentos	Assistir à videoaula : Daniel e seus amigos - alimentação saudável - Parte 2 https://youtu.be/2EljfNWCWBY Leitura Complementar: Bíblia Sagrada – págs.: 245 a 247
2ª aula ESCUTA, FALA, PENSAMENTO E IMAGINAÇÃO	Dicção Vocabulário	Participação na aula online Atividade proposta da apostila	Para esta aula, recortar os personagens e suas roupas da página 103, deixando pronto para o uso. (Responsáveis devem ajudar) Acompanhar a aula online da FICHA 40 . Repetir com boa dicção as novas palavras propostas na ficha: LIQUIDIFICADOR – FOGÃO – FILTRO – PAINEL – GELADEIRA – TORNEIRA – CORTINA – PIA – JOGO DE MANTIMENTOS.





<p>3ª aula</p> <p>ESPAÇOS, TEMPOS, QUANTIDADES, RELAÇÕES E TRANSFORMAÇÕES</p>	<p>Reciclagem</p>	<p>Participação na aula online</p> <p>Atividade proposta da apostila</p> <p>Videoaula</p>	<p>Assistir à videoaula - Aprendendo a reciclar: https://youtu.be/kynlzLKBWBk e Acompanhar a aula online para a realização da FICHA 39.</p>  <p>PAPEL: jornais, revistas, caixas, embalagens de papelão, papel de fax, sulfite, folha de caderno e envelopes.</p> <p>PLÁSTICO: garrafas pet, embalagens de plástico e sacos.</p> <p>METAL: latas de alumínio e de metal (tipo conserva), tampas de garrafa, materiais de aço em geral, cliques e grampo.</p> <p>VIDRO: copos, garrafas, potes, frasco de medicamento, perfumes, desinfetantes e materiais de vidro.</p> <p>NÃO SE RECICLA: papel carbono/metalizado/sanitário/celofane e plastificado, fita crepe, livros, pastas suspensas, etiqueta adesiva, bituca de cigarro e fotografias.</p> <p>NÃO SE RECICLA: cabos de panela, tomadas, adesivos e acrílico.</p> <p>NÃO SE RECICLA: esponja de aço.</p> <p>NÃO SE RECICLA: espelhos, tubos de TV, louças e óculos.</p>
<p>4ª aula</p> <p>EU, O OUTRO E O NÓS</p>	<p>Limpeza ou sujeira?</p>	<p>Participação na aula online</p> <p>Atividade proposta da apostila</p>	<p>Assistir à videoaula - A importância de conservar a limpeza nos locais que vivemos: https://youtu.be/BNqS6elpQQI</p> <p>Ajudar a mamãe na limpeza da casa neste dia.</p>
<p>5ª aula</p> <p>TRAÇOS, SONS, CORES E FORMAS (MUSICALIZAÇÃO)</p>	<p>Os Sons e os animais do jardim.</p> <p>*Ritmos Lentos e rápidos.</p>	<p>Aula online</p> <p>Videoaula</p>	<p>Assistir à videoaula - A diferença dos ritmos: https://youtu.be/rgGEtAp4JE4</p> <p>Brincar de imitar o ritmo (a movimentação lenta) da lesma e da minhoca.</p>  <p>LESMA - RITMO LENTO</p> <p>Se necessário lembrar seguem os vídeos.</p> <p>https://www.youtube.com/watch?v=F8jAT6M7Dk4</p> <p>https://www.youtube.com/watch?v=0GnmJ11isg</p> <p>Brincar de imitar o ritmo (a movimentação rápida) da formiguinha</p>  <p>FORMIGUINHA RITMO RÁPIDO</p> <p>Se necessário relembrar segue o vídeo:</p> <p>https://www.youtube.com/watch?v=MRqEDpB6IM8</p>

Aulas do dia	Objeto do conhecimento	Atividades	Procedimentos
<p>1ª aula</p> <p>ENSINO RELIGIOSO (Aula online)</p>	<p>Partilha</p> 	<p>Leitura bíblica e oração. Participação da aula online.</p>	<ul style="list-style-type: none"> • Aula online. • Leitura Complementar: Bíblia ilustrada – Páginas 304 a 306: O menino que repartiu seu lanche com Jesus. 
<p>2ª aula</p> <p>ESCUTA, FALA, PENSAMENTO E IMAGINAÇÃO</p>	<p>Tentativas de leitura</p> <p>Prática de leitura: educador/ compartilhada/ espontânea pelo aluno</p>	<p>Leitura de imagens Escuta Interpretação</p>	<ul style="list-style-type: none"> • Aula online • Leia com seu filho. • Deixe que ele conte fazendo a leitura das imagens. • Segue PDF:  <p>Livro Sapo Zé e a lagarta Kaká.pdf</p>  <ul style="list-style-type: none"> • Ao abrir o DOC, clicar na barra de tarefa localizado na parte inferior da página, no campo exibir arquivo em modo de leitura, tendo uma melhor visualização. Utilize as setas para mudar de página, também na barra localizada na parte inferior da página.
<p>3ª aula</p> <p>TRAÇOS, SONS, CORES E FORMAS</p>	<p>Criação Noção especial em cena</p>	<p>Participação na aula online Recorte Colagem</p>	<p>Aula online</p> <p>Para esta aula, as figuras do anexo da página 103, devem estar cortadas pelos pais para que o aluno utilize na aula online na FICHA 40.</p>

<p>4ª aula</p> <p>ESPAÇOS, TEMPOS, QUANTIDADES, RELAÇÕES E TRANSFORMAÇÕES</p>	<p>Contagem</p> <p>Classificação</p> <p>Numeral 9</p>	<p>Participação da aula online.</p> <p>Observações</p> <p>Comparações</p>	<p>Assistir à aula online</p> <p>Realizar contagem até o numeral 9, fazendo relação com a quantidade.</p> <p>Escreva numeral 9 no chão de sua casa e solicite que a criança caminhe sobre ele. Utilize sempre material que você possui em sua casa fita crepe, guache etc.</p> <p>Frise que este é o numeral 9.</p> <p>Para a aula online deixar o prato com areia ou fubá.</p>	
<p>5ª aula</p> <p>CORPO, GESTOS E MOVIMENTOS</p>	<p>Movimentos de comando em canções</p>	<p>Cantar e repetir movimento</p> 	<p>Na aula online, cantar a música “Por dentro e fora” https://www.youtube.com/watch?v=6cYK9EPfDg0 e realizar os movimentos propostos.</p>	

SEXTA-FEIRA – 03/07		Turma: Pré I		
Aulas do dia	Objeto do conhecimento	Atividades	Procedimentos	
<p>1ª aula</p> <p>EU, O OUTRO E O NÓS</p>	<p>Higienização dos alimentos</p> 	<p>Videoaula</p> <p>Participação na aula online</p>	<p>Assistir à videoaula - Higienização dos alimentos: https://youtu.be/Z_ySctdNnbo</p> <p>Destaque as fichas da página 113 e realize a atividade na aula online com a professora da FICHA 38.</p>	
<p>2ª aula</p> <p>ESPAÇOS, TEMPOS, QUANTIDADES, RELAÇÕES E TRANSFORMAÇÕES</p>	<p>Medidas de direção: centro, longe, perto</p> <p>Noções de posição: em cima, embaixo, ao lado</p>	<p>Contagem</p>	<p>Aula online</p>  <ul style="list-style-type: none"> • Para esta aula, deixe alguns objetos: <ul style="list-style-type: none"> ✓ Bola ✓ Colher ✓ Lápis ✓ Copo plástico ✓ Boneca/carrinho 	

3ª aula ESCUta, FALA, PENSAMENTO E IMAGINAÇÃO	Leitura de imagem. Interpretação textual	Escuta atenta Vídeo Atividade proposta da apostila	Assista ao vídeo O Show da Luna! - Uma Mão Lava a Outra - Episódio Completo Terceira Temporada https://www.youtube.com/watch?v=SesdKLnM57Q Realizar junto com a professora na aula online a FICHA 41 .
4ª aula TRAÇOS, SONS, CORES E FORMAS	Pintura a guache.	Pintar 	Assista a aula online . Com as orientações da professora pinte a borboleta Kaká. Pais deixem o desenho impresso ou caso não tenha como imprimir faça o contorno da borboleta.
5ª aula CORPO, GESTOS E MOVIMENTOS	Movimentos de comandos Freio inibitório	Varrer Puxar com o rodo Esfregar o chão	Realizar a atividade proposta na aula online pela professora. Para esta aula deixe separado: 1 vassoura 1 rodo 1 pano de chão



**HOJE TEM FESTINHA!!!! PARABÉNS AOS ANIVERSARIANTES!!!
 BOA DIVERSÃO COM SUA PROFESSORA!!!!**



Observações:

1. As Atividades e Trabalhos devem ser bem elaborados, seguindo os critérios estipulados acima.
2. As dúvidas poderão ser tiradas pelo e-mail ou pelo WhatsApp da Escola.
3. Os Arquivos estarão disponíveis no site da Escola, na plataforma da CPB, enviados por e-mail e através da linha de transmissão da Escola.
4. Site da Escola: ibiuna.ea.org.br
5. Portal CPB: cpbedu.me
6. E-mail da professora: isis.campos@ucb.org.br

RELAÇÃO DE VÍDEOS – PRÉ I – ROTEIRO 11

<u>DIAS DA SEMANA</u>	<u>CAMPO</u>	<u>LINK</u>
2ª - feira	RELIGIÃO	https://youtu.be/emSiQGbpTM
	ESPAÇOS, TEMPOS, QUANTIDADES, RELAÇÕES E TRANSFORMAÇÕES	https://youtu.be/H-xSEzMgoKl
	INGLÊS	https://youtu.be/z2FqD6Fga1w
3ª feira	EDUCAÇÃO FÍSICA	https://youtu.be/j0sZMS42hQc
	ESPAÇOS, TEMPOS, QUANTIDADES, RELAÇÕES E TRANSFORMAÇÕES	https://youtu.be/IJ04XSAFY5k
4ª - feira	RELIGIÃO	https://youtu.be/2EljfNWCWBY
	ESPAÇOS, TEMPOS, QUANTIDADES, RELAÇÕES E TRANSFORMAÇÕES	https://youtu.be/kynlzLKBWBk
	EU, O OUTRO E O NÓS	https://youtu.be/BNqS6elpOQI
	MUSICALIZAÇÃO	https://youtu.be/rgGEtAp4JE4
5ª - feira		
6ª - feira	EU, O OUTRO E O NÓS	https://youtu.be/Z_ySCtdNnbo



ESCOLA ADVENTISTA

UNIDADE - IBIÚNA

Pré I - Teacher Daiane Cardoso

Name _____

Tablewear

