



# ESCOLA ADVENTISTA

UNIDADE - IBIÚNA

## ROTEIRO 30 DE ESTUDOS – ENS. FUNDAMENTAL I - SEMANA: 16/11 A 20/11

**LINKS  
AULAS  
ONLINE:**

### Turma da manhã

Segunda-feira: 10h20 às 11h40 <https://adventistas.zoom.us/j/89018080310?pwd=T2lYOGExL0dZZ1dmU1pxWmtVdE1mdz09>

Terça-feira: 10h20 às 11h20 <https://adventistas.zoom.us/j/83232281493?pwd=OFUreld4dXBuRDJFblh4SVRXbC9UZz09>

Quarta-feira: 7h20 às 8h20 <https://adventistas.zoom.us/j/83409851708?pwd=NWtOUmFxYWw2MDV5bklpNHRaNVdHdz09>

Quarta-feira: Cultura Geral (Pastor): 10h20 <https://adventistas.zoom.us/j/81317490402?pwd=dzhGZ1dTdTNRaUVKWjRQWTVJeGtFdz09>

Quinta-feira: 10h20 às 11h40 <https://adventistas.zoom.us/j/88985413791?pwd=cGFJRExwaE9iVG1JeWJvanJodmh2UT09>

Sexta-feira: 10h20 às 11h40 **FERIADO.**

**LINKS  
AULAS  
ONLINE:**

### Turma da tarde

Segunda-feira: 14h às 15h20 <https://adventistas.zoom.us/j/82345590143?pwd=cjRqdIhrMlhMWUJ0WVovc1UrbHBVZz09>

Terça-feira: 13h Cultura Geral (Pastor): <https://adventistas.zoom.us/j/87100822074?pwd=bEFoNEhjVGxvMW9ESnljic1KzR6Zz09>

Terça-feira: 14h às 15h <https://adventistas.zoom.us/j/86020233130?pwd=bGVVSIRXQnVfVWZtcEUxK3FCZTIkQT09>

Quarta-feira: 14h às 15h20 <https://adventistas.zoom.us/j/89977441416?pwd=RTIOSDI5TFRLaC9sNXN5b2JRNnZvQT09>

Quinta-feira: 14h às 15h20 <https://adventistas.zoom.us/j/84945049219?pwd=eTVwMGVOCmVWFzNDNJAG5OT1BrZz09>

Sexta-feira: 14h às 15h **FERIADO.**

## NOITE DO PIJAMA E DIA DO AMIGO

18/11 - Das 19h às 20h

**Link de acesso – Professora Isis**

<https://adventistas.zoom.us/j/87877712299?pwd=SVdqCHVUUzV0VnBpOTF6MG9sU0RFUT09>

**Link acesso - Professora Rosangela**

<https://adventistas.zoom.us/j/87877712299?pwd=SVdqCHVUUzV0VnBpOTF6MG9sU0RFUT09>




**Venham se divertir comigo!!!!**





**VOCÊ PODE CONVIDAR UM AMIGO PARA PARTICIPAR DESTA DIVERTIDA NOITE.**



- ✓ ENFEITE UM CANTINHO NA SUA CASA, PODE FAZER BARRACA.
- ✓ VISTA SEU MELHOR PIJAMA, VAMOS JUNTOS NOS DIVERTIR.
- ✓ NÃO ESQUEÇA DE TRAZER A PIPOCA E O SUCO PARA FAZER UM LANCHINHO.





AULA DO DIA	OBJETO DO CONHECIMENTO	PROCEDIMENTO / ATIVIDADE
<p><b>1ª AULA</b></p> <p><b>ENSINO RELIGIOSO</b></p>	<p><b>História Bíblica</b></p> <p>Uma Esmola Diferente - parte 1</p>	<ul style="list-style-type: none"> <li>• Aula online.</li> <li>• Assistir videoaula: Uma Esmola Diferente - parte 1, Bíblia Ilustrada: Páginas 384 a 388.</li> <li>• Link: <a href="https://youtu.be/UW2e2VYpn-c">https://youtu.be/UW2e2VYpn-c</a></li> </ul> 
<p><b>2ª AULA</b></p> <p><b>ESCUA, FALA, PENSAMENTO E IMAGINAÇÃO</b></p>	<p><b>Tentativas de Leitura</b></p> <p>Prática de Leitura: Espontânea pelo aluno.</p> 	<ul style="list-style-type: none"> <li>• Aula online.</li> <li>• Leitura de imagem.</li> <li>• Escuta.</li> <li>• Interpretação.</li> <li>• Leia com seu filho (a).</li> <li>• Deixe que a criança conte a história através da leitura das imagens.</li> <li>• Segue PDF em anexo.</li> </ul>
<p><b>3ª AULA</b></p> <p><b>ESCUA, FALA, PENSAMENTO E IMAGINAÇÃO</b></p>	<p><b>Leitura e Produção de Texto Coletivo</b></p>	<ul style="list-style-type: none"> <li>• Aula online.</li> <li>• Seguir as orientações da professora na aula online.</li> </ul> 

<p><b>4ª AULA</b></p> <p><b>ESPAÇOS, TEMPOS, QUANTIDADES, RELAÇÕES E TRANSFORMAÇÕES</b></p>	<p><b>Medidas de Comprimento</b> <b>Parte 1</b></p> 	<ul style="list-style-type: none"> <li>• Aula online.</li> <li>• Link: <a href="https://youtu.be/N3iuRJMgK_w">https://youtu.be/N3iuRJMgK_w</a></li> <li>• Seguir as orientações da professora na aula online.</li> </ul> 
<p><b>5ª AULA</b> <b>Aula 1 – videoaula</b></p> <p><b>INGLÊS</b></p>	<p><b>Teacher</b></p>	<ul style="list-style-type: none"> <li>• Assistir videoaula:</li> <li>• Link: <a href="https://youtu.be/xNZ2nQliBz8">https://youtu.be/xNZ2nQliBz8</a></li> </ul> 
<p><b>INGLÊS</b> <b>Aula 2 – online</b></p>	<p>(ESTA AULA OCORRERÁ DE ACORDO COM O HORÁRIO DA ESCOLA LOCAL)</p> 	<ul style="list-style-type: none"> <li>• Aula Online.</li> <li>• Professor especialista.</li> </ul>

**TERÇA-FEIRA**

**TURMA: PRÉ II**

AULA DO DIA	OBJETO DO CONHECIMENTO	PROCEDIMENTO / ATIVIDADE
<p><b>1ª AULA</b></p> <p><b>ENSINO RELIGIOSO</b></p>	<p><b>Leitura da História Bíblica:</b> Estevão, o Primeiro Mártir</p> 	<ul style="list-style-type: none"> <li>• Aula online.</li> <li>• Leitura complementar: Bíblia Ilustrada: Estevão, o Primeiro Mártir – Página: 389.</li> </ul> 

**2ª AULA**

ESCUITA, FALA,  
PENSAMENTO E  
IMAGINAÇÃO

**Sílabas Complexas**

Parte 1



**COSTUREIRA**

- Aula online.
- Seguir as orientações da professora na aula online.
- **Apostila: Ficha 31 – página 67.**

<b>PEDREIRO</b>
<b>MUSICISTA</b>
<b>PADEIRO</b>
<b>COSTUREIRA</b>
<b>MARCENEIRO</b>
<b>DENTISTA</b>
<b>PINTOR</b>



**PADEIRO**

**3ª AULA**

EU, O OUTRO E O  
NÓS

**Profissões**

Parte 1



- Aula online.
- Seguir as orientações da professora na aula online.
- **Apostila: Ficha 29, página 63 – material de apoio página 105.**




**4ª AULA**



ESPAÇOS, TEMPOS,  
QUANTIDADES,  
RELAÇÕES E  
TRANSFORMAÇÕES

**Medidas de Comprimento**

Parte 2









- Aula online.
  - Seguir as orientações da professora na aula online.
- Anexo 1




<p><b>5ª AULA</b></p> <p><b>CORPO, GESTO E MOVIMENTO (ED. FÍSICA)</b></p> <p><b>Aula 1 – videoaula</b></p>	<p><b>Terra a vista</b></p> <p>Coordenação Motora, Lateralidade, Equilíbrio e Ritmo</p>	<ul style="list-style-type: none"> <li>Assistir videoaula:</li> <li>Link: <a href="https://youtu.be/PAwhtsHiOnY">https://youtu.be/PAwhtsHiOnY</a></li> </ul> <p><b>Materiais:</b> Colchonete ou toalha de banho. Quatro travesseiros ou almofadas</p> 
<p><b>(ED. FÍSICA)</b></p> <p><b>Aula 2 – online</b></p> <p>(ESTA AULA OCORRERÁ DE ACORDO COM O HORÁRIO DA ESCOLA LOCAL)</p>	<p>(ESTA AULA OCORRERÁ DE ACORDO COM O HORÁRIO DA ESCOLA LOCAL)</p>	<ul style="list-style-type: none"> <li>Aula Online.</li> <li>Professor especialista.</li> </ul> 



**QUARTA-FEIRA**

**TURMA: PRÉ II**





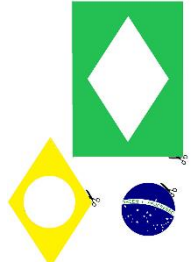
AULA DO DIA	OBJETO DO CONHECIMENTO	PROCEDIMENTO / ATIVIDADE
<p><b>1ª AULA</b></p> <p><b>ENSINO RELIGIOSO</b></p>	<p><b>História Bíblica</b></p> <p>Uma Esmola Diferente Parte 2</p>	<ul style="list-style-type: none"> <li>Aula online.</li> <li>Assistir videoaula: Uma Esmola Diferente - parte 2, Bíblia Ilustrada: páginas 384 a 388.</li> <li>Link: <a href="https://youtu.be/AgPFx6cFTRw">https://youtu.be/AgPFx6cFTRw</a></li> </ul> 



<p><b>2ª AULA</b></p> <p><b>ESCUITA, FALA, PENSAMENTO E IMAGINAÇÃO</b></p>	<p><b>Sílabas Complexas</b> Parte 2</p>	<ul style="list-style-type: none"> <li>• Aula online.</li> <li>• Seguir as orientações da professora na aula online.</li> </ul>	
<p><b>3ª AULA</b></p> <p><b>ESPAÇOS, TEMPOS, QUANTIDADES, RELAÇÕES E TRANSFORMAÇÕES</b></p>	<p><b>Medidas de Comprimento</b> Parte 3</p> 	<ul style="list-style-type: none"> <li>• Aula online.</li> <li>• Seguir as orientações da professora na aula online.</li> <li>• Para essa aula usaremos um dos seguintes itens: Régua, fita métrica ou trena.</li> </ul>	
<p><b>4ª AULA</b></p> <p><b>CORPO, GESTO E MOVIMENTO</b></p>	<p><b>Paradidático</b> Você é o Artista <b>Sucata</b></p> <p><b>Expressão Corporal</b></p> 	<ul style="list-style-type: none"> <li>• Aula online.</li> <li>• Seguir as orientações da professora na aula online.</li> <li>• Paradidático: Você é o Artista – página 42 e 43.</li> <li>• Materiais: Um frasquinho de Yakult ou de iogurte (vazio e limpo), arroz, milho ou feijão (crus).</li> <li>• Sulfite ou papelão (o suficiente para colocar na boca do pote), fita adesiva ou durex.</li> </ul>	

		<ul style="list-style-type: none"> <li>Aula online.</li> </ul> <p>Seguir as orientações da professora na aula online.</p>	
<b>5ª AULA</b> <b>TRAÇOS, SONS, CORES E FORMAS (MUSICALIZAÇÃO)</b> (ESTA AULA OCORRERÁ DE ACORDO COM O HORÁRIO DA ESCOLA LOCAL)	<b>Cup Song</b> 	<ul style="list-style-type: none"> <li>Assistir videoaula.</li> <li>Link: <a href="https://youtu.be/MJcg9tWwHUg">https://youtu.be/MJcg9tWwHUg</a></li> </ul>	

QUINTA-FEIRA		TURMA: PRÉ II
AULA DO DIA	OBJETO DO CONHECIMENTO	PROCEDIMENTO / ATIVIDADE
<b>1ª AULA</b>  <b>ENSINO RELIGIOSO</b>	<b>História Bíblica</b> Coisas que Jesus Revelou no Livro de Apocalipse	<ul style="list-style-type: none"> <li>Aula online.</li> <li>Seguir as orientações da professora na aula online.</li> <li>Bíblia Ilustrada: Páginas 407 a 412</li> </ul> 
<b>2ª AULA</b>  <b>ESCUA, FALA, PENSAMENTO E IMAGINAÇÃO</b>	<b>Leitura Espontânea</b> 	<ul style="list-style-type: none"> <li>Aula online.</li> <li>Seguir as orientações da professora na aula online.</li> </ul>



<p><b>3ª AULA</b></p> <p><b>EU, O OUTRO E O NÓS</b></p>	<p><b>Profissões</b> Parte 2</p>  <p><b>Proclamação da República</b></p> 	<ul style="list-style-type: none"> <li>• Aula online.</li> <li>• Seguir as orientações da professora na aula online.</li> <li>• Pais, para essa aula, vestir a criança com a roupa do profissional que deseja ser no futuro ou apresentar um objeto que represente esse profissional.</li> <li>• Apostila do aluno: <ul style="list-style-type: none"> <li>- Ficha 32, página 69.</li> <li>- Ficha 33, página 71.</li> <li>- Ficha 34, página 73.</li> </ul> </li> </ul>  <ul style="list-style-type: none"> <li>• Aula online.</li> <li>• Link: <a href="https://youtu.be/DT42NU_GTL8">https://youtu.be/DT42NU_GTL8</a></li> <li>• Seguir as orientações da professora na aula online.</li> </ul>
<p><b>4ª AULA</b></p> <p><b>ESPAÇOS, TEMPOS, QUANTIDADES, RELAÇÕES E TRANSFORMAÇÕES</b></p>	<p><b>Dia da Bandeira</b> (19 de novembro)</p>	<ul style="list-style-type: none"> <li>• Aula online.</li> <li>• Seguir as orientações da professora na aula online.</li> </ul>
<p><b>5ª AULA</b></p> <p><b>TRAÇOS, SONS, CORES E FORMAS</b></p>	<p><b>Formas Geométricas</b></p> <p>Explorar as formas geométricas da bandeira</p> 	<ul style="list-style-type: none"> <li>• Aula online.</li> <li>• Seguir as orientações da professora na aula online.</li> </ul> <p>19 de Novembro Dia da Bandeira Nacional <small>Atividade para identificar e montar a bandeira do Brasil</small></p> 

	<p style="text-align: center;"><b>Dobradura</b></p> 	<ul style="list-style-type: none"><li>• Aula online.</li><li>• Seguir as orientações da professora na aula online.</li></ul> <p>Para essa aula usaremos: Caderno de Arte ou folha sulfite, lápis de cor ou giz de cera.</p> 
--	---	---

SEXTA-FEIRA

**Feriado**

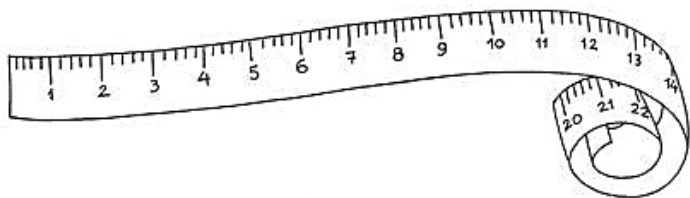
TURMA: PRÉ II

Observações:

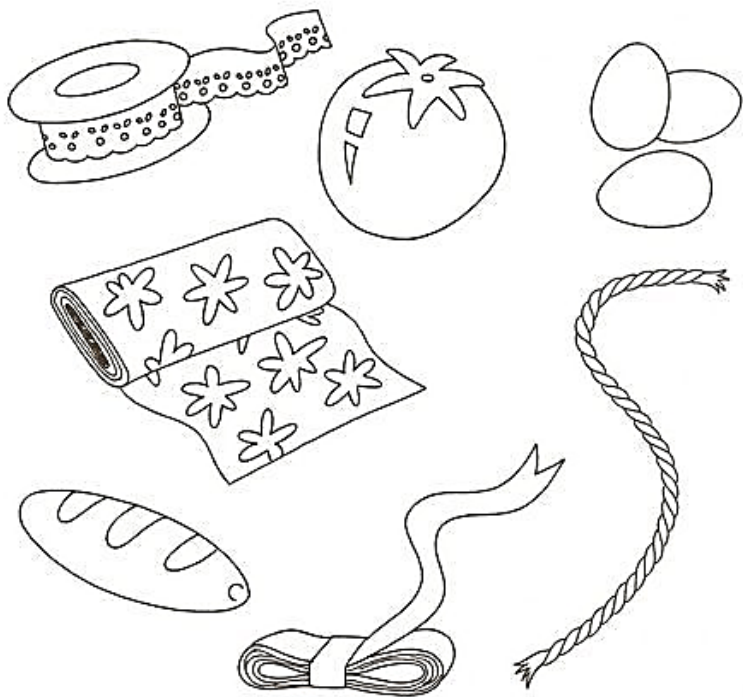
1. As Atividades e Trabalhos devem ser bem elaborados, seguindo os critérios estipulados acima.
2. As dúvidas poderão ser tiradas pelo e-mail ou pelo WhatsApp da Escola.
3. Os Arquivos estarão disponíveis no site da Escola, na plataforma da CPB, enviados por e-mail e através da linha de transmissão da Escola.
4. Site da Escola: [ibiuna.ea.org.br](http://ibiuna.ea.org.br)
5. Portal CPB: [cpbedu.me](http://cpbedu.me)
6. E-mail da professora: [rosangela.prieto@ucb.org.br](mailto:rosangela.prieto@ucb.org.br)  
[isis.campos@ucb](mailto:isis.campos@ucb)

## Anexos 1

Para medir o comprimento usamos o **metro**.

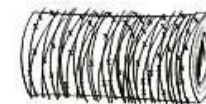
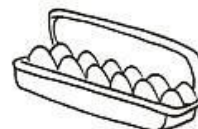
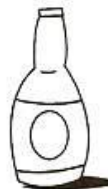


Risque as figuras que indicam o que compramos por **metro**.



### COMPRANDO A METRO

- PINTE O QUE PODEMOS COMPRAR A METRO.


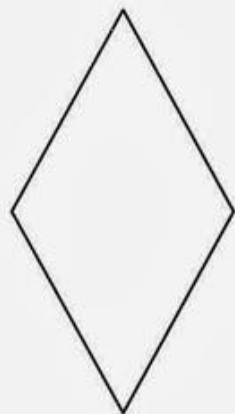


## Anexo 2

Escola: \_\_\_\_\_

Nome: \_\_\_\_\_

### Vamos montar a bandeira?



ORDEM E PROGRESSO

## **RELAÇÃO DE VÍDEOS – PRÉ 2 – ROTEIRO 30**

<b>DIAS DA SEMANA</b>	<b><u>CAMPO</u></b>	<b><u>LINK</u></b>
SEGUNDA-FEIRA 16/11	ENSINO RELIGIOSO	<a href="https://youtu.be/UW2e2VYpn-c">https://youtu.be/UW2e2VYpn-c</a>
SEGUNDA-FEIRA 16/11	ESPAÇOS, TEMPOS, QUANTIDADES, RELAÇÕES E TRANSFORMAÇÕES	<a href="https://youtu.be/N3iuRJMgK_w">https://youtu.be/N3iuRJMgK_w</a>
SEGUNDA-FEIRA 16/11	<b>INGLÊS</b>	<a href="https://youtu.be/xNZ2nQliBz8">https://youtu.be/xNZ2nQliBz8</a>
TERÇA-FEIRA 17/11	CORPO, GESTO E MOVIMENTO <b>EDUCAÇÃO FÍSICA</b>	<a href="https://youtu.be/PAwhtsHiOnY">https://youtu.be/PAwhtsHiOnY</a>
QUARTA-FEIRA 18/11	ENSINO RELIGIOSO	<a href="https://youtu.be/AgPFx6cFTRw">https://youtu.be/AgPFx6cFTRw</a>
QUARTA-FEIRA 18/10	TRAÇOS. SONS, CORES E FORMA <b>MÚSICA</b>	<a href="https://youtu.be/MJcg9tWwHUg">https://youtu.be/MJcg9tWwHUg</a>
SEXTA-FEIRA 20/11	EU, O OUTRO E O NÓS	<a href="https://youtu.be/DT42NU_GTL8">https://youtu.be/DT42NU_GTL8</a>