



ESCOLA ADVENTISTA

UNIDADE - IBIÚNA



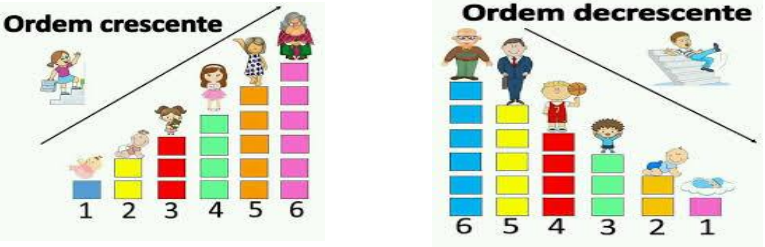

ROTEIRO 14 DE ESTUDOS – ENS. FUNDAMENTAL I - SEMANA: 20/07 A 24/07




LINKS AULAS ONLINE:	Turma da manhã Segunda-feira: 10h20 às 11h40 https://adventistas.zoom.us/j/96395941671?pwd=N21Ub2tQbDJ4Nk1URzJDWEk3NjVfQT09 Terça-feira: 10h20 às 11h20 https://adventistas.zoom.us/j/94939630517?pwd=aXBCSWhmUGIBTFE4RW9Ecks2Nlpmdz09 Quarta-feira: 7h20 às 8h20 https://adventistas.zoom.us/j/91176147750?pwd=aFBDS3R3M1BrM2tjdGFIWmY1aXhBQT09 Quarta-feira: Cultura Geral (Pastor): 10h20 https://adventistas.zoom.us/j/95563096876?pwd=M2pVSnNSWDNKMnFKcE84ZnpLcTBEQT09 Quinta-feira: 10h20 às 11h40 https://adventistas.zoom.us/j/95600402229?pwd=MXIkOFRnRFpGRTEyMVhMeEcvbGM2dz09 Sexta-feira: 10h20 às 11h40 https://adventistas.zoom.us/j/92221881337?pwd=M1dqBUZDZk03bkdlSXd4TXptUUhkUT09
LINKS AULAS ONLINE:	Turma da tarde Segunda-feira: 14h às 15h20: https://adventistas.zoom.us/j/91780745326?pwd=M084UDFFMDI6eG1HOWVnWmZHWHB2Zz09 Terça-feira: 13h Cultura Geral (Pastor): https://adventistas.zoom.us/j/93054135705?pwd=MDloTDZia1dNUWhkSlidyR0hsMDJlVZz09 Terça-feira: 14h às 15h: https://adventistas.zoom.us/j/96472214915?pwd=T2tzc292LzB1WmINQWpzYmVVCUtYUT09 Quarta-feira: 14h às 15h20: https://adventistas.zoom.us/j/97068518716?pwd=YndxWUhlC3BwUHpGaS9iTjllcytYZz09 Quinta-feira: 14h às 15h20: https://adventistas.zoom.us/j/92938657978?pwd=T1NtY0tXWmsyemNTLzBsMHcyenJmZz09 Sexta-feira: 14h às 15h: https://adventistas.zoom.us/j/94358968609?pwd=U015ZGNpaytncWdQb3FXbS95MkxEdz09


SEGUNDA-FEIRA

TURMA: PRÉ II





AULA DO DIA	OBJETO DO CONHECIMENTO	ATIVIDADE	PROCEDIMENTO
1ª AULA ENSINO RELIGIOSO	História Bíblica: José na prisão.	Leitura da Bíblia. Aula online.	<ul style="list-style-type: none">Leitura complementar. Bíblia ilustrada: Páginas 67 a 69.




<p>2ª AULA ESCUta, FALA, PENSAMENTO E IMAGINAÇÃO</p>	<p>Baú da descoberta - A, E, I, O, U (Vogais)</p>	<p>Palavras que começam com cada letrinha das vogais. Aula online.</p>	<ul style="list-style-type: none"> Mostrar cada letrinha das vogais e dizer que letra é, e que palavra começa com a letrinha apresentada pela professora. 
<p>3ª AULA ESCUta, FALA, PENSAMENTO E IMAGINAÇÃO</p>	<p>Juntando as vogais</p> 	<p>Brincando e descobrindo palavras com as vogais</p> <p>Aula online</p>	<ul style="list-style-type: none"> Brincar pegando do baú cada letrinha para formar palavras como: AI, UI, EI, IA... <p>Historinha do A O A estava sozinho e não tinha com quem brincar. Do outro lado do rio o I ouviu o A chorando e perguntou: - Você está chorando por quê? - O A respondeu: - Não tenho amigos e me sinto sozinho. - O I resolveu ser amigo do A, mas como ele era muito magrinho ficou enroscado nos matinhos e o A teve que ajudá-lo. Logo se tornaram grandes amigos e saíram bem abraçadinhos assim: AI, AI....</p>
<p>4ª AULA ESPAÇOS, TEMPOS, QUANTIDADES, RELAÇÕES E TRANSFORMAÇÕES</p>	<p>Numerais de 0 a 10 – Ordem crescente e decrescente</p> <p>ORDEM CRESCENTE 123456789</p> <p>ORDEM DECRESCENTE 987654321</p>	<p>Assistir ao vídeo na aula online e depois fazer a atividade proposta pela professora.</p>	<ul style="list-style-type: none"> Assistir ao vídeo: https://youtu.be/ZZe6v4LgJUE Ordem Crescente e Decrescente junto com a professora e os coleguinhas. Deixar em cima da mesa 6 brinquedos para organizar com a professora. (Não esqueça de pegar os brinquedos do menor para o maior). Será uma aula bem divertida!!! Seus coleguinhas irão conhecer os seus brinquedos não é legal? (Essa atividade precisa da ajuda dos pais ou responsáveis). 
<p>5ª AULA INGLÊS</p>	<p>Zebra</p>	<p>Videoaula</p>	<ul style="list-style-type: none"> Assistir à videoaula. https://youtu.be/fr7omL3i5tk 

AULA DO DIA	OBJETO DO CONHECIMENTO	ATIVIDADE	PROCEDIMENTO
1ª AULA ENSINO RELIGIOSO	História Bíblica: Continuação da história- José na prisão.	Leitura da Bíblia.	<ul style="list-style-type: none"> Leitura complementar. Bíblia ilustrada: Páginas 67 a 69.
2ª AULA ESCUA, FALA, PENSAMENTO E IMAGINAÇÃO	Reconhecendo as quatro escrita das vogais.	Aula online Nomear as vogais nas palavras.	<ul style="list-style-type: none"> Identificar as vogais dentro das palavras conhecidas apresentada pela professora na aula online. 
3ª AULA EU, O OUTRO E O NÓS	Alimentação saudável	Aula online Apostila – ficha 5 – página 13	 <ul style="list-style-type: none"> Pais, arrumar a mesa com o lanchinho do(a) seu(ua) filho(a) com detalhes especiais que só vocês sabem. A professora irá trabalhar com os alunos na aula online.
4ª AULA ESPAÇOS, TEMPOS, QUANTIDADES, RELAÇÕES E TRANSFORMAÇÕES	Representar quantidade e escrita do número 	Aula online. Apostila – ficha 8 – página 19	<ul style="list-style-type: none"> Numeral 5, desenhando no ar, na areia, na lousa. (para os pais) Use uma corda para formar o numeral 5 e fixe- com fita crepe no chão (feito em um espaço grande em sua casa).


5ª AULA CORPO, GESTO E MOVIMENTO (EDUCAÇÃO FÍSICA)	Manipulação Noção espacial Coordenação motora	Pirâmide de copos 	<ul style="list-style-type: none"> • Assistir à videoaula: https://youtu.be/UKD5XbE0W_I • Material: Copos plásticos ou copos descartáveis, bola de meias ou outro tipo de bola e garrafas pet. • Atividade: A criança deverá correr o circuito em ziguezague levando um copo por vez para montar a pirâmide. Depois que a pirâmide estiver pronta, a criança deverá se posicionar no lugar mais distante e arremessar a bola até derrubar todos os
---	---	--	--





QUARTA-FEIRA
TURMA: PRÉ II

AULA DO DIA	OBJETO DO CONHECIMENTO	ATIVIDADE	PROCEDIMENTO
1ª AULA ENSINO RELIGIOSO	História Bíblica: O sonho do Faraó	Leitura da Bíblia.	 Leitura complementar. Bíblia ilustrada: Páginas 70 a 72
2ª AULA ESCUTA, FALA, PENSAMENTO E IMAGINAÇÃO	Tentativas de leitura Prática de leitura: espontânea pelo aluno. Interpretação textual	Leitura de imagens Escuta Interpretação Interpretar o texto, respondendo às perguntas oralmente. 	<ul style="list-style-type: none"> • Aula online • Leia com seu filho. • Deixe que ele conte a história fazendo a leitura das imagens. • Participe na aula online. • Segue link: (Clik duas vezes).  o-caracol-viajante-1 (2).pdf  <ul style="list-style-type: none"> • Aula online. • Responder questionamentos referente a história do “Caracol Viajante”

3ª AULA ESPAÇOS, TEMPOS, QUANTIDADES, RELAÇÕES E TRANSFORMAÇÕES	Números de 1 a 10.	Aula online. Quantidade/Massinha	<ul style="list-style-type: none"> Na aula online a professora irá falar sobre quantidades, e as crianças devem fazer bolinhas com a massinha de acordo com a quantidade solicitada. 
4ª AULA CORPO, GESTO E MOVIMENTO	Movimento de sopro	Aula online. Desenvolver a concentração e observação.	<ul style="list-style-type: none"> Deixar organizado para esta aula um canudo e bolinha. Desenvolver o controle da respiração (movimento de sopro); Participar da brincadeira junto com a professora e colegas, desenvolvendo a desinibição.
5ª AULA TRAÇOS, SONS, CORES E FORMAS (MUSICALIZAÇÃO)	Propriedades do Som (Intensidade)	Videoaula e aula online  Som da abelha (fraco).  Sons da cigarra (forte).	<ul style="list-style-type: none"> Assistir à videoaula: Animais do Jardim - Abelha e Cigarra https://youtu.be/SSG2tD7egE4 Mais atividades na aula síncrona Obs.: Para essa aula vamos usar o ganzá ou a maraca (feito nas aulas anteriores) Para quem ainda não fez o ganzá segue o link https://www.youtube.com/watch?v=PazEWi6xnrU



QUINTA-FEIRA
TURMA: PRÉ II

AULA DO DIA	OBJETO DO CONHECIMENTO	ATIVIDADE	PROCEDIMENTO
1ª AULA ENSINO RELIGIOSO	História Bíblica: José se apresenta aos irmãos.	Leitura da Bíblia. História contada pela professora.	<ul style="list-style-type: none"> Leitura complementar. Bíblia ilustrada: Páginas 82 a 90. 

2ª AULA ESCUTA, FALA, PENSAMENTO E IMAGINAÇÃO	Ampliar o vocabulário.	Assistir à videoaula Conhecer o nome das frutas brincando. Oralidade e Escrita. 	<ul style="list-style-type: none"> Assistir à videoaula https://www.youtube.com/watch?v=u3NwcdAMMBI Treinar quantas vezes você abre a boca para falar cada palavra apresentada.
3ª AULA EU, O OUTRO E O NÓS	Curiosidades sobre a NÊSPERA	Aula online. Apostila – ficha 4 – página 11	<ul style="list-style-type: none"> Atividade será feita na aula online. Curiosidades sobre a NÊSPERA no Brasil. 
4ª AULA ESPAÇOS, TEMPOS, QUANTIDADES, RELAÇÕES E TRANSFORMAÇÕES	Associar número-quantidade	Aula online. Trabalho com feijão ou macarrão no caderno de desenho	<ul style="list-style-type: none"> Nomear os números a sua quantidade acompanhando a solicitação da professora. 
5ª AULA TRAÇOS, SONS, CORES E FORMAS	Cores, texturas, formas, quantidades.	Aula online. Montar uma cesta com vários tipos de frutas.	<ul style="list-style-type: none"> Com a ajuda da mamãe monte uma cesta bem bonita com frutas variadas para mostrar na aula. Trabalhar cores, texturas e formas das frutas. 

SEXTA-FEIRA
TURMA: PRÉ II

AULA DO DIA	OBJETO DO CONHECIMENTO	ATIVIDADE	PROCEDIMENTO
1ª AULA EU, O OUTRO E O NÓS	Alimentos variados e as regiões produtoras no Brasil.	Aula online Apostila – ficha 6 – página 15	<ul style="list-style-type: none"> Pesquise com seus pais o processo de secagem de frutas e flores. Faça um cartaz bem bonito para apresentar na aula. A professora fará um mural para apresentar a pesquisa de cada aluno. Capriche!!!

<p>2ª AULA ESCUTA, FALA, PENSAMENTO E IMAGINAÇÃO</p>	<p>Estudando a palavra NÊSPERA.</p>	<p>Aula online. Montar palavras com o alfabeto móvel</p>	<ul style="list-style-type: none"> ✚ Montar palavras com o alfabeto móvel. ✚ Com a orientação da professora, realizar atividades no caderno ou folha de sulfite. 
<p>3ª AULA CORPO, GESTO E MOVIMENTO (Educação Física) Aula online</p>	<p>Trabalhando as partes do corpo</p>	<p>Assistir à videoaula. Partes do corpo: pé, mão, joelho, cabelo etc.</p>	<ul style="list-style-type: none"> • Assistir à videoaula <p>https://www.youtube.com/watch?v=G2oBnsAZW3g</p> <ul style="list-style-type: none"> • Pegar nas partes do seu corpo de acordo com o que a música for falando.
<p>4ª AULA ESPAÇOS, TEMPOS, QUANTIDADES, RELAÇÕES E TRANSFORMAÇÕES</p>	<p>Quantidade e medida</p>	<p>Aula online. Preparar a receita de COOKIES DE AVEIA, UVAS-PASSAS E NOZES da apostila – ficha 7 – página 17 junto com o(a) seu(ua) filho(a).</p> 	<ul style="list-style-type: none"> • Aprimorar as noções de número ao preparar receitas integrais de biscoitos; • Receita da apostila ficha 7 – página 17 • Conhecer e utilizar de forma adequada unidades de medida. • Tirar fotos ou filmar no momento da preparação da receita e enviar para a professora fazer um mural bem bonito do seu trabalho de Master Chef.
<p>5ª AULA TRAÇOS, SONS, CORES E FORMAS</p>	<p>Classificar objetos e figuras de acordo com suas semelhanças e diferenças.</p>	<p>Aula online. Imagens de frutas e objetos. Imagens com cores, formas e tamanho.</p>	<ul style="list-style-type: none"> • Através das imagens identificar a cor, tamanho e forma. • Usar o caderno para desenhar a imagem que a professora apresentar. • Capriche!!!

Observações:

1. As Atividades e Trabalhos devem ser bem elaborados, seguindo os critérios estipulados acima.
2. As dúvidas poderão ser tiradas pelo e-mail ou pelo WhatsApp da Escola.
3. Os Arquivos estarão disponíveis no site da Escola, na plataforma da CPB, enviados por e-mail e através da linha de transmissão da Escola.
4. Site da Escola: ibiuna.ea.org.br
5. Portal CPB: cpbedu.me
6. E-mail da professora: rosangela.prieto@ucb.org.br
isis.campos@ucb

RELAÇÃO DE VÍDEOS – PRÉ 2 – ROTEIRO 14

DIAS DA SEMANA	<u>CAMPO</u>	<u>LINK</u>
SEGUNDA-FEIRA 20/07	ESPAÇOS, TEMPOS, QUANTIDADES, RELAÇÕES E TRANSFORMAÇÕES	https://youtu.be/ZZe6v4LgJUE
SEGUNDA-FEIRA 20/07	INGLÊS	https://youtu.be/fr7omL3i5tk
TERÇA-FEIRA 21/07	EDUCAÇÃO FÍSICA	https://youtu.be/UKD5XbE0W_I
QUARTA-FEIRA 22/07	MÚSICA	https://youtu.be/SSG2tD7egE4
QUINTA-FEIRA 23/07	ESCUITA, FALA, PENSAMENTO E IMAGINAÇÃO	https://www.youtube.com/watch?v=u3NwcdAMMBI
SEXTA-FEIRA 24/07	CORPO, GESTO E MOVIMENTO	https://www.youtube.com/watch?v=G2oBnsAZW3g