












ROTEIRO DE ESTUDOS 25 – EDUCAÇÃO INFANTIL – SEMANA 13/10 a 16/10

OBS. 1: AS VIDEOAULAS DEVEM SER ASSISTIDAS ANTES DAS AULAS ONLINE.





OBS. 2: OS LINKS DAS AULAS ONLINE ESTÃO DISPONÍVEIS NA PLATAFORMA E-CLASS.





SEGUNDA-FEIRA – 12/10		12/10 FERIADO	TURMA: MATERNAL
AULA DO DIA	OBJETO DO CONHECIMENTO	PROCEDIMENTO / ATIVIDADE	
			
TERÇA-FEIRA – 13/10		TURMA: MATERNAL	
AULA DO DIA	OBJETO DO CONHECIMENTO	PROCEDIMENTO / ATIVIDADE	
<p>1ª AULA</p> <p>ENSINO RELIGIOSO</p>	<p>Deus me criou</p> 	<ul style="list-style-type: none"> <li>Assistir à <b>videoaula</b>: Deus me formou e me amou antes de nascer parte 1 <a href="https://youtu.be/UfdL_njTzp0">https://youtu.be/UfdL_njTzp0</a></li> <li>Aula online.</li> <li>Leitura Complementar - Bíblia para crianças páginas: 20 e 21.</li> </ul> <p>→ Converse com seu filho que Deus pensou em todos os detalhes ao formar o homem e a mulher.</p> <p>→ Assista ao vídeo da Alessandra Samadelo, A Primeira Criança - <a href="https://www.youtube.com/watch?v=Ta91Q6itgrM">https://www.youtube.com/watch?v=Ta91Q6itgrM</a></p>	

<p><b>2ª AULA</b></p> <p><b>ESCUITA, FALA, PENSAMENTO E IMAGINAÇÃO</b></p>	<p>Tentativas de leitura Prática de leitura: espontânea pelo aluno</p> 	 <p>→ Segue pdf anexo</p>	<ul style="list-style-type: none"> <li>• Aula online.</li> <li>• Leitura de imagem.</li> <li>• Escuta.</li> <li>• Interpretação.</li> </ul> <p>→ Leia com seu filho.</p> <p>→ Deixe que ele conte a história fazendo a leitura das imagens.</p>
<p><b>4ª AULA</b></p> <p><b>EU, O OUTRO E O NÓS</b></p>	<p>Comemoração: Semana da criança</p> <p><b>Dia das Crianças</b></p> 	<ul style="list-style-type: none"> <li>• Assistir à <b>videoaula: Semana da Criança</b> <a href="https://youtu.be/x8in0DAmcA">https://youtu.be/x8in0DAmcA</a></li> <li>• Aula online.</li> <li>• Brincadeiras coletivas.</li> <li>• Reflexões.</li> </ul> <p>→ Para esta aula preparar: Na sala, levar colchões, almofadas e participar com seu filho do <b>pula escorrega</b>.</p>	
<p><b>4ª AULA</b></p> <p><b>ESPAÇOS, TEMPOS, QUANTIDADES, RELAÇÕES E TRANSFORMAÇÕES</b></p>	<p>Contagem Relação numeral quantidade</p>		<ul style="list-style-type: none"> <li>• Aula online.</li> <li>• Relacionar quantidades ao numeral.</li> <li>• Realizar proposta da <b>ficha 45</b>.</li> </ul> <p>→ Para esta aula, deixar a apostila aberta na <b>ficha 45</b>.</p>
<p><b>INGLÊS</b></p> <p>APENAS VIDEOAULA</p> <p><b>NÃO HAVERÁ AULA PELO APLICATIVO ZOOM</b></p>	<p>Children's day</p> 		<ul style="list-style-type: none"> <li>• Assistir à <b>videoaula: Children's day</b> – <a href="https://youtu.be/Z2CqwZsEEH4">https://youtu.be/Z2CqwZsEEH4</a></li> </ul>

<p><b>6ª AULA</b></p> <p><b>CORPO, GESTO E MOVIMENTO</b></p>	<p>Esquema corporal</p>	<ul style="list-style-type: none"> <li>Assistir à <b>videoaula</b>: <b>Esquema corporal.</b> <a href="https://youtu.be/PlqIviUdGuA">https://youtu.be/PlqIviUdGuA</a></li> <li>Participação da aula online.</li> <li>Atividades de movimento.</li> <li>Colagem.</li> <li>Brincadeiras.</li> </ul> <p>→ Para esta aula preparar:</p> <ul style="list-style-type: none"> <li>♥ na apostila, as peças da página 171, para colagem na <b>ficha 44.</b></li> <li>♥ Vendas para os olhos;</li> <li>♥ 1 bola média/grande;</li> <li>♥ Pendurar uma bala em um barbante que fique ao alcance da criança.</li> </ul>	
--	-------------------------	--	--


**QUARTA-FEIRA- 14/10** **TURMA: MATERNAL**




<b>AULA DO DIA</b>	<b>OBJETO DO CONHECIMENTO</b>	<b>PROCEDIMENTO</b>							
<p><b>1ª AULA</b></p> <p><b>ENSINO RELIGIOSO</b></p>	<p>Deus me criou</p> <p>As Tuas mãos me fizeram e me formaram; dá-me inteligência para entender Teus mandamentos. - Salmos 119:73</p>		<ul style="list-style-type: none"> <li>Assistir à <b>videoaula</b>: <b>Deus me formou e me amou antes de nascer parte 2</b> <a href="https://youtu.be/naZwQ9nv6cl">https://youtu.be/naZwQ9nv6cl</a></li> <li>Aula online; Leitura Complementar - Bíblia para crianças páginas: 20 e 21</li> </ul> <p>→ Converse com seu filho falando que Deus nos formou em um lugar especial e que devemos ser agradecidos.</p>						
<p><b>2ª AULA</b></p> <p><b>ESCUA, FALA, PENSAMENTO E IMAGINAÇÃO</b></p> 	<p>Articulação e sons de palavras (consciência fonológica) - Sonoridade e dicção</p> <table border="1" data-bbox="470 1181 716 1388"> <tr><td>HOSPITAL</td></tr> <tr><td>MÉDICO</td></tr> <tr><td>ENFERMEIRA</td></tr> <tr><td>AMBULÂNCIA</td></tr> <tr><td>GRÁVIDA</td></tr> <tr><td>NASCIMENTO</td></tr> </table>	HOSPITAL	MÉDICO	ENFERMEIRA	AMBULÂNCIA	GRÁVIDA	NASCIMENTO		<ul style="list-style-type: none"> <li>Participação da aula online.</li> <li>Aula online.</li> <li>Repetição de palavras.</li> </ul> <p>→ Treine com seu filho para que melhore a dicção realizando os movimentos solicitados com a boca.</p> <p>→ Incentive para que amplie o vocabulário, utilizando novas palavras, com boa articulação e dicção correta.</p> 
HOSPITAL									
MÉDICO									
ENFERMEIRA									
AMBULÂNCIA									
GRÁVIDA									
NASCIMENTO									



<p><b>3ª AULA</b></p> <p><b>ESPAÇOS, TEMPOS, QUANTIDADES, RELAÇÕES E TRANSFORMAÇÕES</b></p>	<p>A gestação humana</p>	<ul style="list-style-type: none"> <li>Assistir à <b>videoaula: A gestação humana</b> <a href="https://youtu.be/K_ZX_zZAFUg">https://youtu.be/K_ZX_zZAFUg</a></li> <li>Estudo de caso.</li> <li>Colagem de fotos.</li> <li>Para esta aula deixar a apostila aberta na ficha 41 e separar duas fotos: 1 da mamãe grávida e outra do aluno recém-nascido.</li> </ul> 
<p><b>4ª AULA</b></p> <p><b>EU, O OUTRO E O NÓS</b></p>	<p>Medo</p> 	<ul style="list-style-type: none"> <li>Assistir à <b>videoaula: Medo</b> <a href="https://youtu.be/S73IEs-jssA">https://youtu.be/S73IEs-jssA</a></li> <li>Jogos simbólicos.</li> <li>Reflexões.</li> </ul>
<p><b>5ª AULA</b></p> <p><b>CORPO, GESTO E MOVIMENTO</b></p>	<p>Partes do corpo Agilidade Equilíbrio</p> 	<ul style="list-style-type: none"> <li>Participação da aula online.</li> <li>Atividades de movimento.</li> <li>Colagem.</li> <li>Brincadeiras.</li> </ul> <p>→ Para esta aula preparar:</p> <ul style="list-style-type: none"> <li>♥ 1 folha ou pedaço de papelão do tamanho de uma folha sulfite.</li> <li>♥ Tinta guache ou pintura a dedo, cores diversas.</li> </ul> 


QUINTA-FEIRA – 15/10

MATERNAL

AULA DO DIA	OBJETO DO CONHECIMENTO	PROCEDIMENTO
<p><b>1ª AULA</b></p> <p><b>ENSINO RELIGIOSO</b></p>	<p>No começo</p> 	<ul style="list-style-type: none"> <li>Aula online.</li> <li>Tomada reflexiva.</li> <li>Paradidático: <b>Aventuras bíblicas</b> – No começo... páginas 4 e 5.</li> <li><b>Leitura Complementar:</b> Bíblia para crianças, páginas 12 a 15.</li> </ul> <p>→ Para esta aula, abrir o Paradidático: <b>Aventuras bíblicas</b>, páginas 4 e 5.</p> <p>→ O aluno precisará de lápis de cor;</p>

<p><b>2ª AULA</b></p> <p><b>ESCUA, FALA, PENSAMENTO E IMAGINAÇÃO</b></p>	<p>Gênero textual: Letra de música</p> <p>Letramento: ordem sequencial - Da esquerda para a direita</p>	<ul style="list-style-type: none"> <li>• Participação da aula online.</li> <li>• Leitura.</li> </ul> <p>➔ Para esta aula, deixar a apostila aberta na <b>ficha 44</b>.</p> 
<p><b>3ª AULA</b></p> <p><b>EU, O OUTRO E O NÓS</b></p>	<p>O hospital</p>	<ul style="list-style-type: none"> <li>• Assistir à <b>videoaula: Hospital</b> <a href="https://youtu.be/pFd14CKq2GU">https://youtu.be/pFd14CKq2GU</a></li> <li>• Participação da aula online.</li> <li>• Leitura de cenas.</li> <li>• Jogos simbólicos.</li> <li>• Atividade da apostila.</li> </ul> <p>➔ Para esta aula, deixar a apostila aberta na <b>ficha 40</b>. Auxiliar com a colagem dos adesivos da página 163.</p>
<p><b>4ª AULA</b></p> <p><b>ESPAÇOS, TEMPOS, QUANTIDADES, RELAÇÕES E TRANSFORMAÇÕES</b></p>	<p>Características pessoais</p> 	 <p>Participação da aula online. Atividade Prática. Escrita numérica.</p> <p>➔ Para esta aula, auxiliar com os dados da <b>ficha 43</b>.</p>
<p><b>5ª AULA</b></p> <p><b>TRAÇOS CORES E SONS</b></p>	<p>Pintura</p> <p>Semana da criança</p>	<p>Dia do pintor – cartolina – avental – tinta e pincel – a criança fará sua obra de arte.</p>

<p><b>1ª AULA</b></p> <p><b>ENSINO RELIGIOSO</b></p>	<p>Deus me criou</p> 	<ul style="list-style-type: none"> <li>Assistir à <b>videoaula</b>: <b>Deus me formou e me amou antes de nascer parte 1</b> <a href="https://youtu.be/UfdL_njTzp0">https://youtu.be/UfdL_njTzp0</a></li> <li>Aula online.</li> <li>Leitura Complementar - Bíblia para crianças páginas: 20 e 21.</li> </ul> <p>➔ Converse com seu filho que Deus pensou em todos os detalhes ao formar o homem e a mulher. Assista ao vídeo da Alessandra Samadelo, <i>A Primeira Criança</i> - <a href="https://www.youtube.com/watch?v=Ta91Q6itqrM">https://www.youtube.com/watch?v=Ta91Q6itqrM</a></p>
<p><b>2ª AULA</b></p> <p><b>ESCUITA, FALA, PENSAMENTO E IMAGINAÇÃO</b></p>	<p>Gênero textual: História contada Oralidade</p> 	<ul style="list-style-type: none"> <li>Participação da aula online.</li> <li>Ampliação do vocabulário.</li> <li>Jogo simbólico.</li> <li>Contação de história.</li> </ul> <p>➔ Para esta aula preparar: 1 barraca de lençol para o dia do pijama. Coloque brinquedos, almofadas.</p>
<p><b>3ª AULA</b></p> <p><b>ESPAÇOS, TEMPOS, QUANTIDADES, RELAÇÕES E TRANSFORMAÇÕES</b></p>	<p>Fases do Crescimento</p>	<ul style="list-style-type: none"> <li>Participação da aula online.</li> <li>Atividade Prática.</li> <li>Colagem.</li> <li>Desenho.</li> </ul> <p>➔ Para esta aula, auxiliar com a foto da <b>ficha 42</b>. Providenciar uma foto atual do aluno.</p>
<p><b>4ª AULA</b></p> <p><b>TRAÇOS, SONS, CORES E FORMAS</b></p>	<p>Paisagem</p> <p>Expressão livre: Desenho</p>	<ul style="list-style-type: none"> <li>Assistir à aula online.</li> <li>Análise visual.</li> <li>Preferências.</li> <li>Desenho.</li> </ul>
<p><b>5ª AULA</b></p> <p><b>CORPO GESTOS E MOVIMENTO</b></p>	<p>Coordenação motora fina – jogo dos copos</p>	<p>Assistir à <b>videoaula</b>: <b>Desafio dos Copos</b>. <a href="https://youtu.be/EaLTfWJANvk">https://youtu.be/EaLTfWJANvk</a></p> <ul style="list-style-type: none"> <li><b>Materiais:</b> 6 copos plásticos. 6 bolinhas (pode ser de papel) ou até mesmo tampinhas de garrafa.</li> </ul>

			<ul style="list-style-type: none"> <li>• <b>Atividade:</b> Colocar os copos virados para baixo e colocar as bolinhas/tampinhas em cima do copo. Jogar para cima, virar o copo e tentar pegar a bolinha/tampinha com o copo.</li> </ul>
<b>Aula 2 – online</b>	Aula síncrona	<ul style="list-style-type: none"> <li>• Aula online.</li> <li>• Professor especialista.</li> </ul> <p>Assistir a aula pelo aplicativo Zoom</p>	

1. As Atividades e Trabalhos devem ser bem elaborados, seguindo os critérios estipulados acima.
2. As dúvidas poderão ser enviadas via e-mail para a equipe pedagógica da Escola:
3. Os Arquivos estarão disponíveis no site do Colégio, na plataforma da CPB, enviados por e-mail e através da linha de transmissão, para que possam visualizar as aulas e tarefas diárias.
4. Site do Colégio:
5. Portal CPB: [cpbedu.me](http://cpbedu.me)