

CUENTA PÚBLICA



27 DE MARZO DE 2024

Informe de Gestión 2023

COLEGIO ADVENTISTA DE LA CALERA

FUNDACIÓN EDUCACIONAL SANDERS DE GROOT


INDICADORES ADMINISTRATIVOS



Director	Jaime Luis Aránguiz Álvarez
Colegio	Colegio Adventista La Calera
Periodo que abarca el informe	2023



Función	Nombre	Año inicio del cargo
Inspectora General	Ximena Flores Leiva	2018
Jefe U. T. P	Yenny Figueroa Olivares	2023
Capellán	Yosman Córdoba	2022
Orientadora	Melanie Fernández	2023
Convivencia Escolar/PIE	Maite Sandoval	2018
Evaluador	Ricardo Araya Castillo	2023



2.2 Funcionarios

Estamento	Docentes	Asistentes de la Educación
Total por estamento	24	31
Porcentaje por estamento	43%	57%

2.3 Licencias médicas:

Estamento	Docentes	Asistentes de la Educación
Total por estamento	45	39
Porcentaje por estamento	54%	46%

2.4 Matriculas y asistencia al cierre del año:

Nivel educacional	Total de estudiantes	Porcentaje de estudiantes	Porcentaje de asistencia
Párvulo	59	14,3%	72,5%
Básico	353	83,7%	84,25%
Medio			



Educación
Adventista

INDICADORES DE CONVIVENCIA ESCOLAR



2.5 Apertura de Protocolos de Convivencia Escolar:

Protocolo	Total abiertos	Total cerrados	En proceso
Violencia Escolar	6	3	0
Vulneración de derechos	0		0
Connotación sexual	3	3	0
Embarazo	0		0
Consumo y/o ventas de alcohol y drogas	0		0
Situación de desregulación emocional-conductual	0		0
Accidentes escolares	2	2	0
Salidas Pedagógicas	6		0
Manejo de situaciones de suicidio	0		0

2.6 Denuncias:

Estamento	N° de denuncias recibidas
Superintendencia de Educación	0
Inspección del trabajo	1
SEREMI Salud (Fiscalización)	1
Mutual	0
Carabineros (Agresión al personal)	2
PDI	0
Otras	0



INDICADORES FINANCIEROS



3.1 Saldos proyectados por mes por Subvención:

SEP	EJECUTADO											
	ENERO	FEBRERO	MARZO	ABRIL	MAYO	JUNIO	JULIO	AGOSTO	SEPTIEMBRE	OCTUBRE	NOVIEMBRE	DICIEMBRE
SALDO MES ANTERIOR	683.394	9.511.571	18.927.832	20.228.055	22.255.927	21.648.006	12.337.974	14.155.751	15.566.677	18.572.559	20.221.389	19.246.940
INGRESOS	23.011.604	20.793.768	20.793.768	19.888.789	19.635.515	19.826.880	20.508.802	20.688.666	19.808.210	18.923.279	18.545.500	18.349.921
APORTE CENTRALIZADO	2.301.160	2.079.377	2.079.377	1.988.879	1.963.552	1.982.688	2.050.880	2.068.867	1.980.821	1.892.328	1.854.550	1.848.96
SUELDOS	9.243.454	9.298.130	9.904.064	10.054.916	11.223.228	13.415.478	11.525.742	11.264.604	11.024.263	11.871.722	11.818.851	12.229.923
FINIQUITOS	0	0	0	0	0	0	0	0	0	0	4.012	0
GASTOS FIJOS (CAJA CHICA)	0	0	300.000	300.000	300.000	250.000	250.000	250.000	250.000	250.000	250.000	250.000
ACT. EDUCACIONALES	2.638.813	0	7.210.104	5.517.122	6.756.657	13.488.746	4.864.402	5.694.270	3.547.244	3.260.399	5.592.536	3.108.993
SALDO	9.511.571	18.927.832	20.228.055	22.255.927	21.648.006	12.337.974	14.155.751	15.566.677	18.572.559	10.221.389	19.246.940	20.161.119



3.1 Saldos proyectados por mes por Subvención:

PIE	EJECUTADO											
	ENERO	FEBRERO	MARZO	ABRIL	MAYO	JUNIO	JULIO	AGOSTO	SEPTIEMBRE	OCTUBRE	NOVIEMBRE	DICIEMBRE
SALDO MES ANTERIOR	9.998.898	11.926.772	13.135.004	12.541.339	12.163.538	11.900.217	12.617.039	12.750.145	13.478.932	14.940.982	15.384.408	11.265.705
INGRESOS	7.484.943	6.760.598	6.760.598	5.915.415	5.759.734	7.307.674	7.433.300	7.478.469	6.991.288	6.516.332	6.325.645	6.315.192
SUELDOS	5.557.069	5.552.366	6.459.353	6.057.216	5.927.248	6.566.052	6.922.104	6.483.084	5.479.231	5.594.756	5.959.930	1.114.827
FINIQUITOS	0	0	0	0	0	0	0	0	0	0	6.018	0
GASTOS FIJOS	0	0	0	0	0	100.000	100.000	100.000	100.000	100.000	100.000	100.000
ACT. EDUCACIONALES	0	0	894.910	236.000	95.807	-75.200	278.090	166.598	-50.000	378.150	378.400	525.524
SALDO	11.926.772	13.135.004	12.541.339	12.163.538	11.900.217	12.617.039	12.750.145	13.478.932	14.940.982	15.384.408	15.265.705	13.840.546



3.1 Saldos proyectados por mes por Subvención:

GENERAL	EJECUTADO											
	ENERO	FEBRERO	MARZO	ABRIL	MAYO	JUNIO	JULIO	AGOSTO	SEPTIEMBRE	OCTUBRE	NOVIEMBRE	DICIEMBRE
SALDO MES ANTERIOR	1.736.508	21.418.967	15.152.651	4.624.073	-3.404.663	-4.439.549	4.572.172	-1.259.780	-9.751.939	-3.935.152	-17.642.600	-18.428.033
INGRESOS	53.088.998	36.072.357	49.374.081	36.310.278	35.722.374	48.610.943	41.031.659	37.811.999	48.501.140	35.021.195	34.382.458	57.890.353
APORTE CENTRALIZADO 10%	5.308.900	3.607.236	5.924.890	5.083.439	3.572.237	4.861.094	2.051.583	3.781.200	4.851.614	3.502.120	3.438.246	5.789.035
SUELDOS	26.883.786	37.857.406	38.311.564	36.758.570	30.898.007	29.632.970	43.131.439	30.214.365	34.591.883	37.384.579	28.769.013	45.556.792
FINIQUITOS	0	0	0	0	0	0	0	0	0	0	63.183	0
PROVISION BONO SAE	0	0	0	0	0	630.834	630.834	630.834	630.834	630.834	630.834	7.148.749
ARRIENDOS	517.373	516.317	517.373	517.373	517.373	517.373	527.159	527.159	527.159	527.159	527.159	527.159
SERVICIOS BASICOS	696.480	357.715	136.758	241.890	478.033	406.604	514.207	393.338	651.872	691.698	657.763	657.763
GASTOS FIJOS (CAJA CHICA)	0	0	520.000	520.000	520.000	500.000	500.000	500.000	500.000	500.000	500.000	500.000
ACT. EDUCACIONALES	0	0	14.492.074	1.217.742	771.609	3.681.181	139.223	10.891.096	1.551.825	6.123.088	1.212.527	1.307.132
SALDO	21.418.967	15.152.651	4.624.073	-3.404.663	-4.439.549	4.572.172	-1.259.780	-9.754.939	-3.935.152	-17.642.600	-18.428.033	-14.875.561



3.2 Porcentaje de gastos remuneracionales por Subvención al cierre de año:

General	81%
SEP	55%
PIE	90%



INDICADORES PEDAGÓGICOS



4.1 Niveles de logro de los estudiantes al cierre del año según la siguiente tabla de desempeño.

ADECUADO: 7.0 – 6.0

ELEMENTAL: 5.9 - 4.0

INSUFICIENTE: 3.9 – 1.0



A
Educación
Adventista

4.1.1 Lenguaje

Curso	Total de estudiantes	Nivel adecuado	Nivel elemental	Nivel Insuficiente
1° básico	43	31	12	
2° básico	45	29	16	
3° básico	44	34	9	1
4° básico	44	34	10	
5° básico	45	22	23	
6° básico	45	19	25	1
7° básico	45	19	26	
8° básico	42	15	27	

4.1.2 Matemática

Curso	Total de estudiantes	Nivel adecuado	Nivel elemental	Nivel Insuficiente
1° básico	43	41	2	
2° básico	45	35	10	
3° básico	44	33	11	
4° básico	44	32	12	
5° básico	45	26	19	
6° básico	45	22	23	
7° básico	45	20	24	1
8° básico	42	28	14	



4.2 Estudiantes críticos (peligro de repitencia) según Reglamento de Evaluación

Curso	Total de estudiantes	Número de estudiantes críticos (asistencia)
1° básico	43	24
2° básico	45	22
3° básico	44	25
4° básico	44	16
5° básico	45	19
6° básico	45	13
7° básico	45	11
8° básico	42	9



RESULTADOS SIMCE 2023


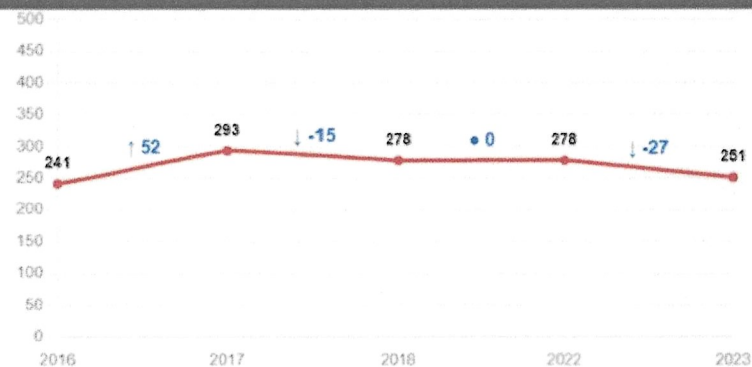
Lenguaje:

Resultados en cada prueba Simce



Lenguaje y Comunicación: Lectura

Puntaje promedio y comparación según GSE



Simbología

La diferencia con establecimientos del mismo GSE es


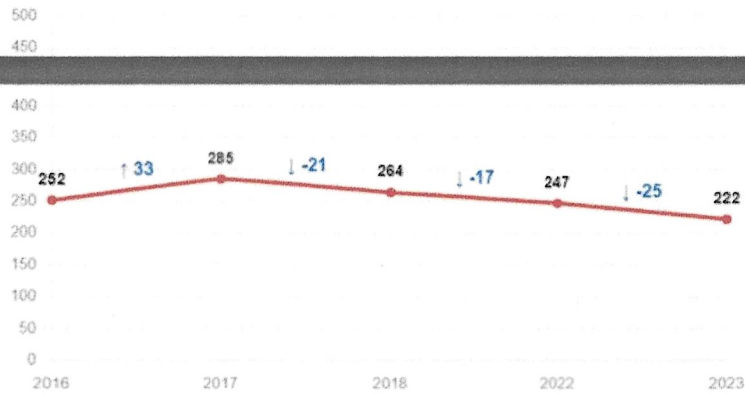
↓-19



RESULTADOS SIMCE 2023

Matemática

Puntaje promedio y comparación según GSE



Simbología

La diferencia con establecimientos del mismo GSE es

↓-34



7. Principales logros del año:

1. Cero denuncias en SUPEREDUC

2. Nuevos enfoques en la administración del CRA



3. Cumplimiento de las metas evangelísticas.



4. Plan “Mejora tu nota”



- 5. Contratación de Monitores de Convivencia escolar.
- 6. Incremento en la cantidad de raciones del PAE en el colegio (60)
- 7. Inclusión de Pre Básica en el PAE.
- 8. Alta participación de estudiantado en talleres extracurriculares.



9. Mejoras en la comunicación a través de la plataforma LIRMI.

10. Pavimentación del patio de tierra con financiamiento del CGPA



8. Desafíos para 2024:

1. Mejoras sustanciales y significativas en el porcentaje de asistencia a clases de los estudiantes en todos los niveles.
2. Mantener la alta valoración de la Comunidad en la postulación a los cupos disponibles en plataforma SAE.
3. **Conservar la excelencia Académica período 2024-2025.**
4. Talleres científicos, artísticos, musicales y de lenguaje.
5. Control digitalizado en el CRA.
6. Fomentar las actividades físicas en los estudiantes, a través de programas del colegio.
7. Logro del trabajo colaborativo por curso con los respectivos equipos
8. Instalación del Espacio Nuevo Tiempo y centro White.
9. Diseñar un plan de contingencia para atender los problemas generados por las Licencias Médicas de las colaboradoras.
10. Generar redes de participación en diferentes actividades que permitan dar a conocer nuestro PEI y modelo de vida a la Comunidad.
11. Subir indicadores en medición SIMCE.




FOTOS




Actividades curriculares



Actividades espirituales



Actividades convivencia escolar



cadelcaea #DIADELANIÑEZ #PRIMERCICLO

