



ROTEIRO 32 DE ESTUDOS – Ens. Fundamental I - Semana: 30/11 a 04/12

AULAS ONLINE: DE 2ª a 6ª - FEIRA	LINKS AULAS ONLINE
	Segunda-feira: 8h15 às 11h 20 https://adventistas.zoom.us/j/83587992629?pwd=ZmFSdWk1R1VVbmpira1ErTnkyeWtNQOT09
	Terça-feira: 8h15 às 11h20 https://adventistas.zoom.us/j/82800186568?pwd=NnBZZDNLbWdNRUd5aDNaMmtkUVVsQT09
	Quarta-feira: 8h15 às 10h15 https://adventistas.zoom.us/j/88924096175?pwd=ZE1US2tRRzF4dEZ6cXhJckpyRkFTZz09
	Quarta-feira: Cultura Geral (Pastor): 10h20 - Não teremos capela nesta semana.
	Quinta-feira: 8h15 às 11h20 https://adventistas.zoom.us/j/81836597717?pwd=WHV2bUxzS0c3VmgyQnVqQ1Q3VE9wQT09
Sexta-feira: 8h15 às 10h40 https://adventistas.zoom.us/j/85360845833?pwd=VG5nRlBaUzZ4aVZQOENGa2lxTitwZz09	

O que vamos precisar para essa semana?

ENSINO RELIGIOSO (segunda-feira): enfeite como grãos, bolinha de papel crepom, papel picado, macarrão etc.

ENSINO RELIGIOSO (quarta-feira): Papel sulfite para fazer um bonito cartão de Natal e algo que queira para enfeitar.

CIÊNCIAS (quinta-feira): uma figura de revista de menino ou menina para colar no caderno (pode ser com aproximadamente 12cm).

ARTES (sexta-feira): Palitos de sorvete.

HISTÓRIA (sexta-feira): recortar de revistas cinco aparelhos eletrônicos que utilizamos hoje em dia.

SEGUNDA-FEIRA 30/11

TURMA: 1º ANO

AULA DO DIA	OBJETO DO CONHECIMENTO	ATIVIDADE E PROCEDIMENTO
AULA 1 E. RELIGIOSO	Jesus, o melhor presente	Aula online: Escrever no caderno de artes, a palavra Gratidão bem grande e enfeite com grãos, bolinha de papel crepom, papel picado, macarrão etc. Depois faça o acróstico da palavra em destaque.

AULA 2 L. PORTUGUESA	Análise e interpretação textual. Retomada de conteúdo- Leitura e gênero textual: Poema.	Aula online: realizar a retomada de conteúdo. A professora proporá atividades para reforçar os conceitos do gênero textual: Poema. Será utilizado o poema: Muitos nomes, da autora Djenane Alves. Haverá situações de desafios para que o aluno resolva oralmente. 1) Quantas estrofes tem o poema? 2) Quantos versos? 3) Encontre as palavras que rimam no texto.
AULA 3 L. PORTUGUESA	Análise e reflexão sobre a língua. Retomada de conteúdo- Consciência fonológica: relação grafema/fonema; consciência de rima/aliteração; consciência de palavras e consciência semântica; formatos de letras; escrita espontânea.	Aula online: realizar a retomada de conteúdo com a professora. Caderno- Rima com nomes dos alunos (Os alunos farão uma lista com os nomes dos colegas e na sequência escreverão uma palavra que rima com cada nome).
AULA 4 MATEMÁTICA	Retomada de conteúdo- Dobro	Aula online: realizar a retomada de conteúdo com a professora. Oralidade - Durante a aula a professora irá apresentar diversos números e cada aluno terá a oportunidade e falar o dobro do número apresentado.
AULA 5 ARTE (MUSICALIZAÇÃO)	Jogos Rítmicos (nível 2)	Assistir à videoaula antes da aula online: https://youtu.be/P9eMKb0M3ko Realizar as atividades conforme as orientações dadas pelo professor.

TERÇA-FEIRA 01/12

TURMA: 1º ANO

AULA DO DIA	OBJETO DO CONHECIMENTO	ATIVIDADE E PROCEDIMENTO
AULA 1 L. PORTUGUESA	Análise e interpretação textual. Retomada de conteúdo- Leitura e gênero textual: Campanha publicitária.	Aula online: realizar a retomada de conteúdo com a professora. A professora proporá atividades para reforçar os conceitos do gênero textual: campanha publicitária. Haverá situações de desafios para que o aluno resolva. No caderno- Escrever as respostas das seguintes questões: 1) Identifique na campanha publicitária: a- Título

		<p>b- Imagem c- Texto d- Identificação do produto ou marca</p> <p>2) Quem esse anúncio procura atingir?</p>
AULA 2 MATEMÁTICA	Retomada de conteúdo- Metade	<p>Aula online: realizar a retomada de conteúdo com a professora.</p> <p>Caderno- Escrever as respostas da metade dos números a seguir:</p> <p>a) 12 b) 14 c) 8 d) 10 e) 16</p>
AULA 3 CIÊNCIAS	Retomada de conteúdo- Os cinco sentidos.	<p>Aula online: Retomada de conteúdo</p> <p>No caderno azul, desenhe os alimentos que a professora mostrar e escreva a característica de cada um. Ex.: Azedo, doce, salgado e amargo.</p>
AULA 4 GEOGRAFIA	Retomada de conteúdo – Conviver melhor com os outros.	<p>Videoaula</p> <p>Assistir ao vídeo: Meios de transportes: https://www.youtube.com/watch?v=oEi7COjBrTk</p> <p>Aula online - Retomada de conteúdo</p> <p>Projetar um mapa na aula online, para o desenvolvimento da observação e troca de ideias sobre distância de um lugar para o outro, percurso (longe ou perto), oceanos etc., e os meios de transportes usados.</p>
AULA 5 INGLÊS	Thanksgiving	<p>Assistir à videoaula antes da aula online: https://youtu.be/m00wpLr2F_U</p> <p>Aula via Zoom com o professor. Realize as atividades conforme as orientações dadas pelo professor.</p>

AULA DO DIA	OBJETO DO CONHECIMENTO	ATIVIDADE E PROCEDIMENTO
AULA 1 E. RELIGIOSO	Jesus, o melhor presente	Aula online: Elaborar um bonito cartão de Natal e entregar para alguém especial.
AULA 2 L. PORTUGUESA	Análise e interpretação textual. Retomada de conteúdo - Leitura e gênero textual: Classificado poético.	Aula online: realizar a retomada de conteúdo. Propor atividades para reforçar os conceitos do gênero textual (Classificado poético). Haverá situações de desafios para que os alunos resolvam. Será utilizado um classificado de jornal e um poético, ambos sobre a venda de uma casa. 1) Leia os dois classificados e responda no caderno as seguintes questões: a- Que produto é anunciado nos dois classificados? b- Em qual dos dois textos a casa não pode ser vendida? Por quê? c- Quais são as características das casas?
AULA 3 MATEMÁTICA	Retomada de conteúdo - Formas geométricas planas	Aula online: realizar durante a aula. No caderno de artes - Desenhar figuras geométricas planas.
AULA 4 HISTÓRIA	Retomada de conteúdo - A memória da gente	Aula online: Retomada de conteúdo Assistir ao vídeo com a história do paradidático: Guilherme Augusto Araújo Fernandes, de Mem Fox e Jolie Vivas https://www.youtube.com/watch?v=6VcoY0amHrI Trocar de ideias sobre lembranças que nos trazem boas e más recordações.
AULA 5 CULTURA GERAL	Vídeo Elias – um homem de fogo	Assistir a videoaula: https://www.youtube.com/watch?v=LfyHGKjgKac Pr. Jessé






AULA DO DIA	OBJETO DO CONHECIMENTO	ATIVIDADE E PROCEDIMENTO
AULA 1 L. PORTUGUESA	Análise e reflexão sobre a língua. Retomada de conteúdo - Consciência fonológica: relação grafema/fonema;	Aula online: realizar a retomada de conteúdo com a professora. Caderno- Escrever as respostas das seguintes questões: 1) Separar as sílabas das palavras a seguir.

	consciência silábica; consciência de palavras; formatos de letras.	Bonde, porta, tomate, espinafre, chimpanzé, felicidade, cardápio 2) Desembaralhar as sílabas e formar palavras. (anexo 2)
AULA 2 MATEMÁTICA	Retomada de conteúdo- Dobro e Metade	Aula online: Retomada de conteúdo (Dobro e Metade) Realizar o anexo 1 durante a aula online.
AULA 3 GEOGRAFIA	Retomada de conteúdo - Conviver melhor com os outros	Aula online: Retomada de conteúdo No caderno, desenhar e escrever, ações de pessoas sendo gentis e respeitadas.
AULA 4 CIÊNCIAS	Retomada de conteúdo - Os cinco sentidos.	Aula online: Retomada de conteúdo No caderno de artes, desenhar ou recortar figuras de menino ou menina e nomear os órgãos de sentido e as partes do corpo.
AULA 5 ED. FÍSICA Aula 1 - videoaula	Videoaula - Boliche	Assistir a videoaula antes da aula online https://youtu.be/yTeYkZt_fYI
Aula 2 - online	Coordenação motora / equilíbrio / força membros inferiores / agilidade	Aula online

SEXTA-FEIRA 04/12

TURMA: 1º ANO

AULA DO DIA	OBJETO DO CONHECIMENTO	ATIVIDADE E PROCEDIMENTO
AULA 1 L. PORTUGUESA	Análise e reflexão sobre a língua. Retomada de conteúdo- Consciência fonológica: relação grafema/fonema; consciência silábica; consciência de palavras e frases; formatos de letras; marcas de segmentação da	Aula online: Retomada de conteúdo

	<p>frase (maiúsculas e pontuação).</p>	<p>1) No caderno, organizar as palavras e formar frases: (iniciar com letra maiúscula, escrever com letra cursiva e colocar pontuação).</p> <div data-bbox="790 161 1805 491" style="border: 1px solid black; padding: 5px; display: flex; justify-content: space-around;"> <div style="text-align: center;"> <p>BOLA DE BRINCAR O CACHORRO GOSTA DE</p>  </div> <div style="text-align: center;"> <p>PINTADA A ONÇA MATA NA VIVE</p>  </div> <div style="text-align: center;"> <p>CORREU O TATU BURACO PARA O</p>  </div> <div style="text-align: center;"> <p>BORBOLETAS MUITAS HAVIAM JARDIM NO</p>  </div> </div>
<p>AULA 2 MATEMÁTICA</p>	<p>Retomada de conteúdo- Metade</p>	<p>Aula online: Retomada de conteúdo (Metade) Realizar o anexo 3.</p>
<p>AULA 3 ARTE</p>	<p>Enfeites natalinos</p>	<p>Aula online: Elaborar um enfeite de Natal com palitos de sorvete.</p> <div data-bbox="790 727 1491 1126" style="text-align: center;">  </div>
<p>AULA 4 HISTÓRIA</p>	<p>Retomada de conteúdo- Objetos se transformam</p>	<p>Aula online: Retomada de conteúdo Pesquisar cinco figuras de aparelhos eletrônicos que utilizamos hoje em dia, desenhar ou recortar e colar no caderno de artes. Nomeá-los.</p>
<p>AULA 5 CIÊNCIAS</p>	<p>Retomada de conteúdo - Os cinco sentidos.</p>	<p>Aula online: Retomada de conteúdo Brincar de encontrar objetos de acordo com a proposta dos cinco sentidos feita pela professora.</p>

Observações:

1. As Atividades e Trabalhos devem ser bem elaborados, seguindo os critérios estipulados acima.
2. As dúvidas poderão ser tiradas pelo e-mail do professor ou pelo WhatsApp da Escola.
3. Os Arquivos estarão disponíveis no site da Escola, na plataforma da CPB, enviados por e-mail e através da linha de transmissão da Escola.
4. Site da Escola: ibiuna.ea.org.br
5. Portal CPB: cpbedu.me
6. E-mail das professoras: marisete.martins@ucb.org.br







ANEXO 1 – QUINTA-FEIRA

VAMOS BRINCAR DE DETETIVE?

1		3	4	5
6	7	8		10
11	12		14	15
	17	18	19	20
21	22	23	24	
26	27		29	30

DESCUBRA OS NÚMEROS QUE ESTÃO
ESCONDIDOS ATRÁS DOS BRINQUEDOS E

REGISTRE ABAIXO:

	<input type="text"/>		<input type="text"/>		<input type="text"/>
	<input type="text"/>		<input type="text"/>		<input type="text"/>









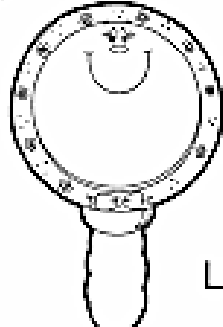
a) Qual é o dobro do número 9?

b) Qual a metade do número 16?

ANEXO 2- QUINTA-FEIRA


ATIVIDADE

ORDENE AS SÍLABAS E ESCREVA O NOME CORRETO DAS FIGURAS

<p>RO</p>  <p>QUEI</p> <p>CO</p> <input type="text"/>	<p>COL</p>  <p>RA</p> <p>CA</p> <input type="text"/>	<p>LA</p> <p>DE</p>  <p>CAN</p> <p>BRO</p> <input type="text"/>
<p>E</p>  <p>LHO</p> <p>CO</p> <input type="text"/>	<p>DRA</p>  <p>GÃO</p> <input type="text"/>	<p>TE</p> <p>FAN</p>  <p>E</p> <p>LE</p> <input type="text"/>
<p>TRF</p>  <p>LA</p> <p>ES</p> <input type="text"/>	<p>TA</p> <p>ES</p>  <p>LHO</p> <p>PAN</p> <input type="text"/>	<p>PE</p> <p>ES</p>  <p>LHO</p> <input type="text"/>

ATIVIDADE


ORDENE AS SÍLABAS E ESCREVA O NOME CORRETO DAS FIGURAS



FRE

CO

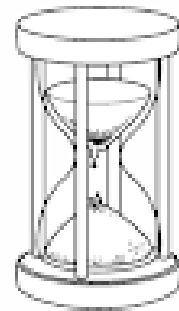
RE



ÁR

VO


TA



PU

AM

LHE




FA

AL

CE

BOR

LE



BO

TA

LA

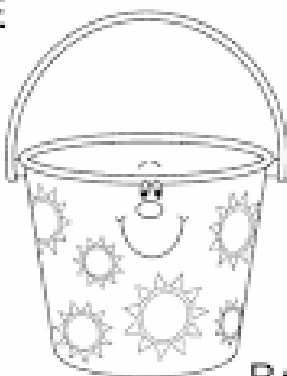
RIN



BE

GE

DE



BAL

BI

TA



CI

CLE

CA

RO



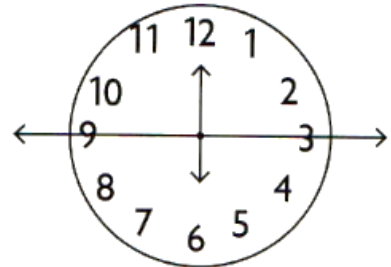
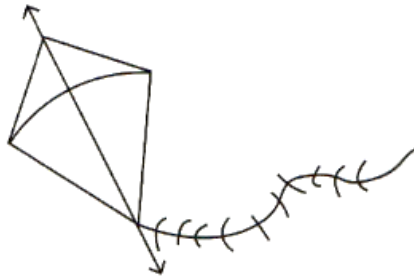
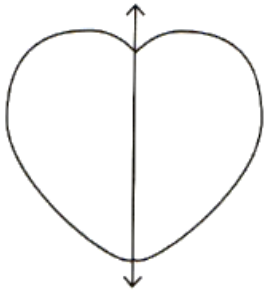
CHOR

ANEXO 3 – SEXTA-FEIRA



METADE DE FIGURAS

1) Pinte a metade das figuras.



2) Circule as figuras que estão divididas ao meio corretamente.



3) Marque a resposta correta de acordo com o que você aprendeu.

Metade são partes iguais de uma figura inteira.

Metade são pedaços de uma figura inteira.

4) Recorte as metades e junte-as em seu caderno para formar figuras inteiras.

