



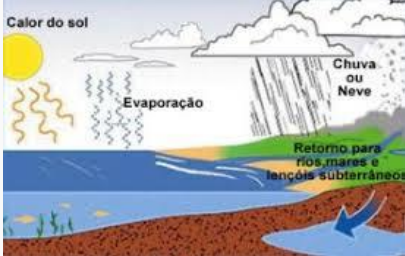



ROTEIRO DE ESTUDOS 7







- EDUCAÇÃO INFANTIL -


SEMANA: 01/06 a 05/06


SEGUNDA-FEIRA – 01 /06			Turma: PRÉ I
Aulas do dia	Objeto do conhecimento	Atividades	Procedimentos
1ª aula ENSINO RELIGIOSO (Videoaula)	Zaqueu – parte 1	Videoaula 	Assista à videoaula: https://youtu.be/Ztx4MaWfd3g
2ª aula TRAÇOS, SONS, CORES E FORMAS (MUSICALIZAÇÃO)		Canto	Assistir à videoaula: https://youtu.be/gzIMCFa3vrc Cantar e acompanhar o professor
3ª aula EU, O OUTRO E O NÓS	Quarto adaptado	Atividade na apostila. Vídeo	Na aula on-line ao comando da professora a criança deverá realizar o desenho da FICHA 9 página 21 da apostila. Assista ao vídeo: https://www.youtube.com/watch?v=07u2Zhxo05s
4ª aula CORPO, GESTOS E MOVIMENTOS	Movimento motor: Imitação do remar	Imitar o remar do índio na canoa	Aula on-line: Peça para a criança imitar as remadas do índio na canoa. 
5ª aula ESPAÇOS, TEMPOS, QUANTIDADES, RELAÇÕES E TRANSFORMAÇÕES	Ciclo da água	Exercício da apostila	Aula on-line. Após a aula realize a atividade da FICHA 8 , que mostra o ciclo da água e a formação da chuva na página 19.

			
6ª aula ESCUA, FALA, PENSAMENTO E IMAGINAÇÃO	Diferentes suportes de leitura.	Leitura Análise de suportes literários.	Aula on-line : Leia para a criança uma história da bíblia da criança. Fale sobre o motivo pelo qual a bíblia é um livro especial.

TERÇA-FEIRA – 02/06			Turma: PRÉ I
Aulas do dia	Objeto do conhecimento	Atividades	Procedimentos
1ª aula ENSINO RELIGIOSO (Aula online)	Quatro amigos fiéis a Deus	Leitura bíblica. 	Aula on-line : Acompanhar a história “Quatro amigos fiéis a Deus.” (Daniel 1) contada pela professora, bíblia da criança página 245.
2ª aula INGLÊS	Mother’s Day/Dia das Mães	Videoaula	Assista à videoaula : https://youtu.be/OwxelyDMr6c Aula on-line.
3ª aula ESPAÇOS, TEMPOS, QUANTIDADES, RELAÇÕES E TRANSFORMAÇÕES	Organização Sequência Ordem crescente e decrescente	Observação Experimentos Colagem	Aula on-line Solicite que a criança separe 3 livros diferentes para fazer a organização na hora da aula. Após a aula on-line e explicação da professora realizar a colagem da FICHA 14 da página 31.
4ª aula ESCUA, FALA, PENSAMENTO E IMAGINAÇÃO	Diferentes suportes de leitura	Atividades na apostila	Após a aula on-line solicite que a criança realize atividade da FICHA 11 da página 25.
5ª aula ESCUA, FALA, PENSAMENTO E IMAGINAÇÃO	Vogais	Videoaula	Assista à videoaula : https://youtu.be/C_mAD25xESY Relembre com a criança as vogais (não precisa imprimir a atividade)





			  	A E I O U	  
--	--	--	------------------------------------------------------------------------------------------------------------------------------------------------------------------------------------------------------------------------------------------------------------------	----------------------------------------------------------	------------------------------------------------------------------------------------------------------------------------------------------------------------------------------------------------------------------------------------------------------------------

QUARTA-FEIRA – 03/06			Turma: PRÉ I
Aulas do dia	Objeto do conhecimento	Atividades	Procedimentos
1ª aula	Zaqueu – parte 2	Videoaula	Assista à videoaula : https://youtu.be/7LvsmF6R7HE
ENSINO RELIGIOSO (Videoaula)			
2ª aula	Cores primárias	Videoaula Desenho	Assista à videoaula : https://youtu.be/Xjm6QT72Kpw <u>Solicite que a criança faça 3 desenhos cada um com uma cor primária, um desenho com a cor azul, um desenho com vermelho e um desenho com o amarelo.</u>
TRAÇOS, SONS, CORES E FORMAS			

			
3ª aula EU, O OUTRO E O NÓS	Partilha	Videoaula Doação de pertences.	Assista à videoaula: https://youtu.be/sATJ7Lkke78 Peça para a criança separar um brinquedo para doação ao retornar as aulas presenciais. Se possível, deixe na mochila para entregar para a professora.
4ª aula CORPO, GESTOS E MOVIMENTOS	Coordenação motora ampla Rolar	 Movimento do rolar	Acompanhar na Aula on-line a explicação da professora. De forma bem descontraída, rolar, segurando os joelhos.
5ª aula ESPAÇOS, TEMPOS, QUANTIDADES, RELAÇÕES E TRANSFORMAÇÕES	Ordem crescente e decrescente	Videoaula	Assista à videoaula: https://youtu.be/uYQjArdKNUo Após orientações na aula on-line realizar a atividade da FICHA 10 página 23.
5ª aula ESCUTA, FALA, PENSAMENTO E IMAGINAÇÃO	Oralidade Dicção	Repetição de vocabulário	Aula explicativa on-line. A criança deverá repetir as palavras e formar pequenas frases com a professora.



QUINTA-FEIRA – 04/06			Turma: PRÉ I
Aulas do dia	Objeto do conhecimento	Atividades	Procedimentos
1ª aula ENSINO RELIGIOSO (Aula online)	A fornalha ardente.	Leitura bíblica	Aula on-line. Revise a história que se encontra no livro de Daniel 3 e na bíblia das crianças página 252.


			
2ª aula EU, O OUTRO E O NÓS	Diversidade Crianças da Terra	Vídeo	Cantar a música: CRIANÇAS DA TERRA. https://www.youtube.com/watch?v=DxJwRww976g
3ª aula ESPAÇOS, TEMPOS, QUANTIDADES, RELAÇÕES E TRANSFORMAÇÕES	Numeral 2		Assista à videoaula: https://youtu.be/DODG5g4JRP8 Solicite que a criança faça o traçado do número 2. Preparam uma bandeja com fubá ou areia para acompanhar a aula on-line.
		Videoaula Grafismo	
4ª aula Cultura Geral			
5ª aula ESCUTA, FALA, PENSAMENTO E IMAGINAÇÃO	Tentativas de leitura Prática de leitura: educador	de Leitura Participação espontânea	<ul style="list-style-type: none"> • Aula online. • Estimule seu filho a fazer leitura de imagens em livrinhos próprios para a idade dele. • Incentive a ler os livrinhos anexados: https://issuu.com/elisangelaterra6/docs/a-gotinha-plim-plim-de-gerusa-rodri
			

SEXTA-FEIRA – 05/06

Turma: PRÉ I

Aulas do dia	Objeto do conhecimento	Atividades	Procedimentos
1ª aula			

2ª aula ESPAÇOS, TEMPOS, QUANTIDADES, RELAÇÕES E TRANSFORMAÇÕES	Seriação Classificação	Apostila Classificar brinquedos	Destaque os brinquedos da página 97 e entregue para a criança realizar a colagem na FICHA 13 página 29 na aula on-line.
3ª aula ESCUITA, FALA, PENSAMENTO E IMAGINAÇÃO	Tentativas de leitura	Prática de leitura: educador/ compartilhada/ espontânea pelo aluno.	Leia com seu filho. · Deixe que ele conte fazendo a leitura de imagens. · Segue links: https://pt.slideshare.net/ssuser858330/livrinho-pintinho-plic
4ª aula TRAÇOS, SONS, CORES E FORMAS	Cores primarias	Caça as cores Pesquisa Interação	Ajude a criança a procurar objetos nas cores que a professora indicar na aula on-line.
5ª aula CORPO, GESTOS E MOVIMENTOS (Educação Física)	Partes do corpo	Identificação de partes do corpo Participação da brincadeira	Assistir à videoaula : Bagunça e arruma com pregador de roupa. https://youtu.be/MvwS1WXIMhA



Observações:

1. As atividades e trabalhos devem ser bem elaborados, seguindo os critérios estipulados acima. Todas as atividades compõem o conjunto das avaliações, algumas valendo uma nota específica, outras como parte da nota global do aluno;
2. As tarefas e atividades devem estar prontas no retorno às aulas na escola.
3. As dúvidas poderão ser enviadas via e-mail para a equipe pedagógica do Colégio:
Coordenadora Pedagógica: Profa. Rosangela Lopes – rosangela.lopes@ucb.org.br
Orientadora Educacional: Profa. Viviane Ramos – viviane.ramos@ucb.org.br
4. Os Arquivos estarão disponíveis no site do Colégio, toda sexta-feira, e os links enviados por e-mail e rede sociais do Colégio.
5. Site do Colégio: <https://interlagos.educacaoadventista.org.br/>
6. Portal CPB: cpbedu.me