

## ROTEIRO DE ESTUDOS 01– EDUCAÇÃO INFANTIL - SEMANA: 25/01 A 29/01/2021

**LINKS AULAS  
ONLINE:**

**Turma da manhã**

Segunda-feira: 8h - **Reunião de Pais**

Terça-feira: 8h às 10h30 - <https://adventistas.zoom.us/j/84100962549?pwd=QUV2UGxyTjRtb3l0ZURta0toVEF2UT09>

Quarta-feira: 8h às 10h30 - <https://adventistas.zoom.us/j/86395609678?pwd=MWVvyMjlbmpBL09qRlpoNTdNbWVMdz09>


Quinta-feira: 8h às 10h30 - <https://adventistas.zoom.us/j/88100437416?pwd=dWh0NzFKNERuaVVZcUVEEd0tNbGgxdz09>

Sexta-feira: 8h às 10h30 - <https://adventistas.zoom.us/j/85733803374?pwd=TzRQbnpUS21taUIJb2Y1UnBNWmFBZz09>

*Sejam bem vindos ao ano letivo de 2021.  
Que a graça de Jesus esteja com todos vocês!!*

**SEGUNDA-FEIRA**

**TURMA: PRÉ I**



### REUNIÃO DE PAIS, MESTRES E ALUNOS

Neste dia, seu filho conhecerá a professora.



**TERÇA-FEIRA**






**TURMA: PRÉ I**



### Adaptação Escolar





Boas-Vindas  
Acolhimento











AULA DO DIA	OBJETO DO CONHECIMENTO	PROCEDIMENTO
<p><b>1ª e 2ª AULA</b></p> <p>ENSINO RELIGIOSO</p>	<p>A Criação do Mundo: Luz, ar, terra e águas</p> 	<ul style="list-style-type: none"> <li>Assistir ao vídeo: <b>Bíblia para Crianças - No Princípio - A Criação do Mundo História Infantil</b></li> <li><a href="https://www.youtube.com/watch?v=TmdU-ITsM3w">https://www.youtube.com/watch?v=TmdU-ITsM3w</a></li> <li>Participação da aula online.</li> <li><i>Leitura Complementar:</i> Bíblia para crianças, páginas 11 a 14.</li> </ul> <p>→ Ajude seu filho a reconhecer Deus como criador deste mundo, sendo agradecido.</p> 
<p><b>3ª AULA</b></p> <p>ESPAÇOS, TEMPOS, QUANTIDADES, RELAÇÕES E TRANSFORMAÇÕES</p>	<p>Contagem Serição</p>	<ul style="list-style-type: none"> <li>Assistir à aula online.</li> <li>Contagem oral</li> <li>Experimentos.</li> <li>Ordenação.</li> </ul> 
<p><b>4ª AULA</b></p> <p>CORPO, GESTO E MOVIMENTO</p>	<p>Movimentos de imitações Ritmo</p> 	<ul style="list-style-type: none"> <li>Participação da aula online.</li> <li>Realização de movimentos corporais.</li> <li>Imitação.</li> </ul> 

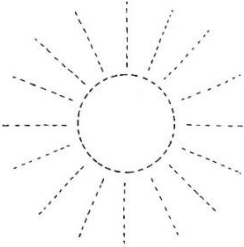
<p><b>5ª AULA</b></p> <p><b>ESCUTA, FALA, PENSAMENTO E IMAGINAÇÃO</b></p>	<p>Oralidade: repetição de histórias, reprodução</p> <p>Poemas e versos: Memorização</p>	<ul style="list-style-type: none"> <li>• Assistir à aula online.</li> <li>• Repetição pequenas narrativas.</li> <li>• Memorização de pequenos versos.</li> </ul>	
<p><b>6ª AULA</b></p> <p><b>EU, O OUTRO E O NÓS</b></p>	<p>Sentimentos</p> <p>Conflitos</p>	<ul style="list-style-type: none"> <li>• Participação da aula online.</li> <li>• Tomadas reflexivas.</li> </ul>	

**QUINTA-FEIRA** **TURMA: MATERNAL A**

AULA DO DIA	OBJETO DO CONHECIMENTO	PROCEDIMENTO
<p><b>1ª AULA</b></p> <p><b>ENSINO RELIGIOSO</b></p>	<p>A Criação do Mundo: Plantas, astros, peixes e aves</p> 	<ul style="list-style-type: none"> <li>• Aula online.</li> <li>• Tomada reflexiva.</li> <li>• Assistir ao vídeo: <b>MUITO BOM   A criação</b> <a href="https://www.youtube.com/watch?v=QyiNcEPPb5o">https://www.youtube.com/watch?v=QyiNcEPPb5o</a></li> <li>• <b>Leitura Complementar:</b> Bíblia para crianças, páginas 15 a 18.</li> </ul> <p>→ Incentive seu filho a familiarizar-se com o Deus criador.</p> <p>→ Para aula de hoje, separe duas ou três frutas para seu filho.</p> 

<p><b>2ª AULA</b></p> <p><b>ESPAÇOS, TEMPOS, QUANTIDADES, RELAÇÕES E TRANSFORMAÇÕES</b></p>	<p>Classificação</p>		<ul style="list-style-type: none"> <li>• Participação da aula online.</li> <li>• Classificação de bichinhos da fazenda.</li> <li>• Atividade prática.</li> </ul>
<p><b>3ª AULA</b></p> <p><b>CORPO, GESTO E MOVIMENTO (Ed. Física)</b></p>	<p>Reprodução do movimento: Estímulos visuais e Estímulos auditivos</p> <p>Coordenação motora ampla e fina</p>		<ul style="list-style-type: none"> <li>• Assistir à aula online.</li> <li>• Reprodução e criação de movimento: brincadeiras cantadas</li> <li>• Modelagem.</li> </ul> <p>Para esta aula, o aluno precisará de massa de modelar e se possível, forminhas de massinha no formato de ovelha.</p> 
<p><b>4ª AULA</b></p> <p><b>INGLÊS</b></p>	<p>Aula com a professora</p>	<p>Realizar a atividade porposta pela porfessora.</p>	
<p><b>5ª e 6ª AULA</b></p> <p><b>ESCUTA, FALA, PENSAMENTO E IMAGINAÇÃO</b></p>	<p>Linguagem oral: Canto</p>		<ul style="list-style-type: none"> <li>• Assistir a aula online.</li> <li>• Entoação de canções.</li> <li>• Expressão gestual.</li> <li>• Apropriação de vocabulário.</li> </ul>

AULA DO DIA	OBJETO DO CONHECIMENTO	PROCEDIMENTO
<p><b>1ª AULA</b></p> <p><b>ENSINO RELIGIOSO</b></p>	<p>Percepção na natureza: Cor, Forma, Volume, Textura</p> <p>Percepção na produção plástica: Cor e Forma</p>	<ul style="list-style-type: none"> <li>Assistir à aula online.</li> <li>Pintura.</li> </ul> <p>➔ Para esta aula o aluno precisará da cópia ou transcrição do <u>anexo 1</u> e de tinta guache ou giz de cera.</p> 
<p><b>2ª AULA</b></p> <p><b>EU, O OUTRO E O NÓS</b></p>	<p>Regras e combinados</p> <p>Sanções</p> 	<ul style="list-style-type: none"> <li>Escuta de histórias.</li> <li>Participação da aula online.</li> <li>Tomadas reflexivas.</li> <li>“Roda” da conversa.</li> </ul> 
<p><b>3ª AULA</b></p> <p><b>ESCUTA, FALA, PENSAMENTO E IMAGINAÇÃO</b></p>	<p>Oralidade: Conversação</p>	<ul style="list-style-type: none"> <li>Assistir à aula online.</li> <li>Participação de conversas expressando sentimentos e falando sobre conflitos.</li> <li>“Roda” da conversa.</li> </ul> 
<p><b>4ª AULA</b></p> <p><b>ESPAÇOS, TEMPOS, QUANTIDADES, RELAÇÕES E TRANSFORMAÇÕES</b></p>	<p>Luz, ar, vegetação, astros, aves e peixes</p> <p>Estudo sobre a ovelha e seus hábitos</p> 	<ul style="list-style-type: none"> <li>Aula online.</li> <li>Observação.</li> <li>Análise de dados.</li> </ul> 

<b>5ª AULA</b>  <b>TRAÇOS, SONS, CORES E FORMAS</b>	Registro de ideias/significados: desenho, pintura e colagem	<ul style="list-style-type: none"><li>• Participação da aula online.</li><li>• Pintura.</li><li>• Colagem.</li></ul> <p>Para esta aula o aluno precisará da cópia ou transcrição do <u>anexo 2</u>, tinta guache ou giz de cera e palitos de picolé, se possível amarelo ou cor natural.</p>	
---	--	--	---

**Observações:**

1. As Atividades e Trabalhos devem ser bem elaborados, seguindo os critérios estipulados acima.
2. As dúvidas poderão ser tiradas pelo e-mail ou pelo WhatsApp da Escola.
3. Os Arquivos estarão disponíveis no site da Escola, na plataforma da CPB, enviados por e-mail e através da linha de transmissão da Escola.
4. Site da Escola: [ibiuna.ea.org.br](http://ibiuna.ea.org.br)
5. Portal CPB: [cpbedu.me](http://cpbedu.me)
6. E-mail das professoras: [rosangela.prieto@ucb.org.br](mailto:rosangela.prieto@ucb.org.br)