

COMUNICADO GERAL

Com. 14/2026

Guarujá, 30 de abril de 2026

“Tudo, porém, seja feito com decência e ordem.” 1 Coríntios 14:40

Prezados pais,

Pedimos a sua atenção para as informações abaixo e colocamo-nos à disposição para quaisquer esclarecimentos:

1. FERIADO – 01/05 (DIA DO TRABALHO)

Informamos que no dia **01/05** (Dia do Trabalho) **não haverá aula**.
As atividades retornarão normalmente na segunda-feira, dia **04/05**.

Desejamos a todos um ótimo feriado! 😊

2. SEMANA AVALIATIVA – AV1

De **04 a 08/05** iniciaremos a **Semana Avaliativa AV1**, é de grande importância que os alunos **não se ausentem** e que consultem periodicamente o Critério Avaliativo postado no Portal E-class no dia 28/04.

A AV1 é uma avaliação prática que necessita de materiais diferenciados para sua execução. Consultem o documento para evitar que no dia planejado o aluno esteja sem o material necessário, prejudicando assim o processo educacional.

Qualquer necessidade contatar o professor responsável via agenda e/ou o SOE (Serviço de Orientação Educacional).

3. ORIENTAÇÕES SOBRE ATRASO DE ALUNOS


Com o objetivo de manter a organização das atividades escolares e garantir o pleno aproveitamento pedagógico dos alunos, reforçamos as orientações dadas na primeira Reunião de Pais e Mestres do ano:


- O horário de entrada dos alunos é às 7h.
- A tolerância para chegada é de 10 minutos.
- Às 7h10, o portão é fechado. Após esse horário, o acesso acontece somente pela secretaria.
- O aluno aguarda na secretaria e entra em sala apenas na 2ª aula.
- O atraso gera perda de conteúdo pedagógico e registro de falta na 1ª aula.
- A recorrência dessas faltas compromete a frequência, o rendimento e os resultados do aluno.

Contamos com a parceria das famílias para que os alunos iniciem o dia escolar com pontualidade, tranquilidade e responsabilidade.

4. SAVE THE DATE – PROGRAMA DE DIA DAS MÃES – 17/05

É com grande alegria que convidamos você para a nossa **Homenagem ao Dia das Mães**, com o tema “**ELA ME AMOU PRIMEIRO**”

 **Data:** 17/05/2026

 **Horário:** Dividido por sessões (Confira abaixo)

 **Local:** Colégio Adventista

 **Vestimenta:** Consultar Comunicado Específico

HORÁRIOS DAS APRESENTAÇÕES DE CADA TURMA QUE ACONTECERÁ EM 3 SESSÕES:

▶ 1ª sessão: das 9h às 10h

Turmas: Maternal / Pré II TA / 1º TA / 2º TA / 3º TA / 4º TA / 5º TB

▶ 2ª sessão: das 11h30 às 12h30

Turmas: Pré II MA / 1º MA / 2º MA / 3º MA / 4º MA / 5º MA

▶ 3ª sessão: das 14h às 15h

Turmas: Pré I TA / Pré I TB / 1º TB / 2º TB / 3º TB / 4º TB / 5º TA

Maiores informações estão disponíveis em comunicado específico no Portal Educacional (E-class)

5. CLASSE DE ESTUDO DA BÍBLIA COM PR. EDUARDO

Como posso ter certeza da salvação? Como saber a vontade Deus para a minha vida?

Com o tema “**Céu ou Inferno - Salvo ou Perdido?**” você descobrirá que cada página, cada versículo, cada livro da Bíblia apresenta o chamado divino para restaurar a comunhão perdida entre Deus e o ser humano.

Faça a sua inscrição no link: <https://forms.gle/2C9ToG1uAu8ggqcPGA> e aprofunde o seu conhecimento bíblico, fortaleça a sua fé e compreenda de uma forma mais clara o amor de Deus por você.

Nosso próximo encontro será no dia 07/05.

6. PROJETO EMOÇÕES – MATERNAL AO 9ºANO

Com alegria, informamos que, ao longo do ano letivo, desenvolveremos com nossos alunos o Projeto Emoções, que tem como objetivo trabalhar o reconhecimento e o manejo das emoções de forma lúdica e educativa.

Cada encontro será representado por uma cor específica, que simboliza a emoção trabalhada. **Pedimos que, na data correspondente, os alunos venham com uma peça de roupa ou acessório da cor indicada.**

CONFIRA AS DATAS:

Ansiedade – Laranja – 21/05

Tristeza – Azul – 18/06

Nojo – Verde – 13/08

Alegria – Amarelo – 03/09


Raiva – Vermelho – 15/10

Esperança – Branco (Encerramento) – 05/11

Contamos com a participação e o apoio de todos para que este projeto seja um momento de aprendizado e desenvolvimento emocional para nossas crianças.

7. ATUALIZAÇÃO NO NOSSO CANAL OFICIAL DE ATENDIMENTO

Para melhorar ainda mais a qualidade do nosso atendimento, informamos que o número oficial **(13) 3308-3600** agora conta com um sistema automatizado e organizado por setores. Esse novo formato foi implantado para direcionar cada solicitação diretamente à equipe responsável, tornando o atendimento mais **rápido, claro e eficiente**.

 Ao entrar em contato, você verá algumas opções de atendimento. Basta selecionar aquela que corresponde à sua necessidade, e sua mensagem será encaminhada corretamente.

CANAIS DE ATENDIMENTO POR SETOR:

- **Orientação Educacional** (avaliações, atestados, notas, faltas, reuniões, passeios, etc.):
- **Vice-direção** (disciplina e achados e perdidos):
- **Secretaria** (documentos, declarações, histórico escolar, etc.):
- **Suporte Técnico (TI)** (portal, senha, E-class, aplicativo):

OBS.: O canal anterior do Setor de Orientação Educacional, vinculado ao número (13) 3308-3611, encontra-se desativado, sendo o atendimento realizado exclusivamente pelo contato oficial informado acima.

8. PARCERIA ESCOLA E FAMÍLIA: REFORÇO ÀS DIRETRIZES INSTITUCIONAIS

Conforme orientado em Reunião Geral de Pais e Mestres, reforçamos que a integração entre família e escola é fundamental para o pleno desenvolvimento do estudante.

Solicitamos, portanto, que as famílias revisem atentamente o Manual do Aluno, disponível em:

<https://guaruja.educacaoadventista.org.br/>

O documento contém informações essenciais que orientam o processo educacional e asseguram o alinhamento entre a proposta da escola e as expectativas da família.

Reforçamos, neste momento, atenção especial aos seguintes pontos:

- Respeitar a filosofia e as normas da Instituição, conforme estabelecido no Regimento Escolar;
- Cumprir rigorosamente os horários de entrada e saída, demonstrando responsabilidade e respeito à organização da unidade escolar, bem como, o desenvolvimento do nosso aluno.
- Apresentar-se devidamente uniformizado, utilizando exclusivamente as peças oficiais (calça, camiseta e blusão), tênis apropriado, sendo vedado o uso de rasteirinhas, chinelos (em qualquer modelo), sandálias, tamancos ou outros calçados que não sejam tênis;
- Abster-se do uso de joias e bijuterias, tais como piercings, brincos, colares, pulseiras, bem como trajés inadequados, maquiagem exagerada e esmaltes de cores fortes, tanto nas dependências da Instituição quanto em atividades externas oficiais.

Contamos com a participação das famílias para o fiel cumprimento dessas normas, garantindo um ambiente organizado, seguro e coerente com a proposta educacional que oferecemos.

9. ACESSO AO APLICATIVO DO PORTAL EDUCACIONAL (E-CLASS)

O Portal Educacional é uma importante ferramenta de acompanhamento da vida escolar do aluno. Estamos disponibilizando o acesso via aplicativo, que é uma ferramenta muito mais clara e objetiva para o acompanhamento escolar dos pais. Veja como configurar e navegar:

Passo 1: Instalação

Baixe o app pelo link oficial: <https://app.educadventista.org/>


Passo 2: Primeiro Acesso

Vincule seu e-mail.

Digite o seu CPF.

Informe sua data de nascimento.


Digite a data de nascimento do aluno.


 **Suporte:** Caso apareça a mensagem "Aluno não encontrado", envie o CPF e a data de nascimento (Responsável e do aluno) para o setor de TI. Se tiver mais de um filho, os dados de apenas um já bastam para o sistema reconhecer todos.


Entenda as Funções (Identificadas pelas Cores)

O aplicativo organiza as informações por cores. Veja o que cada círculo representa:




 **Circulado em Branco (Troca de Aluno):** Localizado na parte superior, é aqui que você clica para alternar entre os perfis, caso tenha mais de um filho na escola.


 **Circulado em Vermelho (E-class):** Não precisa clicar aqui. Este ícone leva ao site externo, mas o próprio aplicativo já é o E-class completo e mais fácil de usar.


 **Circulado em Verde (Atividades):** Onde você encontra todas as tarefas do aluno.

 **Circulado em Roxo (Calendário):** Consulta de feriados, eventos, prazos de entrega e datas de provas.

 **Circulado em Laranja (Comunicados):** Avisos da SECRETARIA, ORIENTAÇÃO EDUCACIONAL e COORDENAÇÃO PEDAGÓGICA.

Dica: Se aparecer a palavra "pendente" ao abrir um arquivo, volte uma tela e entre novamente. Esse erro já foi notificado e será corrigido em breve.

 **Circulado em Rosa (Boletim):** Espaço para conferir as notas.

 **Circulado em Azul (Ocorrências):** Registro de apontamentos do aluno.

 O app foi desenvolvido para facilitar o dia a dia, sendo muito mais rápido e prático que o site tradicional!

Em caso de dúvidas ou suporte técnico:  (13) 3308-3614

10. CALENDÁRIO DE MAIO

MAIO						
D	S	T	Q	Q	S	S
					1	2
3	4	5	6	7	8	9
10	11	12	13	14	15	16
17	18	19	20	21	22	23
24	25	26	27	28	29	30
31						

01 - Feriado Dia do Trabalho (Não haverá aula neste dia)

04 a 08 - Semana Avaliativa 1 - AV1

10 - Dia das Mães

17 - Programa Dia das Mães

Atenciosamente,
Prof.ª Tânia Ajala & Equipe