



ESCOLA ADVENTISTA

UNIDADE - IBIÚNA

ROTEIRO 18 DE ESTUDOS – ENS. FUNDAMENTAL I - SEMANA: 17/08 A 21/08

**LINKS
AULAS
ONLINE:**

Turma da manhã

Segunda-feira: 9h20 às 11h40: <https://adventistas.zoom.us/j/94321474821?pwd=VG4yU3JQb0I2TUdEUUxnMTVUeWI6QT09>

Terça-feira: 9h20 às 11h40: <https://adventistas.zoom.us/j/93912670741?pwd=WThLTWpSZ1VHZGFtSE12T2hiTWR1dz09>

Quarta-feira: 7h20 Cultura Geral (Pastor): <https://adventistas.zoom.us/j/93385477471?pwd=T3NsZG9NbDRDamhyR0V0Y1Fja0dUUT09>

Quarta-feira: 9h20 às 11h20: <https://adventistas.zoom.us/j/99242914777?pwd=bDMxMndHS01za1k5bUloMzROUzU1Zz09>

Quinta-feira: 9h20 às 11h40: <https://adventistas.zoom.us/j/97241511307?pwd=QXhsS1Bjc0d0YlFwN0Z4dk8vYnNZdz09>

Sexta-feira: 9h20 às 11h20: <https://adventistas.zoom.us/j/99535112418?pwd=TVJCMzhjbXNNNER5d28ySjhkSkxZQT09>

Turma da tarde

Segunda-feira: 13h às 15h20: <https://adventistas.zoom.us/j/94216344032?pwd=a3JYSVYvTFg0Zk5INzFTRFNvdmloQT09>

Terça-feira: 13h às 15h: <https://adventistas.zoom.us/j/95954947883?pwd=V0JFdG05Zk5OMjd1TWdiMjI4M0VwQT09>

Terça-feira: 16h Cultura Geral (Pastor): <https://adventistas.zoom.us/j/97369247830?pwd=N0RLaUVnakJnb2hSdS9GZUIrdUQ2QT09>

Quarta-feira: 13h às 15h20: <https://adventistas.zoom.us/j/98047773695?pwd=Nng0S0tXQVg5TjJlPUnRNREpudStoUT09>

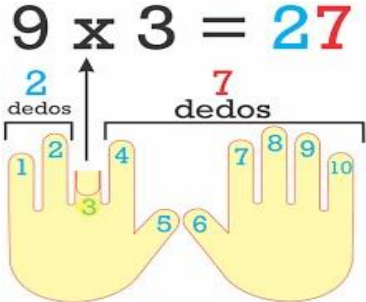
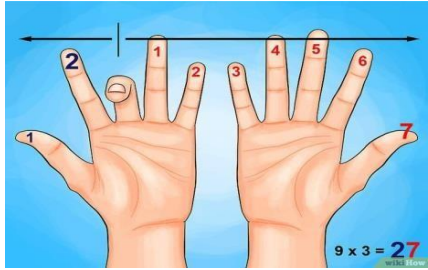
Quinta-feira: 13h às 15h20: <https://adventistas.zoom.us/j/97213988694?pwd=TytLSFhsb01SWTRzRFduazlOeFgvUT09>

Sexta-feira: 13h às 15h: <https://adventistas.zoom.us/j/94849810226?pwd=NmlMU3dCUnNvbzF2bXA5T3hPY3pwQT09>


SEGUNDA-FEIRA 17/08

TURMA: 3º ANO

AULA DO DIA	OBJETO DO CONHECIMENTO	ATIVIDADE	PROCEDIMENTO
AULA 1 E. RELIGIOSO	Capítulo 21: Ele domina a natureza.	Assistir à videoaula. Livro de Ensino Religioso p. 50.	Assista à videoaula: https://www.youtube.com/watch?v=vQPDUTSeEt0&feature=youtu.be Ele domina a Natureza Realize a atividade proposta na p. 50.
AULA 2 L. PORTUGUESA	Capítulo 8: Hum... Comer, comer! Texto 2: “Uai! O que cê quer pro lanchinho da tarde, sô?”	Assistir à videoaula. Livro de Língua Portuguesa p. 28.	Assista à videoaula: https://www.youtube.com/watch?v=GwwQX2qY-8Q&feature=youtu.be Gênero textual - Receita Aula via Zoom com a professora.

			-Depois de ler o texto realize no caderno o “ Trocando ideias ” da p. 28 do livro de Língua Portuguesa.
AULA 3 L. PORTUGUESA	Ortografia/EC: palavras com CH. Paragrafação Palavras Monossílabas.	Assistir à videoaula. Livro Escreva Corretamente p. 78 e 79.	Assista à videoaula: https://www.youtube.com/watch?v=tpdpmfGm1tk&feature=youtu.be Palavras Monossílabas -Realize a tarefa proposta no livro Escreva Corretamente na p. 78 e 79.
AULA 4 MATEMÁTICA	Capítulo 8: Multiplicação/ Tabuada usando os dedinhos.	Livro de Matemática p. 181 e 182. 	Aula via Zoom com a professora. -Realize os exercícios das páginas 181 e 182 do livro de Matemática. Treinar tabuada. 
AULA 5 ARTE (Musicalização)	Contrastes dos sons.	Assistir à videoaula. Livro de Artes p. 58.	Assista à videoaula: https://www.youtube.com/watch?v=zq-pE5reafA&feature=youtu.be Contrastes - Livro p. 58. Aula via Zoom com o professor.

TERÇA-FEIRA 18/08			TURMA: 3º ANO
AULA DO DIA	OBJETO DO CONHECIMENTO	ATIVIDADE	PROCEDIMENTO
AULA 1 L. PORTUGUESA	Capítulo 8: Hum... Comer, comer! Texto 2: “Uai! O que cê quer pro lanchinho da tarde, sô?”	Livro de Língua Portuguesa p. 29.	Aula via Zoom com a professora. -Depois de reler o texto da p. 28, realize a atividade da p. 29 do livro de Língua Portuguesa com a ajuda da professora.
AULA 2 MATEMÁTICA	Capítulo 8: Multiplicação.	Livro de Matemática p. 183 e 184.	Aula via Zoom com a professora. Realize o que foi proposto na p. 183 e 184 do livro de Matemática.

AULA 3 INGLÊS	Verb to be/ Subject Pronouns as Review.	Assistir à videoaula. Livro de Inglês p. 51 e 52. Turma da manhã terça-feira Turma da tarde quinta-feira	Assista à videoaula: https://www.youtube.com/watch?v=yBM495nB4wI&feature=youtu.be Verb To Be/Subject Pronouns Aula via Zoom com a professora.
AULA 4 HISTÓRIA	Capítulo 9: O Centro Histórico da Cidade.	Livro de História p. 69 e 70.	O centro histórico da cidade. Leia o texto da p. 69. Depois realize as questões nº 01 e 02 da p. 70.
AULA 5 GEOGRAFIA	Capítulo 10: Atividade comercial. "Comércio Virtual".	Assistir à videoaula. Livro de Geografia p. 101. 	Assistir à videoaula: https://www.youtube.com/watch?v=0tF30Axy8us&feature=youtu.be Comércio virtual. Aula via Zoom com a professora. Realize as questões de 05 a 08 propostas na p. 101 do livro de Geografia.

QUARTA-FEIRA 19/08 TURMA: 3º ANO			
AULA DO DIA	OBJETO DO CONHECIMENTO	ATIVIDADE	PROCEDIMENTO
AULA 1 L. PORTUGUESA	Capítulo 8: Hum... Comer, comer!	Livro de Língua Portuguesa p. 30.	Aula via Zoom com a professora. Realize as questões de nº19, 20 e 21 do livro de Língua Portuguesa da p. 30 de acordo com o que foi proposto pelo livro.
AULA 2 CIÊNCIAS	Capítulo 8: Nosso maior tesouro parte 2. (Outros hábitos de higiene).	Assistir à videoaula. Livro de Ciências p. 135 e 136.	Assista à videoaula: https://www.youtube.com/watch?v=UpThZqOJcYf&feature=youtu.be Hábitos saudáveis. Aula via Zoom com a professora. Na página 135 realize as questões A) e B) ; Depois crie uma pequena história a partir das imagens apresentadas na página 136 do livro de Ciências; Responda à alternativa A) da questão nº06 da mesma página.

AULA 3 MATEMÁTICA	Capítulo 8: Multiplicação por 10.	Assistir à videoaula. Livro de Matemática p. 185 e 186.	Assista à videoaula: https://www.youtube.com/watch?v=1j4jzblkCpc&feature=youtu.be Multiplicação por 10. Aula via Zoom com a professora. Realize os exercícios propostos nas páginas 185 e 186 do livro de Matemática. Treinar tabuada.
AULA 4 HISTÓRIA	Capítulo 9: O Centro da Cidade.	Livro de história p. 70 e 71.	Aula via Zoom com a professora. Leia o texto da p. 70 com atenção e responda a p. 71 do livro de História.
AULA 5 ED. FÍSICA 1ª aula: videoaula	Coordenação Motora / Equilíbrio / Força Membros Inferiores / Agilidade.	Assistir à videoaula. 360° DE EQUILÍBRIO.	Assista à videoaula: https://www.youtube.com/watch?v=UvVAxzTM4bA&feature=youtu.be 360º de Equilíbrio. Materiais: 6 garrafas. Posicionado no meio de 6 objetos, o aluno deverá derrubar todos os objetos somente com o pé direito. Depois sem sair do meio do círculo, levantar os objetos só com a mão direita. Depois repetir a atividade com o lado esquerdo. No momento da aula, teremos outras variações.
2ª aula: aula online	Aula online.	Aula online. Turma da manhã quinta-feira Turma da tarde quarta-feira	Aula via Zoom com o (a) professor (a).

QUINTA-FEIRA 20/08			TURMA: 3º ANO
AULA DO DIA	OBJETO DO CONHECIMENTO	ATIVIDADE	PROCEDIMENTO
AULA 1 E. RELIGIOSO	Capítulo 21: Ele domina a natureza.	Livro de Ensino Religioso p. 51.	Realize a atividade proposta na p. 51.
AULA 2 L. PORTUGUESA	Projeto: "Ler é uma aventura". Livro: As sementes da Verdade.	Assistir à videoaula. Projeto Ler é uma aventura. Ficha 20.	Assista à videoaula: https://www.youtube.com/watch?v=x_F5MuNu8w&feature=youtu.be As sementes da verdade. Aula via Zoom com a professora. Preencha a ficha do "Ler é uma aventura" conforme orientações dadas pela professora.

AULA 3 MATEMÁTICA	Capítulo 8: Multiplicação por 100.	Assistir à videoaula. Livro de Matemática p. 187.	Assista à videoaula: https://www.youtube.com/watch?v=WYqaVcJyLOI&feature=youtu.be Multiplicação por 100. Aula via Zoom com a professora. Realize o que foi proposto na p. 187 do livro de Matemática. Treinar tabuada.
AULA 4 GEOGRAFIA	Capítulo 10: Atividade comercial. "Comércio Informal"	Livro de Geografia p. 102.	Aula via Zoom com a professora. Realize a leitura do texto "Como é bom comprar!" Depois responda à questão de nº9 e 10 do livro de Geografia.
AULA 5 CIÊNCIAS	Capítulo 8: Nosso maior tesouro parte 2. (Outros hábitos de higiene)	Livro de Ciências p. 137.	Aula via Zoom com a professora. Na página 137 responda as alternativas B) e C) do livro de Ciências.

SEXTA-FEIRA 21/08			TURMA: 3º ANO
AULA DO DIA	OBJETO DO CONHECIMENTO	ATIVIDADE	PROCEDIMENTO
AULA 1 L. PORTUGUESA	Capítulo 8: Hum... Comer, comer!	Livro de Língua Portuguesa p. 31.	Aula via Zoom com a professora. Realize a tarefa proposta pelo livro na p. 31 do livro de Língua Portuguesa.
AULA 2 CIÊNCIAS	Capítulo 8: Nosso maior tesouro parte 2. (Outros hábitos de higiene).	Livro de Ciências p. 138.	Aula via Zoom com a professora. Leia com atenção o texto "Confiança" em seguida responda a questão nº08 com (V) ou (F).
AULA 3 MATEMÁTICA	Capítulo 8: Multiplicação.	Livro de Matemática p. 188. ANEXO 1.	Aula via Zoom com a professora. Realize o que foi proposto na p. 188 do livro de Matemática. Realize em seu caderno o Anexo 1 de Matemática que está no final do roteiro.
AULA 4 ARTE	Capítulo 11: Estilos e contrastes.	Assistir à videoaula. Livro de Artes p. 55.	Assista à videoaula: https://www.youtube.com/watch?v=czuIKWrueUk&feature=youtu.be Contraste. Faça o desenho de acordo com o que foi proposto no livro de na p. 55.

AULA 5 CULTURA GERAL	Projeto Educação Financeira. (LIVRO PARADIDÁTICO 3º BIMESTRE).	Livro Educação Financeira p. 18 a 22.	Aula via Zoom com a professora Realize a leitura junto com a professora e os colegas, da história em quadrinhos “ bolsos vazios ” a partir da p. 18 a 21 do livro Educação financeira. Realize a p. 22 depois da leitura.
---------------------------------------	---	---------------------------------------	---

Observação:

1. As Atividades e Trabalhos devem ser bem elaborados, seguindo os critérios estipulados acima.
2. As dúvidas poderão ser tiradas pelo e-mail ou pelo WhatsApp da Escola.
3. Os Arquivos estarão disponíveis no site da Escola, na plataforma da CPB, enviados por e-mail e através da linha de transmissão da Escola.
4. Site da Escola: ibiuna.ea.org.br
5. Portal CPB: cpbedu.me
6. E-mail da professora: fabiana.msilva@ucb.org.br
ellen.rezende@ucb.org.br

ANEXOS:

ANEXO 1 - MATEMÁTICA



A tabuada do 9 é fácil!
Basta contar usando dedos. Observe.

Observe o exemplo de 3×9 :

A unidade multiplicada (3) corresponde ao "dedo dobrado".
À esquerda do dedo dobrado, "os 2 dedos", correspondem às dezenas.
À direita do dedo dobrado, "os 7 dedos" correspondem às unidades.

1

Coloque as mãos abertas sobre a mesa.

2

Para obter 3×9 , dobre o 3.º dedo, a contar da esquerda para a direita.

2 **7**

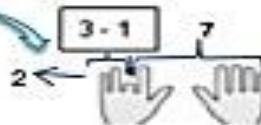
Eis o resultado:
 $3 \times 9 = 27$

Isso é um truque?



Não. Como são 10 dedos e $9 = 10 - 1$, subtraímos 1 de cada vez, "abaixando" 1 dedo na posição da dezena. Observe o exemplo.

$10 \times 3 = 30$	$9 \times 3 = 27 \rightarrow 30 - 3$
$10 \times 4 = 40$	$9 \times 4 = 36 \rightarrow 40 - 4$
$10 \times 8 = 80$	$9 \times 8 = _ \rightarrow _ - _$



4 - Encontre o resultado.



$7 \times 9 = _$



$6 \times 9 = _$



$9 \times 9 = _$



$5 \times 9 = _$

5 - Complete a coluna da tabuada do 9.

1	2	3	4	5	6	7	8	9	10
2	4	6							
3	6	9							
4	8	12							
5	10	15							
6	12	18							
7	14	21							
8	16	24							
9	18	27							
10	20	30							

Multiplicação

ANEXO 2 – Atividades avaliativas



ESCOLA ADVENTISTA

UNIDADE - IBIÚNA

Aluno (a):

ANO: 3º ano A e B

Data: 17 / 08 /2020

Bimestre: 3º

Disciplina: HISTÓRIA

Valor da Avaliação: 10.0

Nota:

Professor (a): Fabiana Carraresi e Ellen Rezende

Capítulo: 7

P1 HISTÓRIA – 3º BIMESTRE

- 1) Costumamos guardar objetos para relembrar os acontecimentos importantes da nossa vida. Chamamos esses objetos de “lugares de memória”. Desenhe ou cole **uma** foto de um lugar de memória que você e sua família guardam de recordação. (8,0)

- 2) Descreva a importância do objeto acima para você e sua família. (2,0)



ESCOLA ADVENTISTA

UNIDADE - IBIÚNA

Aluno (a):

ANO: 3º ano A e B

Data: 19 / 08 /2020

Bimestre: 3º

Disciplina: CIÊNCIAS

Valor da Avaliação: 10.0

Nota:

Professor (a): Fabiana Carraresi e Ellen Rezende

Capítulo: 7 e 8

P1 CIÊNCIAS – 3º BIMESTRE

- 1) Somos considerados saudáveis quando nosso corpo está livre de doenças e quando nos sentimos bem. Para isso, precisamos cuidar do nosso corpo, das emoções e da nossa mente. Na natureza podemos encontrar remédios naturais que proporcionam boa saúde. Durante o seu dia, tire fotos suas praticando os **8 remédios naturais** e envie para o e-mail da professora. (5,0)

E-mail da professora: fabiana.msilva@ucb.org.br

ellen.rezende@ucb.org.br

- 2) De forma resumida escreva os benefícios para a nossa saúde quando praticamos os tópicos abaixo: (5,0)

Alimentação saudável

Água por dentro e por fora

Exercício físico

Ar puro

Luz solar

Descanso

Higiene



ESCOLA ADVENTISTA

UNIDADE - I B I Ú N A

Aluno (a):

ANO: 3º ano A e B

Data: 20/08/2020

Bimestre: 3º

Disciplina: E. RELIGIOSO

Valor da Avaliação: 10.0

Nota:

Professor (a): Fabiana Carraresi e Ellen Rezende

Capítulo: 18 e 19

P1 ENSINO RELIGIOSO – 3º BIMESTRE

- 1) Quando Jesus fez o nosso mundo, ele planejou com muita atenção cada detalhe e, ao final de cada dia, avaliava a sua criação e via que tudo era “muito bom”. De todas as criações de Deus, desenhe aquela que mais te encanta, ou seja, a que você mais gosta. (8,0)

- 2) Escreva resumidamente o que Deus criou em cada dia da “criação do mundo”. (2,0)



ESCOLA ADVENTISTA

UNIDADE - IBIÚNA

Aluno (a):

ANO: 3º ano A e B

Data: **21/08/2020**

Bimestre: 3º

Disciplina: ARTE

Valor da Avaliação: 10.0

Nota:

Professor (a): Fabiana Carraresi e Ellen Rezende

Capítulo: 9

P1 ARTE – 3º BIMESTRE

- 1) As artes visuais estão relacionadas ao que vemos (formas, texturas, cores, linhas, pontos). Na pintura usamos tintas para criar linhas e cores. Os pintores além do pincel, também utilizam espátulas e outros materiais para trabalhar diferentes texturas. Desenhe uma fruta usando grãos para dar textura e depois pinte com guache. (5,0)

- 2) Um desenho pode ser figurativo (quando imita a natureza) ou abstrato (sem forma definida). Use a cola colorida para criar uma obra divertida e abstrata. (4,0)

- 3) Relate sua experiência ao criar uma obra de arte abstrata. (1,0)
