

**ROTEIRO DE ESTUDOS 21 – EDUCAÇÃO INFANTIL – SEMANA 21 a 25/06**

OBS.: O LINK DA AULA ONLINE ESTÁ DISPONÍVEL NA PLATAFORMA E-CLASS NO FORMATO LIVE.




HORÁRIO	SEG	TER	QUA	QUI	SEX
1ª AULA	ER	ER	EF	EF	CULTURA GERAL
2ª AULA	ET	ET	ET	ET	ET
INTERVALO					
3ª AULA	EF	EF	TS	TS	EF
4ª AULA	EO	EO	CG	EO	CG
5ª AULA	INGLÊS	CG – Ed. Fís.	TS - MÚSICA	CG	EF

LEGENDA
EO – O EU, O OUTRO E O NÓS
CG – CORPO, GESTOS E MOVIMENTO
ER – ENSINO RELIGIOSO
ET – ESPAÇOS, TEMPOS, QUANTIDADES, RELAÇÕES E TRANSFORMAÇÕES
TS – TRAÇOS, SONS CORES E FORMAS
EF – ESCUTA, FALA, PENSAMENTO E IMAGINAÇÃO

**SEGUNDA-FEIRA**
**TURMA: PRÉ II**

AULA DO DIA	OBJETO DO CONHECIMENTO	ATIVIDADES / PROCEDIMENTOS
<b>AULA 1</b> ENSINO RELIGIOSO	Noé constrói a arca	<ul style="list-style-type: none"> <li>➤ Aula online/ híbrida.</li> <li>➤ Ouça a história com atenção.</li> <li>➤ Assistir ao vídeo: <b>Noé constrói a arca</b>  <a href="https://www.youtube.com/watch?v=vHfLY-MjByg">https://www.youtube.com/watch?v=vHfLY-MjByg</a> </li> </ul>




<p><b>AULA 2</b>  <b>ESPAÇOS, TEMPOS,  QUANTIDADES,  RELAÇÕES E  TRANSFORMAÇÕES</b></p>	<p><b>Conhecendo os animais da Ásia.</b></p>	<ul style="list-style-type: none"> <li>➤ Aula online/ híbrida.</li> <li>➤ Seguir as orientações da professora.</li> <li>➤ <b>FICHA 37.</b></li> </ul>	
<p><b>AULA 3</b>  <b>ESCUITA, FALA,  PENSAMENTO E  IMAGINAÇÃO</b></p>	<p><b>Palavra - PANDA</b></p>	<ul style="list-style-type: none"> <li>➤ Aula online/ híbrida.</li> <li>➤ Seguir as orientações da professora.</li> <li>➤ <b>FICHA 38.</b></li> </ul>	
<p><b>AULA 4</b>  <b>O EU, O OUTRO E O  NÓS</b></p>	<p><b>DRAGÃO-DE-KOMODO - animais da  Ásia</b></p>	<ul style="list-style-type: none"> <li>➤ Aula online/ híbrida.</li> <li>➤ Seguir as orientações da professora.</li> </ul>	

**TERÇA-FEIRA** **TURMA: PRÉ II**


<b>AULA DO DIA</b>	<b>OBJETO DO CONHECIMENTO</b>	<b>ATIVIDADES / PROCEDIMENTOS</b>
<p><b>AULA 1</b>  <b>ENSINO RELIGIOSO</b></p>	<p><b>Um desfile de animais</b></p>	<ul style="list-style-type: none"> <li>➤ Aula online/híbrida.</li> <li>➤ Assistir ao vídeo: <b>Um desfile de animais</b></li> </ul>




		<p><a href="https://www.youtube.com/watch?v=mlIBOc3OHik&amp;list=PLwoYyLob4cKM96Cdse5Y4YpN-smK08Int&amp;index=6">https://www.youtube.com/watch?v=mlIBOc3OHik&amp;list=PLwoYyLob4cKM96Cdse5Y4YpN-smK08Int&amp;index=6</a></p> <ul style="list-style-type: none"> <li>➤ Seguir as orientações da professora.</li> </ul> 
<p><b>AULA 2</b> ESPAÇOS, TEMPOS, QUANTIDADES, RELAÇÕES E TRANSFORMAÇÕES</p>	<p><b>Conhecendo os animais da América</b></p>	<ul style="list-style-type: none"> <li>➤ Aula online/ híbrida.</li> <li>➤ Seguir as orientações da professora.</li> <li>➤ <b>FICHA 39.</b></li> </ul> 
<p><b>AULA 3</b> ESCUta, FALA, PENSAMENTO E IMAGINAÇÃO</p>	<p><b>Tentativas de leitura</b> <b>Prática de leitura espontânea pelo</b> <b>aluno</b></p>	<ul style="list-style-type: none"> <li>➤ Aula online/ híbrida.</li> <li>➤ Leitura de imagem.</li> <li>➤ Escuta.</li> <li>➤ Interpretação.</li> </ul> <ul style="list-style-type: none"> <li>• Leia com seu filho.</li> <li>• Deixe-o contar a história a partir das imagens.</li> <li>• Segue PDF</li> </ul>  <p>O MENINO E O CATAVENTO.pdf</p> 


<p><b>AULA 4</b> O EU, O OUTRO E O NÓS</p>	<p>ARARA - animais da América</p>	<ul style="list-style-type: none"> <li>➤ Aula online/ híbrida.</li> <li>➤ Seguir as orientações da professora.</li> </ul>	
--	-----------------------------------	---	---





QUARTA-FEIRA TURMA: PRÉ II

AULA DO DIA	OBJETO DO CONHECIMENTO	ATIVIDADES / PROCEDIMENTOS	
<p><b>AULA 1</b> ER - INICIAL</p>	<p>Um zoológico flutuante</p>	<ul style="list-style-type: none"> <li>➤ Aula online/ híbrida.</li> <li>➤ Ouça a história com atenção.</li> <li>➤ Assistir ao vídeo: <b>Um zoológico flutuante</b> <a href="https://www.youtube.com/watch?v=Q77ZSDnJT6w&amp;list=PLwoYyLOb4cKM96Cdse5Y4YpN-smK08Int&amp;index=7">https://www.youtube.com/watch?v=Q77ZSDnJT6w&amp;list=PLwoYyLOb4cKM96Cdse5Y4YpN-smK08Int&amp;index=7</a></li> <li>➤ Seguir as orientações da professora.</li> </ul>	 <p><b>UM ZOOLOGICO FLUTUANTE</b></p>



<p><b>AULA 2</b>  <b>ESCUITA, FALA,  PENSAMENTO E  IMAGINAÇÃO</b></p>	<p><b>Rimas</b></p>	<ul style="list-style-type: none"> <li>➤ Aula online/ híbrida.</li> <li>➤ Seguir as orientações da professora.</li> </ul>	
<p><b>AULA 3</b>  <b>ESPAÇOS, TEMPOS,  QUANTIDADES,  RELAÇÕES E  TRANSFORMAÇÕES</b></p>	<p><b>Animais em extinção</b></p>	<ul style="list-style-type: none"> <li>➤ Aula online/ híbrida.</li> <li>➤ Assistir a videoaula: <b>Cuidando do meio ambiente, animais em extinção</b>  <a href="https://youtu.be/HDg1q_9amvU">https://youtu.be/HDg1q_9amvU</a></li> <li>➤ Seguir as orientações da professora.</li> </ul>	
<p><b>AULA 4</b>  <b>TRAÇOS, SONS, CORES  E FORMAS</b></p>	<p><b>Quais os sons dos animais?</b></p>	<ul style="list-style-type: none"> <li>➤ Aula online/ híbrida.</li> <li>➤ Seguir as orientações da professora.</li> </ul>	







<b>AULA 5</b> <b>CORPO, GESTO E MOVIMENTO</b>	<b>Expressão corporal</b>	<ul style="list-style-type: none"> <li>➤ Aula online/ híbrida.</li> <li>➤ Seguir as orientações da professora.</li> </ul>	
--	---------------------------	---	---

**QUINTA-FEIRA** **TURMA: PRÉ II**

<b>AULA DO DIA</b>	<b>OBJETO DO CONHECIMENTO</b>	<b>ATIVIDADES / PROCEDIMENTOS</b>	
<b>AULA 1</b> <b>ER - INICIAL</b>	<b>O arco- íris da promessa</b>	<ul style="list-style-type: none"> <li>➤ Aula online/ híbrida.</li> <li>➤ Assistir ao vídeo: <b>O arco-íris da promessa</b>  <a href="https://www.youtube.com/watch?v=BgX5OS2sYT8&amp;list=PLwoYyLOb4cKM96Cdse5Y4YpN-smK08Int&amp;index=8">https://www.youtube.com/watch?v=BgX5OS2sYT8&amp;list=PLwoYyLOb4cKM96Cdse5Y4YpN-smK08Int&amp;index=8</a> </li> <li>➤ Seguir as orientações da professora</li> </ul>	
<b>AULA 2</b> <b>ESCUITA, FALA, PENSAMENTO E IMAGINAÇÃO</b>	<b>Formação de palavras</b> <b>Nome dos animais</b>	<ul style="list-style-type: none"> <li>➤ Aula online/ híbrida.</li> <li>➤ Seguir as orientações da professora.</li> <li>➤ <b>FICHA 40</b></li> </ul>	



<p><b>AULA 3</b>  <b>ESPAÇOS, TEMPOS,  QUANTIDADES,  RELAÇÕES E  TRANSFORMAÇÕES</b></p>	<p><b>MICO LEÃO DOURADO - animais da América</b></p>	<ul style="list-style-type: none"> <li>➤ Aula online/ híbrida.</li> <li>➤ Seguir as orientações da professora.</li> </ul>	
<p><b>AULA 4</b>  <b>TRAÇOS, SONS, CORES  E FORMAS</b></p>	<p><b>Cantar utilizando instrumentos recicláveis</b></p> 	<ul style="list-style-type: none"> <li>➤ Aula online/híbrida.</li> <li>➤ Seguir as orientações da professora.</li> <li>➤ Realizar a atividade do paradidático: <b>Você é o Artista</b>, página 42 a 46.</li> </ul>	
<p><b>AULA 5</b>  <b>O EU, O OUTRO E O  NÓS</b></p>	<p><b>Animais no céu</b></p>	<ul style="list-style-type: none"> <li>➤ Aula online/ híbrida.</li> <li>➤ Seguir as orientações da professora.</li> <li>➤ <b>FICHA 45.</b></li> </ul>	
<p><b>AULA 6</b>  <b>CORPO, GESTO E  MOVIMENTO</b></p>	<p><b>Expressão corporal -  Imitar os bichos</b></p>	<ul style="list-style-type: none"> <li>➤ Aula online/ híbrida.</li> <li>➤ Seguir as orientações da professora.</li> </ul>	

AULA DO DIA	OBJETO DO CONHECIMENTO	ATIVIDADES / PROCEDIMENTOS
<b>AULA 1</b> ESCUTA, FALA, PENSAMENTO E IMAGINAÇÃO	<p>Letra S - Formação de palavras</p> 	<ul style="list-style-type: none"> <li>➤ Aula online/ híbrida.</li> <li>➤ Assistir a videoaula: <b>Baú das letras- S</b> <a href="https://youtu.be/lyqJgl7zhzE">https://youtu.be/lyqJgl7zhzE</a></li> <li>➤ Seguir as orientações da professora.</li> </ul> 
<b>AULA 2</b> ESPAÇOS, TEMPOS, QUANTIDADES, RELAÇÕES E TRANSFORMAÇÕES	<p>Os indiozinhos e o jacaré</p>	<ul style="list-style-type: none"> <li>➤ Aula online/ híbrida.</li> <li>➤ Seguir as orientações da professora.</li> <li>➤ <b>FICHA 41.</b></li> </ul> 
<b>AULA 3</b> ESCUTA, FALA, PENSAMENTO E IMAGINAÇÃO	<p>PEIXE BRASILEIRO - Letra X</p>	<ul style="list-style-type: none"> <li>➤ Aula online/ híbrida.</li> <li>➤ Seguir as orientações da professora.</li> <li>➤ <b>FICHA 43.</b></li> </ul> 
<b>AULA 4</b> CORPO, GESTO E MOVIMENTO	<p>Brincadeira divertida "ACHEI MEU PAR DE SAPATOS"</p>	<ul style="list-style-type: none"> <li>➤ Aula online/ híbrida.</li> <li>➤ Seguir as orientações da professora</li> <li>➤  Para esta aula o aluno precisará de vários pares de sapatos ou meias.</li> </ul> 



AULAS ESPECIAIS		
AULA DO DIA	OBJETO DO CONHECIMENTO	ATIVIDADES / PROCEDIMENTOS
<b>TS (MUSICALIZAÇÃO)</b> <b>Pré II A - terça-feira</b> <b>Pré II B - segunda-feira</b>	<b>Animais do jardim: Passarinho (Som agudo)</b>	<ul style="list-style-type: none"> <li>➤ Aula online/ híbrida.</li> <li>➤ Assistir a videoaula: <b>Passarinhos (Som agudo)</b> <a href="https://youtu.be/2hDqx3xBgHk">https://youtu.be/2hDqx3xBgHk</a></li> <li>➤ Seguir as orientações do professor.</li> </ul>
<b>ED. FÍSICA</b> <b>Pré II A - quinta-feira</b> <b>Pré II B - quinta-feira</b>	<b>Pular corda</b>	<ul style="list-style-type: none"> <li>➤ Aula online/ híbrida.</li> <li>➤ Assistir a videoaula: <b>Pula corda com cabo de vassoura</b> <a href="https://youtu.be/n-FKPayXsLI">https://youtu.be/n-FKPayXsLI</a></li> <li>➤ Seguir as orientações do professor.</li> </ul>
<b>INGLÊS</b> <b>Pré II A - sexta-feira</b> <b>Pré II B - terça-feira</b>	<b>TOYS – KITE</b>	<ul style="list-style-type: none"> <li>➤ Aula online/ híbrida.</li> <li>➤ Seguir as orientações do professor.</li> </ul>
<b>CULTURA GERAL</b> <b>Pré II A - quarta-feira</b> <b>Pré II B - quarta-feira</b>	<b>Capela com o Pastor</b>	<ul style="list-style-type: none"> <li>➤ Capela com o Pastor</li> </ul>

**Observações:**

1. As Atividades e Trabalhos devem ser bem elaborados, seguindo os critérios estipulados acima.
2. As dúvidas poderão ser tiradas pelo e-mail ou pelo WhatsApp da Escola.
3. Os Arquivos estarão disponíveis no site da Escola, na plataforma da CPB, enviados por e-mail e através da linha de transmissão da Escola.
4. Site da Escola: [ibiuna.ea.org.br](http://ibiuna.ea.org.br)
5. Portal CPB: [cpbedu.me](http://cpbedu.me)
6. E-mail das professoras: [rosangela.prieto@ucb.org.br](mailto:rosangela.prieto@ucb.org.br)  
[juliana.mulareks@ucb.org.br](mailto:juliana.mulareks@ucb.org.br)