

## ROTEIRO DE ESTUDOS 25 – EDUCAÇÃO INFANTIL – SEMANA 13 a 16/10



OBS. 1: AS VIDEOAULAS DEVEM SER ASSISTIDAS ANTES DAS AULAS ONLINE.



OBS. 2: OS LINKS DAS AULAS ONLINE ESTÃO DISPONÍVEIS NA PLATAFORMA E-CLASS.



TERÇA-FEIRA-13/10



TURMA: PRÉ I

AULA DO DIA	OBJETO DO CONHECIMENTO	PROCEDIMENTO / ATIVIDADE
1ª AULA ENSINO RELIGIOSO	Luzes 	Assistir à <b>videoaula</b> : Luzes - <a href="https://youtu.be/WoTu_l3GLR4">https://youtu.be/WoTu_l3GLR4</a> Aula online. Tomada reflexiva. <b>Leitura Complementar</b> : Bíblia para crianças, páginas 11 a 16.
2ª AULA ESCUITA, FALA, PENSAMENTO E IMAGINAÇÃO	Código escrito e desenhado quintal <u>QUINTAL</u>	Assistir à <b>videoaula</b> : A palavra quintal - <a href="https://youtu.be/6sr2nJfoXG0">https://youtu.be/6sr2nJfoXG0</a> Aula online. Análise dos códigos dos pontos desenhados e escritos comparações. Colagem. Pintura. Realização da atividade proposta da apostila pela professora na <b>FICHA 2</b> .
3ª AULA EU, O OUTRO E O NÓS	Comemoração: Semana da criança 	Assistir à <b>videoaula</b> : Semana da Criança <a href="https://youtu.be/SrQUjtc08iQ">https://youtu.be/SrQUjtc08iQ</a>  Aula online. Brincadeiras coletivas. Reflexões.  Para esta aula preparar: Na sala, levar colchoes, almofadas e participar com seu filho do pula escorrega.
4ª AULA ESPAÇOS, TEMPOS, QUANTIDADES,	Numerais do 1 ao 10.	Assistir à <b>videoaula</b> : Quintal - <a href="https://youtu.be/n3ghCerHAaQ">https://youtu.be/n3ghCerHAaQ</a> Participação na aula online. Contagem. Reconhecimento do numeral na amarelinha. Leitura do cenário / imagem.

<b>RELAÇÕES E TRANSFORMAÇÕES</b>		Pintura. Realização da atividade proposta pela professora na <b>PÁGINA 3</b> capa de abertura da unidade 7.
<b>5ª AULA</b>  <b>INGLÊS</b>	Children's day 	Assistir à <b>videoaula: Children's day</b> - <a href="https://youtu.be/Z2CqwZsEEH4">https://youtu.be/Z2CqwZsEEH4</a> e só então realizar a tarefa da apostila.  Cantarolar enquanto faz atividade.
<b>6ª AULA</b>  <b>CORPO, GESTO E MOVIMENTO</b>	Movimentos de coordenação motora fina	Acompanhar os comandos da professora na aula online. Manipulação de palitos de sorvete.  Para esta aula, separar uma garrafa plástica transparentes e palitos de sorvete coloridos, de preferência.



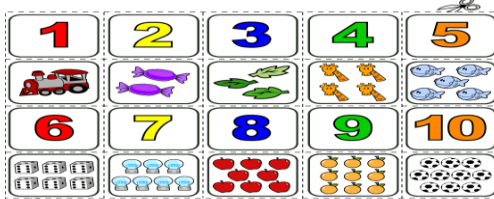

**QUARTA-FEIRA-14/10**
**TURMA: PRÉ I**


<b>AULA DO DIA</b>	<b>OBJETO DO CONHECIMENTO</b>	<b>PROCEDIMENTO / ATIVIDADE</b>
<b>1ª AULA</b>  <b>ENSINO RELIGIOSO</b>	A criação- 4º Dia	Assistir ao <b>vídeo: Muito bom</b> <a href="https://www.youtube.com/watch?v=QyiNcEPPb5o">https://www.youtube.com/watch?v=QyiNcEPPb5o</a> Tomada reflexiva. Participação da aula online.
<b>2ª AULA</b>  <b>ESCUA, FALA, PENSAMENTO E IMAGINAÇÃO</b>	Tentativas de leitura Prática de leitura: espontânea pelo aluno. 	 Aula online. Leitura de imagem. Escuta. Interpretação.  Leia com seu filho. Deixe que ele conte a história fazendo a leitura das imagens. → Segue PDF em anexo.
<b>3ª AULA</b>  <b>ESPAÇOS, TEMPOS, QUANTIDADES,</b>	Quintal 	Assistir à <b>videoaula: O quintal do Noguinho</b> - <a href="https://youtu.be/WGWdncyjhZw">https://youtu.be/WGWdncyjhZw</a> Acompanhar a aula online. Estudo de imagem. Aquisição de conceitos.

<b>RELAÇÕES E TRANSFORMAÇÕES</b>		Pintura. Realização da atividade proposta pela professora na <b>FICHA 1</b> .
<b>4ª AULA</b>  <b>CORPO, GESTO E MOVIMENTO</b>	Partes do corpo Agilidade Equilíbrio  	Participação da aula online. Atividades de movimento. Colagem. Brincadeiras.  Para esta aula preparar: <ul style="list-style-type: none"> <li>1 folha ou pedaço de papelão do tamanho de uma folha sulfite.</li> <li>Tinta guache ou pintura a dedo, cores diversas.</li> </ul>
<b>5ª AULA</b>  <b>EU, O OUTRO E O NÓS</b>	Brincadeiras  	Participação da aula online. Conceituar brincadeiras. Tomadas reflexivas. Roda de conversa. Brincar. Realização da atividade proposta pela professora.

QUINTA-FEIRA-15/10

TURMA: PRÉ I


AULA DO DIA	OBJETO DO CONHECIMENTO	PROCEDIMENTO / ATIVIDADE						
<b>1ª AULA</b>  <b>ENSINO RELIGIOSO</b>	 Uma arca de animais	Assistir à <b>videoaula: Noé</b> - <a href="https://youtu.be/g8qKqCip-8c">https://youtu.be/g8qKqCip-8c</a> Aula online. Tomada reflexiva. <b>Leitura Complementar:</b> Bíblia para crianças, páginas 26 a 33.						
<b>2ª AULA</b>  <b>ESCUITA, FALA, PENSAMENTO E IMAGINAÇÃO</b>	Articulação e sons de palavras Sonoridade e dicção Consciência fonológica  	<table border="1"> <tr><td><b>QUINTAL</b></td></tr> <tr><td><b>POMAR</b></td></tr> <tr><td><b>ÁRVORES</b></td></tr> <tr><td><b>BALANÇO</b></td></tr> <tr><td><b>BRINCADEIRAS</b></td></tr> <tr><td><b>FLOR</b></td></tr> </table> Participação da aula online. Repetição de palavras. Ampliação do vocabulário, utilizando novas palavras aprendidas, melhorando a dicção realizando movimentos solicitados com a boca, pronunciando corretamente palavras.  Treine com seu filho para que melhore a dicção realizando os movimentos solicitados com a boca. Incentive para que amplie o vocabulário, utilizando novas palavras, com boa articulação e dicção correta.	<b>QUINTAL</b>	<b>POMAR</b>	<b>ÁRVORES</b>	<b>BALANÇO</b>	<b>BRINCADEIRAS</b>	<b>FLOR</b>
<b>QUINTAL</b>								
<b>POMAR</b>								
<b>ÁRVORES</b>								
<b>BALANÇO</b>								
<b>BRINCADEIRAS</b>								
<b>FLOR</b>								
<b>3ª AULA</b>  <b>ESPAÇOS, TEMPOS, QUANTIDADES, RELAÇÕES E TRANSFORMAÇÕES</b>	Contagem							

<p><b>4ª AULA</b></p> <p><b>TRAÇOS, SONS, CORES E FORMAS</b></p>	<p>Formas: Estrela</p> 	<p>Acompanhar a aula online. Realização da atividade proposta pela professora. Pintura.</p> <p>Para esta aula, abrir o <b>Paradidático</b>: Aventuras bíblicas, <b>PÁGINA 5</b>.</p>
--	--	--

SEXTA-FEIRA-16/10

TURMA: PRÉ I

AULA DO DIA	OBJETO DO CONHECIMENTO	PROCEDIMENTO / ATIVIDADE
<p><b>1ª AULA</b></p> <p><b>ENSINO RELIGIOSO</b></p>	<p>Luzes</p> 	<p>Assistir à <b>videoaula</b>: Luzes - <a href="https://youtu.be/WoTu_l3GLR4">https://youtu.be/WoTu_l3GLR4</a> Aula online. Tomada reflexiva. <b>Leitura Complementar</b>: Bíblia para crianças, páginas 11 a 16.</p>
<p><b>2ª AULA</b></p> <p><b>ESCUUTA, FALA, PENSAMENTO E IMAGINAÇÃO</b></p>	<p>Gênero textual: História contada Oralidade</p>  <p><b>FELIZ DIA DAS CRIANÇAS</b></p>	<p>Participação da aula online. Ampliação do vocabulário. Jogo simbólico Contaçao de história. Brincadeira do dia escolhida pela professora</p>
<p><b>3ª AULA</b></p> <p><b>ESPAÇOS, TEMPOS, QUANTIDADES, RELAÇÕES E TRANSFORMAÇÕES</b></p>	<p>Diferenças entre os bichinhos do jardim/quintal.</p>	<p>Acompanhar a aula online. Estudo da natureza. Análise de dados. Realização da atividade proposta pela professora.</p>
<p><b>4ª AULA</b></p> <p><b>TRAÇOS, SONS, CORES E FORMAS</b></p>	<p>Pegadas</p> 	<p>Acompanhar a aula online. Correspondência entre elementos. Para esta aula, abrir o <b>Paradidático</b>: Aventuras bíblicas, <b>PÁGINA 7</b>.</p>
<p><b>5ª AULA</b></p> <p><b>CORPO, GESTO E MOVIMENTO (ED. FÍSICA)</b></p>	<p>Coordenação Motora, Equilíbrio, Força nos Membros Superiores e Agilidade.</p>	<p>Assistir à <b>videoaula</b> <b>Desafio dos copos</b>. <a href="https://youtu.be/EaLtfWJANvk">https://youtu.be/EaLtfWJANvk</a></p> <ul style="list-style-type: none"> <li>• <b>Materiais</b>: 6 copos plásticos. 6 bolinhas (pode ser de papel) ou até mesmo tampinhas de garrafa.</li> </ul> <p><b>Atividade</b>: Colocar os copos virados para baixo e colocar as bolinhas/tampinhas em cima do copo. Jogar para cima, virar o copo e tentar pegar a bolinha/tampinha com o copo.</p>

		
<b>Aula 2 – online</b>	Aula síncrona	Aula online. Professor especialista. Assistir a aula pelo aplicativo Zoom.

**Observações:**

1. As dúvidas poderão ser enviadas via e-mail para a equipe pedagógica da Escola.
2. Os arquivos estarão disponíveis no site do Colégio, na plataforma da CPB, enviados por e-mail e através da linha de transmissão, para que possam visualizar as aulas e tarefas diárias.
3. Site do Colégio:
4. Portal CPB: [cpbedu.me](http://cpbedu.me)