



## ROTEIRO 10 DE ESTUDOS – ENS. FUNDAMENTAL I - SEMANA: 22/06 A 26/06

**LINKS AULAS ONLINE:**

Turma da manhã

Segunda-feira: 10h20 às 11h40 <https://adventistas.zoom.us/j/97524088254?pwd=U3UwbEM5WDNIZU5mVjROUC8rRDh1QT09>

Terça-feira: 10h20 às 11h20 <https://adventistas.zoom.us/j/91001251129?pwd=eJsbjJ3b1RmVzA2QWRvRlhXYWFnQT09>

Quarta-feira: 7h20 às 8h20 <https://adventistas.zoom.us/j/98659359488?pwd=UnRFclVtNzFUOUFNZGZ6Z09hOFo4UT09>

Quarta-feira: Cultura Geral (Pastor): 10h20 <https://adventistas.zoom.us/j/93512845340?pwd=TUx6VkpXNFc4Rk5XYXhmQUZHZXJhQT09>

Quinta-feira: 10h20 às 11h40 <https://adventistas.zoom.us/j/96727901362?pwd=bUQrSfc2eXY1YXptUUNTb0dxOW1HUT09>

Sexta-feira: 10h20 às 11h40 <https://adventistas.zoom.us/j/96392574853?pwd=UjFraUtJbkl2VnJOME9uc0N3VkZldz09>

**LINKS AULAS ONLINE:**

Turma da tarde

Segunda-feira: 14h às 15h20: <https://adventistas.zoom.us/j/99454585308?pwd=M01wOFFkZVcwSk04clF2Y0FwM1ldz09>

Terça-feira: 13h Cultura Geral (Pastor): <https://adventistas.zoom.us/j/91979373380?pwd=NW5UU0k2bWxXaGFPeVRTWWFMNDFGZz09>

Terça-feira: 14h às 15h: <https://adventistas.zoom.us/j/99889478967?pwd=TDNMcC9rTk51dTJrTTQ3TzVSUXZ5UT09>


Quarta-feira: 14h às 15h20: <https://adventistas.zoom.us/j/99203620343?pwd=N0tkMi9GdVhFZEkrS01VNlpLdThqZz09>




Quinta-feira: 14h às 15h20: <https://adventistas.zoom.us/j/98831254827?pwd=OEJHV1RSUWxRbmJsakZMRVducG9nQT09>


Sexta-feira: 14h às 15h: <https://adventistas.zoom.us/j/98054228058?pwd=SFg3amhyRzhSQldJaUJPDxcrTHF5Zz09>



### SEGUNDA-FEIRA – 22/06



### Turma: Pré II




Aulas do dia	Objeto do conhecimento	Atividades	Procedimentos
1ª aula	<b>História Bíblica:</b> Daniel na cova dos leões (parte1)	Assistir a videoaula. Leitura da Bíblia.	<ul style="list-style-type: none"><li>Assistir a videoaula no link abaixo: <b>Daniel na cova dos leões - Parte I</b></li><li><a href="https://youtu.be/Jh2DSqEnCcs">https://youtu.be/Jh2DSqEnCcs</a></li><li>Leitura complementar. Bíblia ilustrada: Páginas 257 a 261.</li></ul>
ENSINO RELIGIOSO			



<b>2ª aula</b> ESCUITA, FALA, PENSAMENTO E IMAGINAÇÃO	Gênero textual acróstico.	Assistir a videoaula.	<ul style="list-style-type: none"> <li>Assistir a videoaula “Gênero textual acróstico”:</li> <li><a href="https://youtu.be/Q_wTODt76IM">https://youtu.be/Q_wTODt76IM</a></li> <li><a href="#">Com a ajuda de um adulto construa um acrostico com seu nome</a></li> </ul>
<b>3ª aula</b> ESCUITA, FALA, PENSAMENTO E IMAGINAÇÃO	Com que letra começa o nome desses animais?	Apostila. Ficha 27 (página 59)	<ul style="list-style-type: none"> <li>Sob orientação da professora, realizar a ficha 27 na aula online.</li> </ul> 
<b>4ª aula</b> ESPAÇOS, TEMPOS, QUANTIDADES, RELAÇÕES E TRANSFORMAÇÕES	Classificação dos animais.	Apostila. Ficha 28 (página 61)	 <ul style="list-style-type: none"> <li>Sob orientação da professora, realizar a ficha 28 na aula online.</li> </ul>
<b>5ª aula</b> INGLÊS	Greeting Airplane Alphabet letter	Vídeo Videoaula Pintura Canto	<ul style="list-style-type: none"> <li>Assistir vídeos (Youtube) respeitando a ordem descrita. Só então realizar a tarefa anexa.</li> <li>Hello song (The Kiboomers) <a href="https://youtu.be/x23rTDI4AMs">https://youtu.be/x23rTDI4AMs</a></li> <li>Airplane – Videoaula <a href="https://youtu.be/nd_fSwNwNPA">https://youtu.be/nd_fSwNwNPA</a></li> <li>Para uma melhor fixação do conteúdo, cantarolar repetidas vezes a música do vídeo The K Song (Uppercase) (Super Simple ABCs) enquanto a atividade está sendo trabalhada.</li> </ul> 



TERÇA - FEIRA – 23/06			Turma: Pré II
Aulas do dia	Objeto do conhecimento	Atividades	Procedimentos
<b>1ª aula</b> ENSINO RELIGIOSO	<b>História Bíblica:</b> Daniel na cova dos leões	Leitura da Bíblia.	<ul style="list-style-type: none"> <li>Leitura complementar. Bíblia ilustrada: Páginas 257 a 261.</li> </ul>
<b>2ª aula</b> ESCUITA, FALA, PENSAMENTO E IMAGINAÇÃO	Animais da África	Apostila. Ficha 26 (página 57)	 <ul style="list-style-type: none"> <li>Sob orientação da professora, realizar a ficha 27 na aula online.</li> </ul>





<b>3ª aula</b> <b>EU, O OUTRO E O NÓS</b>	Animais domésticos e selvagens.	Videoaula e apostila.	Assistir a videoaula “Animais domésticos e selvagens”: <ul style="list-style-type: none"> <li>• <a href="https://youtu.be/fLBj_FDihCc">https://youtu.be/fLBj_FDihCc</a></li> <li>• Sob a orientação da professora, realizar a ficha 24 (página 53 da apostila).</li> </ul> 
<b>4ª aula</b> <b>TRAÇOS, SONS, CORES E FORMAS</b>	Os sons e os animais do jardim.	Assistir videoaula.	<ul style="list-style-type: none"> <li>• Assistir a videoaula sobre “Os sons e os animais do jardim”</li> <li>• <a href="https://youtu.be/-cYbwz6qtMQ">https://youtu.be/-cYbwz6qtMQ</a></li> </ul>
<b>5ª aula</b> <b>ESPAÇOS, TEMPOS, QUANTIDADES, RELAÇÕES E TRANSFORMAÇÕES</b>	Numeral.	Quantos bichos há?	 <ul style="list-style-type: none"> <li>• Realizar o quebra cabeça da apostila. Ficha 29 (página 63)</li> </ul>

<b>QUARTA - FEIRA – 24/06</b>		<b>Turma: Pré II</b>	
<b>Aulas do dia</b>	<b>Objeto do conhecimento</b>	<b>Atividades</b>	<b>Procedimentos</b>
<b>1ª aula</b> <b>ENSINO RELIGIOSO</b>	<b>História Bíblica:</b> Daniel na cova dos leões (parte 2)	Assistir a videoaula.	<ul style="list-style-type: none"> <li>• Assistir a videoaula: <b>Daniel na cova dos leões - Parte II</b></li> <li>• <a href="https://youtu.be/xC3-QpEMlDc">https://youtu.be/xC3-QpEMlDc</a></li> </ul> 
<b>2ª aula</b> <b>ESCUITA, FALA, PENSAMENTO E IMAGINAÇÃO</b>	Tentativa de leitura espontânea pelo aluno.	Leitura de imagens, interpretação.	<ul style="list-style-type: none"> <li>• Incentive a criança a leitura sempre que possível. Fazer a leitura com a criança de maneira diferente. Mostre as imagens e deixe que ela conte a história com base nas imagens que vê, estimulando a imaginação.</li> <li>• Link do livro  <a href="https://pt.slideshare.net/Carolqpinheiro/peixe-que-brilha-8019622?related=2">https://pt.slideshare.net/Carolqpinheiro/peixe-que-brilha-8019622?related=2</a> </li> </ul> 

<b>3ª aula</b> ESPAÇOS, TEMPOS, QUANTIDADES, RELAÇÕES E TRANSFORMAÇÕES	Animais da Antártida.	Apostila ficha 30 (página 65)	 <ul style="list-style-type: none"> <li>Sob orientação da professora, realizar a ficha 30.</li> </ul>
<b>4ª aula</b> EU, O OUTRO E O NÓS	Conhecendo os animais da África, Antártida e Europa.	Assistir a videoaula e apostila.	<ul style="list-style-type: none"> <li>Assistir a videoaula “Conhecendo os animais”:</li> <li><a href="https://youtu.be/B9ss1SSJ7eU">https://youtu.be/B9ss1SSJ7eU</a></li> <li>Realizar a atividade da apostila, ficha 25 (página 55).</li> </ul> 
<b>5ª aula</b> CORPO, GESTOS E MOVIMENTOS	Morto vivo.	Aula online.	<ul style="list-style-type: none"> <li>Sob orientação da professora, realizar a brincadeira morto vivo.</li> </ul> 

QUINTA - FEIRA – 25/06			Turma: Pré II
Aulas do dia	Objeto do conhecimento	Atividades	Procedimentos
<b>1ª aula</b> ENSINO RELIGIOSO	<b>História Bíblica:</b> Daniel na cova dos leões	Assistir ao vídeo. cantar	<ul style="list-style-type: none"> <li>Assistir ao vídeo: <a href="https://www.youtube.com/watch?v=epzpdYT-1qE">https://www.youtube.com/watch?v=epzpdYT-1qE</a></li> </ul>
<b>2ª aula</b> ESCUITA, FALA, PENSAMENTO E IMAGINAÇÃO	Letra O Pinturas com mãos	Assistir aula online.	<ul style="list-style-type: none"> <li>Assistir videoaula “Pintura com as mãos”</li> <li><a href="https://youtu.be/KWOpJCLz_E8">https://youtu.be/KWOpJCLz_E8</a></li> </ul> 
<b>3ª aula</b> TRAÇOS, SONS, CORES E FORMAS (MÚSICA)	Os sons e os animais do jardim.	Aula online Videoaula	<ul style="list-style-type: none"> <li>Brincar de imitar o som do sapo boi (grave) e o sapo cururu (agudo) e seu movimento de pular. Brincar de imitar a movimentação da borboleta, para voar batendo as asas, mas ela não produz som (pausa dentro da música)</li> </ul> 

			<p>Como é o movimento do sapo? (pula) e como é o som deste bichinho do jardim?          Se necessário relembrar          (Som grave representado pelo sapo boi)</p>  <p>(Som agudo representado pelo sapo cururu)          Segue o vídeo  <a href="https://www.youtube.com/watch?v=GNxYeYjaO9Q">https://www.youtube.com/watch?v=GNxYeYjaO9Q</a>          Se necessário, relembrar o movimento da borboleta e que este bichinho representa o (silêncio da música.)          Segue o vídeo.  <a href="https://www.youtube.com/watch?v=RjgABP-gMI8">https://www.youtube.com/watch?v=RjgABP-gMI8</a></p>
<p><b>4ª aula</b>  <b>ESPAÇOS, TEMPOS, QUANTIDADES, RELAÇÕES E TRANSFORMAÇÕES</b></p>	<p>Aprendendo sobre os pinguins</p>	<p>Apostila.          Ficha 31 página 67</p>	 <ul style="list-style-type: none"> <li>• Sob orientação da professora, realizar a ficha 31.</li> </ul>
<p><b>5ª aula</b>  <b>CORPO, GESTOS E MOVIMENTOS (EDUCAÇÃO FÍSICA)</b></p>	<p>Atenção          Tempo de resposta          Agilidade.</p>	<p>Morto, vivo, pipoca e panela de pressão</p>	<p><b>Atividade:</b>          Ao sinal do professor ou de um adulto, os alunos deverão seguir a ordem sem errar.          Quando o professor/adulto disser:</p> <ul style="list-style-type: none"> <li>✓ <b>VIVO</b>, o aluno deverá <b>ficar de pé</b>.</li> <li>✓ <b>MORTO</b>, deverá <b>se abaixar e tocar o chão</b>.</li> <li>✓ <b>PIPOCA</b>, deverá <b>saltitar no lugar</b>.</li> <li><b>PANELA DE PRESSÃO</b>, deverá <b>girar no lugar</b>.</li> </ul>

Aulas do dia	Objeto do conhecimento	Atividades	Procedimentos
1ª aula EU, O OUTRO E O NÓS	Reciclagem	Videoaula	<ul style="list-style-type: none"> <li>Assistir a videoaula sobre reciclagem:</li> <li><a href="https://youtu.be/OiW1jceaU38">https://youtu.be/OiW1jceaU38</a></li> <li>Incentivar a criança a ajudar nas tarefas de separar e jogar o lixo fora.</li> </ul> 
2ª aula ESPAÇOS, TEMPOS, QUANTIDADES, RELAÇÕES E TRANSFORMAÇÕES	Sequência numérica.	Apostila. Ficha 32 (página 69)	 <ul style="list-style-type: none"> <li>Sob a orientação da professora, realizar a ficha 32.</li> </ul>
3ª aula ESCUITA, FALA, PENSAMENTO E IMAGINAÇÃO	Letra P	Aula online.	<ul style="list-style-type: none"> <li>Preparar um prato com farinha/açúcar/fubá/areia (o que tiver em casa), até cobrir o fundo do prato, e reproduzir a letra.</li> <li>Acompanhar mais orientações com a professora na aula on-line.</li> </ul>
4ª aula TRAÇOS, SONS, CORES E FORMAS	Sons	Que sons tem lá fora?	<ul style="list-style-type: none"> <li>Levar a criança em um ambiente externo</li> <li>Pedir para que faça silêncio e ouça por alguns instantes os sons ao redor.</li> <li>Na aula on-line a professora irá relembrar a atividade e irá pedir para que a criança reproduza alguns dos sons ouvidos na atividade.</li> </ul> 
5ª aula CORPO, GESTOS E MOVIMENTOS	Coordenação motora, equilíbrio e velocidade.	Corrida de um pé só.	<ul style="list-style-type: none"> <li>Estabelecer um ponto de partida e de chegada.</li> <li>Segurar uma das pernas para trás.</li> <li>Quando dado o sinal, a criança deve ir pulando até alcançar a linha de chegada.</li> </ul> 

Observações:

1. As Atividades e Trabalhos devem ser bem elaborados, seguindo os critérios estipulados acima.
2. As dúvidas poderão ser tiradas pelo e-mail ou pelo WhatsApp da Escola.
3. Os Arquivos estarão disponíveis no site da Escola, na plataforma da CPB, enviados por e-mail e através da linha de transmissão da Escola.
4. Site da Escola: [ibiuna.ea.org.br](http://ibiuna.ea.org.br)
5. Portal CPB: [cpbedu.me](http://cpbedu.me)
6. E-mail da professora: [rosangela.prieto@ucb.org.br](mailto:rosangela.prieto@ucb.org.br)  
[isis.campos@ucb](mailto:isis.campos@ucb)

## **RELAÇÃO DE VÍDEOS – PRÉ 2 – ROTEIRO 10**

<b>DIAS DA SEMANA</b>	<b><u>CAMPO</u></b>	<b><u>LINK</u></b>
SEGUNDA-FEIRA 22/06	ENSINO RELIGIOSO	<a href="https://youtu.be/Jh2DSqEnCcs">https://youtu.be/Jh2DSqEnCcs</a>
SEGUNDA-FEIRA 22/06	ESCUTA, FALA, PENSAMENTO E IMAGINAÇÃO	<a href="https://youtu.be/Q_wT0Dt76IM">https://youtu.be/Q_wT0Dt76IM</a>
SEGUNDA-FEIRA 22/06	INGLÊS	<a href="https://youtu.be/nd_fSwNwNPA">https://youtu.be/nd_fSwNwNPA</a>
TERÇA-FEIRA 23/06	EU, O OUTRO E O NÓS	<a href="https://youtu.be/flBj_FDihCc">https://youtu.be/flBj_FDihCc</a>
TERÇA-FEIRA 23/06	TRAÇOS, SONS, CORES E FORMAS	<a href="https://youtu.be/-cYbwz6qtMQ">https://youtu.be/-cYbwz6qtMQ</a>
QUARTA-FEIRA 24/06	ENSINO RELIGIOSO	<a href="https://youtu.be/xC3-QpEMldc">https://youtu.be/xC3-QpEMldc</a>
QUARTA-FEIRA 24/06	EU, O OUTRO E O NÓS	<a href="https://youtu.be/B9ss1SSJ7eU">https://youtu.be/B9ss1SSJ7eU</a>
QUINTA-FEIRA 25/06	ESCUTA, FALA, PENSAMENTO E IMAGINAÇÃO	<a href="https://youtu.be/KWOpJCLz_E8">https://youtu.be/KWOpJCLz_E8</a>
QUINTA-FEIRA 25/06	CORPO, GESTOS E MOVIMENTOS (EDUCAÇÃO FÍSICA)	<a href="https://youtu.be/hrpzjo8om8u">https://youtu.be/hrpzjo8om8u</a>
SEXTA 26/06	EU, O OUTRO E O NÓS	<a href="https://youtu.be/0iW1jceaU38">https://youtu.be/0iW1jceaU38</a>



# ESCOLA ADVENTISTA

UNIDADE - IBIÚNA

Pré II- Teacher Daiane Cardoso

Name \_\_\_\_\_

## THE AIRPLANE

