






ROTEIRO 11 DE ESTUDOS – Ens. Fundamental I - Semana: 29/06 a 03/07

SEGUNDA-FEIRA – 29/06

Turma:1º ano

**OBS: AS VIDEOAULAS DEVEM SER ASSISTIDAS ANTES DAS AULAS ONLINE
AS ATIVIDADES ANEXAS PODEM SER IMPRESSAS OU APENAS REGISTRADAS AS RESPOSTAS NO CADERNO.**

Aulas do dia	Objeto do conhecimento	Atividades	Procedimentos																														
(Aula 1) LÍNGUA PORTUGUESA	Consciência fonológica Consciência fonêmica Ortografia das palavras com sílabas simples e complexas Leitura e escrita	Videoaula Folha de atividades Fichas de leitura (palavras e texto)	Assista à videoaula: Não brinque com a comida (CPB Educacional/autor) Livro 2 https://www.youtube.com/watch?v=4eLfPoiuTNs&feature=youtu.be Aula online: estudo dirigido e atividades em folha (ver anexo – Língua Portuguesa 1) 1) Fichas de leitura (palavras e texto narrativo): estudo durante e após a aula online (anexo). <table border="1" data-bbox="1240 762 1469 1481"> <thead> <tr> <th>SEGUNDA-FEIRA</th> </tr> </thead> <tbody> <tr><td>carretel</td></tr> <tr><td>barriga</td></tr> <tr><td>Terra</td></tr> <tr><td>passarinho</td></tr> <tr><td>vassoura</td></tr> <tr><td>girassol</td></tr> <tr><td>peessoa</td></tr> <tr><td>soldado</td></tr> <tr><td>balde</td></tr> <tr><td>calça</td></tr> <tr><td>açúcar</td></tr> <tr><td>caçula</td></tr> <tr><td>Cecília</td></tr> <tr><td>cidade</td></tr> <tr><td>cebola</td></tr> <tr><td>capacete</td></tr> <tr><td>parabéns</td></tr> <tr><td>construção</td></tr> <tr><td>transporte</td></tr> <tr><td>cintura</td></tr> <tr><td>anzol</td></tr> </tbody> </table> <table border="1" data-bbox="1536 753 2085 1453"> <thead> <tr> <th>SEGUNDA-FEIRA</th> </tr> </thead> <tbody> <tr> <td style="text-align: center;">O cachorro e a menina</td> </tr> <tr> <td style="text-align: center;"></td> </tr> <tr> <td>Alice tem um cachorro de raça.</td> </tr> <tr> <td>O cachorro se chama Fumaça.</td> </tr> <tr> <td>Fumaça gosta de passear com a menina.</td> </tr> <tr> <td>Na rua, o Fumaça é muito bravo. Se alguém caçoa de Alice, ele logo começa a latir.</td> </tr> <tr> <td>A criançada da vizinhança acha o Fumaça um cachorro muito valente.</td> </tr> </tbody> </table>	SEGUNDA-FEIRA	carretel	barriga	Terra	passarinho	vassoura	girassol	peessoa	soldado	balde	calça	açúcar	caçula	Cecília	cidade	cebola	capacete	parabéns	construção	transporte	cintura	anzol	SEGUNDA-FEIRA	O cachorro e a menina		Alice tem um cachorro de raça.	O cachorro se chama Fumaça.	Fumaça gosta de passear com a menina.	Na rua, o Fumaça é muito bravo. Se alguém caçoa de Alice, ele logo começa a latir.	A criançada da vizinhança acha o Fumaça um cachorro muito valente.
SEGUNDA-FEIRA																																	
carretel																																	
barriga																																	
Terra																																	
passarinho																																	
vassoura																																	
girassol																																	
peessoa																																	
soldado																																	
balde																																	
calça																																	
açúcar																																	
caçula																																	
Cecília																																	
cidade																																	
cebola																																	
capacete																																	
parabéns																																	
construção																																	
transporte																																	
cintura																																	
anzol																																	
SEGUNDA-FEIRA																																	
O cachorro e a menina																																	
																																	
Alice tem um cachorro de raça.																																	
O cachorro se chama Fumaça.																																	
Fumaça gosta de passear com a menina.																																	
Na rua, o Fumaça é muito bravo. Se alguém caçoa de Alice, ele logo começa a latir.																																	
A criançada da vizinhança acha o Fumaça um cachorro muito valente.																																	




(Aula 2) LÍNGUA PORTUGUESA	Gêneros textuais Narrativa: Início meio e fim	Videoaula Análise de texto narrativo Ficha de leitura (texto narrativo)	Assista à videoaula: Gêneros textuais https://youtu.be/WOYO8q5vwZg Aula online: estudo dirigido. Análise do texto narrativo da ficha de leitura/anexo - “O cachorro e a menina”: início (introdução), meio (desenvolvimento) e fim (conclusão).
(Aula 3) MATEMÁTICA	Sequência numérica Unidade e dezena	Folha de atividades de revisão	Aula online: estudo dirigido e atividades em folha (ver anexo – Matemática 1). Fichas de leitura (palavras e texto): estudo durante e após a aula online.
(Aula 4) ARTE (Musicalização)	Vivenciando os elementos/ Instrumentos musicais	Videoaulas	Assista à videoaula: Sons da natureza (CPB/autor) https://www.youtube.com/watch?v=9Y4falgikyE&feature=youtu.be Assista à videoaula: Vivenciando os elementos/Instrumentos musicais https://youtu.be/SCT2eK1LcWU Aula online
(Aula 5) GEOGRAFIA	Um mundo bom para viver	Videoaula Folha de atividades de revisão	Assista à videoaula: Um mundo bom para se viver (CPB Educacional/autor) Livro 2 https://www.youtube.com/watch?v=I0DJG7m177A&feature=youtu.be Aula online: estudo dirigido e atividades em folha (ver anexo – Geografia 1)




TAREFA (após aula online):


Leitura do livro paradidático: cada dia ler uma parte do livro para a aula de sexta-feira (03/07)

TERÇA-FEIRA – 30/06			Turma: 1º ano
Aulas do dia	Objeto do conhecimento	Atividades	Procedimentos
(Aula 1) HISTÓRIA	A família	Videoaula Folha de atividades de revisão	Assista à videoaula: A Família (CPP Educacional/autor) Livro 2 https://www.youtube.com/watch?v=a75oQPd5zfo&feature=youtu.be Aula online: estudo dirigido e atividades em folha (ver anexo – História 1)
(Aula 2) CIÊNCIAS	Terra, água e ar	Videoaulas Folha de atividades de revisão	Assista à videoaula: Água – a parte molhada (CPB Educacional/autor) Livro 2 https://www.youtube.com/watch?v=2cBqBc7ldr0&feature=youtu.be Assista à videoaula: revisão https://youtu.be/aXfy3sw5evo Aula online: estudo dirigido e atividades em folha (ver anexo – Ciências 1)

<p>(Aula 3) MATEMÁTICA</p>	<p>Numerais até 60</p> <p>Unidade e dezena</p> <p>Adição e subtração</p>	<p>Videoaula</p> <p>Folha de atividade</p> <p>Atividade no caderno</p>	<p>Assista à videoaula: Numerais até 60 https://youtu.be/LBAJRGiWttI</p> <p>Aula online: estudo dirigido e atividades em folha (ver anexo – Matemática 2). No caderno: escrever os numerais de 0 a 60.</p>		
<p>(Aula 4) LÍNGUA PORTUGUESA</p>	<p>Consciência fonológica</p> <p>Consciência fonêmica</p> <p>Ortografia das palavras com sílabas simples e complexas</p> <p>Leitura e escrita</p>	<p>Folha de atividades</p> <p>Ditado de palavras e frases</p> <p>Fichas de leitura (palavras e texto)</p>	<p>Aula online: estudo dirigido e atividades em folha (ver anexo – Língua Portuguesa 2)</p> <p>Fichas de leitura (palavras e texto): estudo durante e após a aula online.</p> <p>Análise do texto narrativo da ficha de leitura/anexo - “A formiga Viriata”: início (introdução), meio (desenvolvimento) e fim (conclusão).</p> <p>Ditado de palavras e frases (caderno)</p> <p>TAREFA (após aula online): Leitura do livro paradidático: cada dia ler uma parte do livro para a aula de sexta-feira (03/07)</p> <table border="1" data-bbox="1193 651 2094 1441"> <tr> <td data-bbox="1193 651 1458 1441"> <p>TERÇA-FEIRA</p> <p>senhora</p> <p>chocolate</p> <p>cegonha</p> <p>bochecha</p> <p>dinheiro</p> <p>folha</p> <p>ilha</p> <p>chafariz</p> <p>hipopótamo</p> <p>hélice</p> <p>arte</p> <p>forte</p> <p>comprar</p> <p>acerola</p> <p>caroço</p> <p>casa</p> <p>banheiro</p> <p>bombeiro</p> <p>também</p> <p>campo</p> <p>pombo</p> </td> <td data-bbox="1458 651 2094 1441"> <p>TERÇA-FEIRA</p> <p>A formiga Viriata</p>  <p>Viriata é uma formiga feliz. Ela mora num buraco, atrás do canteiro de alface. Ela anda sempre afobada porque faz entrega na feira. Hoje ela levou couve, feijão, farinha e fubá. Viriata é uma ótima vendedora!</p> </td> </tr> </table>	<p>TERÇA-FEIRA</p> <p>senhora</p> <p>chocolate</p> <p>cegonha</p> <p>bochecha</p> <p>dinheiro</p> <p>folha</p> <p>ilha</p> <p>chafariz</p> <p>hipopótamo</p> <p>hélice</p> <p>arte</p> <p>forte</p> <p>comprar</p> <p>acerola</p> <p>caroço</p> <p>casa</p> <p>banheiro</p> <p>bombeiro</p> <p>também</p> <p>campo</p> <p>pombo</p>	<p>TERÇA-FEIRA</p> <p>A formiga Viriata</p>  <p>Viriata é uma formiga feliz. Ela mora num buraco, atrás do canteiro de alface. Ela anda sempre afobada porque faz entrega na feira. Hoje ela levou couve, feijão, farinha e fubá. Viriata é uma ótima vendedora!</p>
<p>TERÇA-FEIRA</p> <p>senhora</p> <p>chocolate</p> <p>cegonha</p> <p>bochecha</p> <p>dinheiro</p> <p>folha</p> <p>ilha</p> <p>chafariz</p> <p>hipopótamo</p> <p>hélice</p> <p>arte</p> <p>forte</p> <p>comprar</p> <p>acerola</p> <p>caroço</p> <p>casa</p> <p>banheiro</p> <p>bombeiro</p> <p>também</p> <p>campo</p> <p>pombo</p>	<p>TERÇA-FEIRA</p> <p>A formiga Viriata</p>  <p>Viriata é uma formiga feliz. Ela mora num buraco, atrás do canteiro de alface. Ela anda sempre afobada porque faz entrega na feira. Hoje ela levou couve, feijão, farinha e fubá. Viriata é uma ótima vendedora!</p>				

			TAREFA (após aula online): Leitura do livro paradidático: cada dia ler uma parte do livro para a aula de sexta-feira (03/07)
(Aula 3) ARTES	Grande e pequeno	Videoaula Livro p. 44 e 45	Assista à videoaula: Grande e pequeno https://youtu.be/GM0fHqRHoPg Aula online: estudo dirigido e atividades livro p. 44 e 45.
(Aula 4) CIÊNCIAS	Terra, água e ar	Folha de atividades de revisão	Aula online: estudo dirigido e atividades em folha (ver anexo – Ciências 2)
(Aula 5) MATEMÁTICA	Adição e subtração Unidade e dezena	Videoaula Folha de atividade	Assista à videoaula: Ideias de subtração (CPB Educacional/autor) Livro 2 https://www.youtube.com/watch?v=v3lUxkUIA5A&feature=youtu.be Aula online: estudo dirigido e atividades em folha (ver anexo – Matemática 3)

QUINTA-FEIRA – 02/07			Turma: 1º ano
Aulas do dia	Objeto do conhecimento	Atividades	Procedimentos
(Aula 1) ENS. RELIGIOSO	E tudo era muito bom	Videoaula Livro, p. 40 e 41.	Assista à videoaula: 7º dia da criação - e tudo era muito bom. https://youtu.be/zCcdCluhc7w Aula online: estudo dirigido e atividades livro p. 40 e 41.
ENS. RELIGIOSO CULTURA GERAL	Projeto Ler é uma aventura Gênero textual narrativa	Livro: O mistério da lagarta Fichas de leitura: 19 e 2 	Aula online: estudo dirigido e atividades fichas 19 e 20. OBS: análise do texto narrativo “O mistério da lagarta”: início (introdução), meio (desenvolvimento) e fim (conclusão).
(Aula 2) MATEMÁTICA	Adição e subtração	Folha de atividade/situações-problema	Aula online: estudo dirigido e atividades em folha (ver anexo – Matemática 4)

<p>(Aula 3) LÍNGUA PORTUGUESA</p>	<p>Consciência fonológica Consciência fonêmica</p> <p>Ortografia das palavras com sílabas simples e complexas</p> <p>Leitura e escrita</p>	<p>Folha de atividades Ditado de palavras e frases</p> <p>Fichas de leitura (palavras e texto)</p>	<p>Aula online: estudo dirigido e atividades em folha (ver anexo – Língua Portuguesa 4)</p> <p>Fichas de leitura (palavras e texto): estudo durante e após a aula online. Ditado de palavras e frases (caderno)</p> <p>Análise do poema da ficha de leitura/anexo - “A casinha”: versos, estrofes e rimas.</p> <table border="1" data-bbox="1167 268 1453 1142"> <tr><td>QUINTA-FEIRA</td></tr> <tr><td>princesa</td></tr> <tr><td>braço</td></tr> <tr><td>frio</td></tr> <tr><td>grande</td></tr> <tr><td>Cristina</td></tr> <tr><td>brinquedo</td></tr> <tr><td>frango</td></tr> <tr><td>professora</td></tr> <tr><td>planeta</td></tr> <tr><td>blusa</td></tr> <tr><td>ciclovía</td></tr> <tr><td>floresta</td></tr> <tr><td>flauta</td></tr> <tr><td>Cláudia</td></tr> <tr><td>plástico</td></tr> <tr><td>conflito</td></tr> <tr><td>azeitona</td></tr> <tr><td>zero</td></tr> <tr><td>nariz</td></tr> <tr><td>cartaz</td></tr> <tr><td>aliança</td></tr> </table> <div data-bbox="1476 268 2101 1114" style="border: 1px solid black; padding: 10px;"> <p style="text-align: center;">QUINTA-FEIRA</p> <p style="text-align: center;">A casinha</p>  <p>É uma casa bonitinha, Tem uma porta amarela. As janelas são verdinhas. Quem será que mora nela?</p> <p>As paredes são branquinhas, O telhado alaranjado. É uma casinha tão bela... Quem será que mora nela?</p> </div> <p>TAREFA (após aula online): Leitura do livro paradidático: cada dia ler uma parte do livro para a aula de sexta-feira (03/07)</p>	QUINTA-FEIRA	princesa	braço	frio	grande	Cristina	brinquedo	frango	professora	planeta	blusa	ciclovía	floresta	flauta	Cláudia	plástico	conflito	azeitona	zero	nariz	cartaz	aliança
QUINTA-FEIRA																									
princesa																									
braço																									
frio																									
grande																									
Cristina																									
brinquedo																									
frango																									
professora																									
planeta																									
blusa																									
ciclovía																									
floresta																									
flauta																									
Cláudia																									
plástico																									
conflito																									
azeitona																									
zero																									
nariz																									
cartaz																									
aliança																									
<p>(Aula 4) GEOGRAFIA</p>	<p>Um mundo bom para viver</p>	<p>Folha de atividades de revisão</p>	<p>Aula online: estudo dirigido e atividades em folha (ver anexo – Geografia 2)</p>																						

SEXTA-FEIRA – 03/07		Turma: 1º ano	
Aulas do dia	Objeto do conhecimento	Atividades	Procedimentos
(Aula 1) LÍNGUA PORTUGUESA	Consciência fonológica Consciência fonêmica Ortografia das palavras com sílabas simples e complexas Leitura e escrita	Folha de atividades Ditado de palavras e frases	Aula online: estudo dirigido e atividades em folha (ver anexo – Língua Portuguesa 5) Ditado de palavras e frases (caderno)
(Aula 2) CIÊNCIAS	Terra, água e ar	Folha de atividades de revisão	Aula online: estudo dirigido e atividades em folha (ver anexo – Ciências 3)
(Aula 3) MATEMÁTICA	Adição e subtração	Folha de atividade/situações-problema	Aula online: estudo dirigido e atividades em folha (ver anexo – Matemática 5)
(Aula 4) EDUCAÇÃO FÍSICA 1ª aula: videoaula	Alongamento Atividades físicas dirigidas	Videoaula	Assista à videoaula: Circuito de exercícios https://youtu.be/ZgdAKXVxF8k
2ª aula: aula online	Aula online	Aula online	Aula online: atividades dirigidas.
(Aula 5) HISTÓRIA	A família	Folha de atividades de revisão	Aula online: estudo dirigido e atividades em folha (ver anexo – História 2)

Observações:

1. As atividades e trabalhos devem ser bem elaborados, seguindo os critérios estipulados acima. Todas as atividades compõem o conjunto das avaliações, algumas valendo uma nota específica, outras como parte da nota global do aluno;
2. As tarefas e atividades devem estar prontas no retorno às aulas na escola.
3. As dúvidas poderão ser enviadas via e-mail para a equipe pedagógica do Colégio:
Coordenadora Pedagógica: Profa. Rosângela Lopes – rosangela.lopes@ucb.org.br
Orientadora Educacional: Profa. Viviane Ramos – viviane.ramos@ucb.org.br
4. Os Arquivos estarão disponíveis no site do Colégio, toda sexta-feira, e os links enviados por e-mail e rede sociais do Colégio.
5. Site do Colégio: <https://interlagos.educacaoadventista.org.br/>
6. Portal CPB: cpbedu.me