



BITÁCORA PEDAGÓGICA SEMANAL

Profesor Jefe: Pamela Brito


Curso : 1°B Fecha: 22 al 26 de abril del 2024

Estimado Apoderado a continuación se detallan los objetivos y materiales que utilizaremos durante la semana, con el fin que se organice, para que el estudiante pueda cumplir y participar activamente de todas sus clases.

Bidón de agua	Corresponde traer \$1200 a los siguientes estudiantes: Martina Álvarez, Génesis Balderrama y Fernanda Cayo.
Atención de apoderado	Los días martes de 15:15 horas hasta las 16:00. Sala 7
Convivencia 26 de abril	Será por cooperación, nuestra directiva les enviará toda la información con tiempo; para que todos nuestros niños(as) puedan participar.
Celebración del Día del libro Envío las actividades para que se pueda preparar con tiempo.	<p style="text-align: center;">Actividades</p> <p>Lunes 22: Concurso de afiche con frases para fomentar la lectura. Confeccionar en cartulina de pliego, con letras grandes, dibujos y que pueda ser visto desde lejos. Traer listo desde casa.</p> <p>Martes 23: El alumno debe venir vestido con disfraz de algún personaje de cuento (que no sean brujas, superhéroes, monstruos o personajes de películas) o personajes de la Biblia.</p> <p>Miércoles 24: Intercambio de cuentos, traer un cuento breve y en buen estado para intercambiar con el 1° A. Venir con su disfraz.</p> <p>Jueves 25: visitar la biblioteca del colegio; Venir con su disfraz</p> <p>Viernes 26: Cuenta cuentos, venir con su disfraz.</p>
ARTES VISUALES	Sr. Apoderado, las cajas de materiales para artes visuales deben traerse cada miércoles y luego de finalizar la clase, su hijo debe llevar su cajita para la casa. Además me gustaría recordar que sus pupilos deben traer todos sus materiales para que puedan participar activamente en las actividades que se realizan. Agradezco su compromiso.
EDUCACIÓN FÍSICA Y SALUD	Estimado Apoderado se solicita ayudar a reforzar al alumno para aprender la canción y practicar amarrarse con el cordón ya sea en el zapato, zapatilla o en su material de trabajo utilizado en clases para la futura evaluación. Se adjunta link de ejemplo para practicar. https://www.instagram.com/reel/C33nMTPuC17/?igsh=c2p2N3BneDF2NzMz

LUNES 22 DE ABRIL

ASIGNATURA	OBJETIVO/ACTIVIDAD	MATERIALES Y/O INDICACIONES
LENGUAJE	<p>OA 1: Reconocer que los textos escritos transmiten mensajes.</p> <p>OA 3: Identificar sonidos que componen las palabras. (Lección 3 - mano, parte 1)</p> <p>OA 13: Experimentar con la escritura.</p>	<p>Cuaderno de forro rojo y estuche.</p> <p>Estudiar los dictados (manuscrita) y lectura de palabras y frases.</p> <p>memo. meme, mójame, ema, mimo, momia, mima, mamá, jaime.</p> <p><input type="checkbox"/> amo a mi mamá.</p> <p><input type="checkbox"/> mojo a memo.</p> <p><input type="checkbox"/> ¿ajo o ají?</p>
CIENCIAS	OA 7: Activar conocimientos previos sobre el cuidado del cuerpo.	Cuaderno de forro verde y estuche completo.


MATEMÁTICA	OA 4: Comparar números del 0 al 10 para identificar el mayor y el menor.	Cuaderno azul y estuche. Libro y cuaderno de actividades (están en el colegio)
RELIGIÓN	Reconocer que el hombre fue creado por Dios; por eso es llamado su hijo.	Cuaderno de forro blanco y su estuche completo.
ED. FÍSICA	<p>OA1: Demostrar habilidades motrices básicas de locomoción, manipulación y estabilidad en una variedad de juegos y actividades físicas.</p> <p>OA5: Ejecutar movimientos corporales aprendiendo a abrocharse las zapatillas con diferentes ritmos.</p> <ul style="list-style-type: none"> Reforzar al alumno para aprender la canción y practicar amarrarse con el cordón ya sea en el zapato, zapatilla o en su material de trabajo utilizado en clases para la futura evaluación. Se adjunta link de ejemplo para practicar. <p>https://www.instagram.com/reel/C33nMTPuC17/?igsh=c2p2N3BneDF2NzMz</p>	<ul style="list-style-type: none"> Estuche con todos sus útiles Cuaderno morado. Ropa de cambio y toalla. Cordón de Zapatilla o Zapato. - Zapato de madera o de otro material para enhebrar y abrochar. 

MARTES 23 DE ABRIL


ASIGNATURA	OBJETIVO/ACTIVIDAD	MATERIALES Y/O INDICACIONES
MATEMÁTICA	OA 2: Identificar el orden de los elementos utilizando números ordinales del primero al décimo.	Cuaderno azul y estuche. Libro y cuaderno de actividades trabajados en el colegio.
CIENCIAS NAT.	OA 7: Conocer y proponer medidas que protegen los órganos de los sentidos.	Cuaderno de forro verde y su estuche completo.
LENGUAJE	<p>OA 1: Reconocer que los textos escritos transmiten mensajes.</p> <p>OA 3: Identificar sonidos que componen las palabras. (Lección 3 - mano, parte 2)</p> <p>OA 13: Experimentar con la escritura.</p>	<p>Cuaderno de forro rojo y estuche.</p> <p>Estudiar los dictados (manuscrita) y lectura de palabras y frases.</p> <p>mina, enano, mínimo, mona, enojo, monje, uno, ánimo, menaje,</p> <ul style="list-style-type: none"> <input type="checkbox"/> una nena no maneja, <input type="checkbox"/> una mínima nómina. <input type="checkbox"/> un manojo en una mano.
T. MATEMÁTICA	Contar cubos unifix	Estuche con todos sus materiales
RELIGIÓN	Reconocer que el hombre fue creado por Dios; por eso es llamado su hijo.	Cuaderno de forro blanco y su estuche.
T. LENGUAJE	Aprender la canción "Los nin y los non" y la canción "La mona Lila"	Cuaderno caligrafix para ser trabajado en el colegio.

MIÉRCOLES 24 DE ABRIL

ASIGNATURA	OBJETIVO/ACTIVIDAD	MATERIALES Y/O INDICACIONES
TALLER SEXUALIDAD	Reconocer que la amistad es un don de Dios .	estuche con lápices de colores
LENGUAJE	<p>OA 1: Reconocer que los textos escritos transmiten mensajes.</p> <p>OA 3: Identificar sonidos que componen las palabras. (Lección 3 - mano, parte 3)</p> <p>OA 13: Experimentar con la escritura.</p>	<p>Cuaderno de forro rojo y estuche.</p> <p>Estudiar los dictados (manuscrita) y lectura de palabras y frases.</p> <p>menú, imán, jamón, nana, ánimo, neón, nene, junio, monona.</p> <ul style="list-style-type: none"> <input type="checkbox"/> mi mono me enoja. <input type="checkbox"/> un maní en una mano. <input type="checkbox"/> ¿una mona mojo a jimena?
INGLÉS	<p>EVALUACIÓN SUMATIVA.</p> <p>-Vocabulario "Útiles escolares"</p> <p>-Números 1- 10</p>	<ul style="list-style-type: none"> Estuche con todos sus útiles <p>Estudiar con</p> <ul style="list-style-type: none"> libro students book pag. 9, 12 -14

	- Colores (green , red, yellow , pink , blue)	- cuaderno y guías
CIENCIAS NAT.	OA 7: Describir y practicar hábitos de aseo personal para mantener el cuerpo sano y prevenir enfermedades.	Cuaderno de forro verde y su estuche completo.
ARTES VISUALES	OA_3 Expresar emociones e ideas en sus trabajos de arte a partir de la experimentación. OA_4 Explicar sus preferencias frente al trabajo de arte personal y de sus pares, usando elementos del lenguaje visual. Reconocer emociones y asociarlas a un color.	<ul style="list-style-type: none"> - Crayones o plumones - Hoja de block o croquera (rotulado con su nombre.) <p>Se le recuerda al apoderado que su pupilo debe tener una cajita de plástico pequeña para que puedan guardar sus materiales, este debe tener rotulado el nombre de su pupilo.</p> 

JUEVES 25 DE ABRIL

ASIGNATURA	OBJETIVO/ACTIVIDAD	MATERIALES Y/O INDICACIONES
T. ADORACIÓN	Preparar presentación de los días de la creación.	Actividades en el comedor del colegio.
HISTORIA	OA 1: Secuenciar los meses del año.	Cuaderno de forro anaranjado y su estuche completo.
ED. FÍSICA	OA1: Demostrar habilidades motrices básicas de locomoción, manipulación y estabilidad en una variedad de juegos y actividades físicas. OA5: Ejecutar movimientos corporales aprendiendo a abrocharse las zapatillas con diferentes ritmos.	<ul style="list-style-type: none"> - Ropa de cambio y toalla. - Cordones de zapato o zapatilla. - Zapato de madera o de otro material para enhebrar y abrochar. 
TECNOLOGÍA	OA 5: Usan software de dibujo en funciones como abrir, cerrar, guardar, arrastrar el mouse y clicar.	Sala de enlaces. Cuaderno de tecnología Estuche con todos sus materiales.
MÚSICA	OA1: Escuchar cualidades del sonido(altura ,timbre intensidad duración)y elementos del lenguaje musical(pulso,acentos,patrones y secciones) y representarlo de diferentes formas.	cuaderno celeste, lápiz de colores y pegamento. Nota importante: Su hijo ha recibido una guía de aprendizaje que deberá trabajar en casa. Esta guía tiene como objetivo reforzar los temas vistos en clases,es importante que su hijo dedique tiempo y esfuerzo a trabajar esta guía.. También deberá repasar la letra del himno del colegio ya que pronto enviaremos fecha de la evaluación del himno.

VIERNES 26 DE ABRIL

ASIGNATURA	OBJETIVO/ACTIVIDAD	MATERIALES Y/O INDICACIONES
MATEMÁTICA	OA 2: Identificar el orden de los elementos utilizando números ordinales del primero al décimo.	Cuaderno azul y estuche. Libro y cuaderno de actividades trabajados en el colegio.
HISTORIA	OA 1: Identificar la fecha y aplicarla.	Cuaderno de forro anaranjado y su estuche completo.
LENGUAJE	OA 1: Reconocer que los textos escritos transmiten mensajes. OA 3: Identificar sonidos que componen las palabras. (Lección 4 - lana parte 1) OA 13: Experimentar con la escritura.	Cuaderno de forro rojo y estuche. Estudiar los dictados (manuscrita) y lectura de palabras y frases. uno, mensaje, neumonía, nona, ajeno, anemia, ameno. <input type="checkbox"/> ¡ánimo ema! <input type="checkbox"/> una anémona mínima. <input type="checkbox"/> un mono mojó a un enano.
ORIENTACIÓN	OA 9: Desarrollar hábitos de estudio, puntualidad y orden; reconociendo que la responsabilidad es fuente de satisfacción y alegría.	Actividades lúdicas en su sala de clases.