



ESCOLA ADVENTISTA

UNIDADE - IBIÚNA

ROTEIRO 29 DE ESTUDOS – ENS. FUNDAMENTAL I - SEMANA: 09/11 A 13/11

**LINKS
AULAS
ONLINE:**

Turma da manhã

Segunda-feira: 9h20 às 11h40: <https://adventistas.zoom.us/j/89324394961?pwd=a2o1Q3hmZWtEeXpNM0dFYU9yVGIMUT09>

Terça-feira: 9h20 às 11h40: <https://adventistas.zoom.us/j/86152945140?pwd=TE9kL293ZmNIUmdWZ2ZHbnZxNVhqZz09>

Quarta-feira: 7h20 Cultura Geral (Pastor): <https://adventistas.zoom.us/j/81318818124?pwd=UFpvaFZET3F3M0hwK0RvOGRYVmZHQT09>

Quarta-feira: 9h20 às 11h20: <https://adventistas.zoom.us/j/84846366543?pwd=b2d2UEd6VIN5VWY5VVFxQjIhVGVxOQT09>

Quinta-feira: 9h20 às 11h40: <https://adventistas.zoom.us/j/85737858284?pwd=TVhjUFVOaURkZUQ3WDBZY2R6MmNkQT09>

Sexta-feira: 9h20 às 11h20: <https://adventistas.zoom.us/j/85747921260?pwd=cnY5K3pQakNLbVNPNUVsb3duK0FOZz09>

Turma da tarde

Segunda-feira: 13h às 15h20: <https://adventistas.zoom.us/j/87228977915?pwd=b1cvNIB0UUF5ejk4OGdRRIBnQjJyQT09>

Terça-feira: 13h às 15h: <https://adventistas.zoom.us/j/85791068633?pwd=MkdDY1hvTklkakN1a1hleHp6eWluQT09>

Terça-feira: 16h Cultura Geral (Pastor): <https://adventistas.zoom.us/j/81033725062?pwd=WnNBR1NENjVRSUhZQTlkZVJjaWd4UT09>

Quarta-feira: 13h às 15h20: <https://adventistas.zoom.us/j/88662818882?pwd=akZrSmxON1k3dTb4eUNGRi93anZqdz09>

Quinta-feira: 13h às 15h20: <https://adventistas.zoom.us/j/89816554010?pwd=QTKvUnZITGhRaFdYSVlvc0VjWHh5dz09>

Sexta-feira: 13h às 15h: <https://adventistas.zoom.us/j/82540149628?pwd=WS9QZnNBUnZwVFgwTnZnSktvem5RZz09>

SEGUNDA-FEIRA 09/11

TURMA: 3º ANO

AULA DO DIA	OBJETO DO CONHECIMENTO	ATIVIDADE	PROCEDIMENTO
AULA 1 E. RELIGIOSO	Capítulo 33: Minha gratidão.	Assistir à videoaula. Livro de Ensino Religioso p. 76.	Assista à videoaula: https://www.youtube.com/watch?v=u_xWz3lZ_wo&feature=youtu.be Minha gratidão. Aula via Zoom com a professora. Realize as atividades propostas no livro de Ensino Religioso p. 76.

AULA 2 L. PORTUGUESA	Análise e interpretação textual. Variações linguísticas - as gerações. Capítulo 12: A sabedoria de outros tempos/ O ábaco do vô Felipe - Texto 2.	Assistir à videoaula. Livro de Língua Portuguesa p. 46 a 48.	Assista à videoaula: https://www.youtube.com/watch?v=uFg_b16PrGg&feature=youtu.be Variações linguísticas – as gerações. Aula via Zoom com a professora. Leia o texto da p. 46 e 47 para realizar as atividades propostas na p. 48.
AULA 3 L. PORTUGUESA	Análise fono-ortográfica. Escreva Corretamente: S-SS.	Livro Escreva Corretamente p. 110 a 112.	Aula via Zoom com a professora. No livro Escreva Corretamente realize as atividades proposta na p. 110 a 112.
AULA 4 MATEMÁTICA	Capítulo 12: Imagens e movimentos.	Assistir à videoaula. Livro de Matemática p. 192.	Assista à videoaula: https://www.youtube.com/watch?v=HoogAwH2aWl&feature=youtu.be Imagens e Movimento Aula via Zoom com a professora. Realize o trocando ideias na p. 192.
AULA 5 ARTE (Musicalização)	Prática de Flauta: Música noite Feliz - Parte 1. Ensaio para Cantata de Natal.	Assistir à videoaula. Flauta.	Assista à videoaula: https://www.youtube.com/watch?v=NDgLEW9s3Dw&feature=youtu.be Prática de Flauta: Música noite Feliz - Parte 1 Aula via Zoom com a professora. Juntamente com seu professor, praticar as atividades em flauta.

TERÇA-FEIRA 10/11			TURMA: 3º ANO
AULA DO DIA	OBJETO DO CONHECIMENTO	ATIVIDADE	PROCEDIMENTO
AULA 1 L. PORTUGUESA	Capítulo 12: A sabedoria de outros tempos/ O ábaco do vô Felipe - Texto 2. Gênero discursivo / Relato – Parte 1.	Assistir à videoaula. Livro de Língua Portuguesa p. 49 e 50.	Assista à videoaula: https://www.youtube.com/watch?v=1FjQAKCg1Bc&feature=youtu.be Relato – Parte 1 Aula via Zoom com a professora. Realize as questões de nº 19 e 20 na p. 49 depois realize o texto na p. 50 do livro de Língua Portuguesa.

AULA 2 MATEMÁTICA	Capítulo 12: Imagens e movimentos. Simetria e rotação.	Assistir à videoaula. Livro de Matemática p. 193.	Assista à videoaula: https://www.youtube.com/watch?v=QPAWUAd9yn8&feature=youtu.be Simetria e Rotação Aula via Zoom com a professora. Realize as atividades na p. 193 do livro de Matemática.
AULA 3 INGLÊS	Adverbs Of Place, Adjectives.	Assistir à videoaula. Turma da manhã terça-feira Turma da tarde quinta-feira	Assista à videoaula: https://www.youtube.com/watch?v=QyL-n5uJlb4&feature=youtu.be Adverbs Of Place, Adjectives Aula via Zoom com a professora Realizar as atividades propostas no livro.
AULA 4 HISTÓRIA	Capítulo 11: As cidades e a passagem do tempo.	Assistir à videoaula. Livro de História p. 74 e 75.	Assista à videoaula: https://www.youtube.com/watch?v=8BEYLnbkVJk&feature=youtu.be Aula via Zoom com a professora. Realize a leitura do texto “Notícias das reformas” depois realize as questões propostas na p. 74 e 75 do livro de História.
AULA 5 GEOGRAFIA	Capítulo 15: Atividades extrativistas.	Assistir à videoaula. Livro de Geografia p. 104 a 106.	Assista à videoaula: https://www.youtube.com/watch?v=ptTr1tofgFU&feature=youtu.be Aula via Zoom com a professora. Realize a leitura do texto na p. 104 e 105, depois responda o “ Aqui onde vivo ” na p. 106 do livro de Geografia.




QUARTA-FEIRA 11/11			TURMA: 3º ANO
AULA DO DIA	OBJETO DO CONHECIMENTO	ATIVIDADE	PROCEDIMENTO
AULA 1 L. PORTUGUESA	Capítulo 12: A sabedoria de outros tempos/ O ábaco do vô Felipe - Texto 2. Conectivos.	Assistir à videoaula. Livro Língua Portuguesa p. 51, 52 e 53.	Assista à videoaula: https://www.youtube.com/watch?v=w3-vvgxSOt4&feature=youtu.be Conectivos. Aula via Zoom com a professora. Realize as atividades propostas na p. 51, 52 e 53 do livro de Língua Portuguesa. Para casa: No caderno faça o exercício proposto em anexo.

AULA 2 CIÊNCIAS	Capítulo 12: A tecnologia dos alimentos.	Livro de Ciências p. 142 e 143.	Aula via Zoom com a professora Leia com atenção o texto apresentado na p. 142 e 143 realizando as questões propostas no livro de Ciências.
AULA 3 MATEMÁTICA	Capítulo 12: Imagens e movimentos. Simetria e rotação.	Livro de Matemática p. 194.	Aula via Zoom com a professora. Continue as atividades de Simetria e rotação na p. 194.
AULA 4 HISTÓRIA	Capítulo 11: As cidades e a passagem do tempo.	Livro de História p. 76.	Aula via Zoom com a professora. Realize a atividade proposta na p. 76 “Aqui onde vivo”.
AULA 5 ED. FÍSICA 1ª aula: videoaula	Travessia na floresta Desenvolvimento e fortalecimento dos membros inferiores.	Assistir à videoaula.	Assista à videoaula: https://www.youtube.com/watch?v=T59e721V7Jw&feature=youtu.be Travessia na floresta Material: 1 pano ou tapete antiderrapante. Realizar as atividades propostas no vídeo.
2ª aula: aula online	Aula online.	Aula online. Turma da manhã quinta-feira Turma da tarde quarta-feira	Aula via Zoom com o (a) professor (a).

QUINTA-FEIRA 12/11			TURMA: 3º ANO
AULA DO DIA	OBJETO DO CONHECIMENTO	ATIVIDADE	PROCEDIMENTO
AULA 1 E. RELIGIOSO	Capítulo 33: Minha gratidão.	Livro de Ensino religioso p. 77.	Aula via Zoom com a professora. Realize as atividades propostas na p. 77 no livro de Ensino Religioso.
AULA 2 L. PORTUGUESA	Análise e reflexão sobre a língua. Consciência sintática e semântica; tempo verbal; conectivos.	Livro de Língua Portuguesa p. 54.	Continuando o estudo da língua, realize o que foi solicitado na p. 54 do livro de Língua Portuguesa. Aula via Zoom com a professora. Realize a atividade proposta em anexo.

AULA 3 MATEMÁTICA	Capítulo 12: Imagens e movimentos. Simetria e rotação.	Livro de Matemática p. 195.	Aula via Zoom com a professora. Realize as atividades de nº 05 e 06 na p. 195 conforme o livro solicita.
AULA 4 GEOGRAFIA	Capítulo 15: Atividades extrativistas.	Livro de Geografia p. 107 e 108.	Aula via Zoom com a professora. Realize a leitura do texto da p. 107 e resolva os exercícios propostos na p. 108 do Livro de Geografia.
AULA 5 CIÊNCIAS	Capítulo 12: A tecnologia dos alimentos. Aditivos naturais e artificiais.	Assistir à videoaula. Livro de Ciências p. 144 e 145.	Assista à videoaula: https://www.youtube.com/watch?v=atPKxzXQVNk&feature=youtu.be Aditivos naturais e artificiais. Aula via Zoom com a professora Realize as questões propostas na p. 144 e 145 do livro de Ciências.

SEXTA-FEIRA 13/11			TURMA: 3º ANO
AULA DO DIA	OBJETO DO CONHECIMENTO	ATIVIDADE	PROCEDIMENTO
AULA 1 L. PORTUGUESA	Agora é sua vez. Acentuação monossílabos tônicos; Sinais de pontuação.	Livro de Língua Portuguesa p. 55 e 56.	Aula via Zoom com a professora. Realize o que foi solicitado na p. 55 e 56 do livro de Língua Portuguesa. Para casa: Realize a atividade em anexo.
AULA 2 CIÊNCIAS	Capítulo 12: A tecnologia dos alimentos.	Livro de Ciências p. 146 e 147.	Aula via Zoom com a professora Realize a leitura do texto da p. 147 do livro de Ciências. (Atividade p. 146 “As cores na Natureza” é opcional).
AULA 3 MATEMÁTICA	Capítulo 12: Imagens e movimentos. Simetria e rotação.	Livro de Matemática p. 196. Dicionário de Matemática.	Aula via Zoom com a professora. Realize a atividade nº 07 da p. 196 do livro de Matemática. Na p. 285 do Dicionário de Matemática temos a definição de Simetria. Coloque o conceito em seu caderno. Observando as figuras nas p. 286 e 289, faça um desenho simétrico, no seu caderno.

<p>AULA 4 ARTE</p>	<p>Dia da Bandeira - 19 de novembro.</p> <p>Releitura da Bandeira do Brasil.</p>	<p>Assistir à videoaula. Atividade em Anexo.</p> 	<p>Assista à videoaula: https://www.youtube.com/watch?v=61F8NTGug64&feature=youtu.be</p> <p>Releitura da Bandeira do Brasil.</p> <p>Aula via Zoom com a professora Realize a atividade proposta no anexo.</p> 
<p>AULA 5 CULTURA GERAL</p>	<p>Projeto Ler é uma Aventura.</p>	<p>Projeto Ler é uma Aventura. FICHA 27.</p> 	<p>Ler a história: A casa sonolenta e realizar as atividades da FICHA 27 com o acompanhamento da professora.</p>

Observação:

1. As Atividades e Trabalhos devem ser bem elaborados, seguindo os critérios estipulados acima.
2. As dúvidas poderão ser tiradas pelo e-mail ou pelo WhatsApp da Escola.
3. Os Arquivos estarão disponíveis no site da Escola, na plataforma da CPB, enviados por e-mail e através da linha de transmissão da Escola.
4. Site da Escola: ibiuna.ea.org.br
5. Portal CPB: cpbedu.me
6. E-mail da professora: fabiana.msilva@ucb.org.br
ellen.rezende@ucb.org.br

ANEXOS

Anexo 1 – LÍNGUA PORTUGUESA

- Registre no caderno. **Segunda-feira 09/11**

Cabeçalho...

1. Para treinar... (REALIZE NO CADERNO)

COM S OU SS?



Complete corretamente as palavras usando "s" ou "ss".

Ca__a

Sal__icha

Pa__eio

A__ado

Gira__ol

Pá__aro

Suce__o

Can__ado

Pe__oa

Carro__el

Pul__eira

So__ego

Aniver__ário

Pa__arela

A__obio

Progre__o

Pa__o



- Registre no caderno. **Quinta-feira 12/11**
Cabeçalho...

2. Faça o registro da tabela abaixo no caderno.

Sílaba tônica é a sílaba mais forte da palavra.

De acordo com a posição da sílaba tônica, a palavra pode ser:

Oxítõna	A sílaba tônica é a última.	Ex: pudim café você	pu dim ca fé vo cê
Paroxítõna	A sílaba tônica é a penúltima.	Ex: embalagem, batata, floresta.	em ba la gem ba ta ta flo res ta
Proparoxítõna	A sílaba tônica é a antepenúltima.	Ex: elétrico, sábado, árvore.	e lé tri co sá ba do ár vo re

Regras de Acentuação Gráfica

Oxítõna → é a **última sílaba tônica** (mais forte) e as terminadas em: **a, e, o, em, ens seguidos** ou não de **s** e os **ditongos abertos** em **éu, éi** e **ói**:

a-ma-pá va-ta-pá ro-bô compô-lo pas-téis a-néis len-çõis chá
ca-fé re-fém ji-ló trazê-lo he-rói tro-fêu fi-éis fé
a-tra-vés pa-ra-béns achá-la pa-péis an-zóis i-lhéus to-néis réis

Paroxítõna → é a **penúltima sílaba tônica** e as terminadas em: ps, ei, um ditongo?
ã, ão, rixons

jú-ri tórax a-fá-vel jó-quei
a-çú-car tê-nue ví-rus tú-neis
con-têi-ner á-gua pró-tons bí-ceps
hífen sá-bio ór-fão ân-sai
pó-len í-gneo dol-mã bar-bá-rie

Proparoxítõna → é a **antepenúltima sílaba tônica**:

xí-ca-ra a-ná-te-ma náu-fra-go
ú-mi-do ae-ró-li-to ê-xo-do
ló-gi-co so-nâm-bu-lo pro-tó-ti-po
lê-ve-do ver-mí-fugo cri-sân-te-mo

- Registre no caderno. **Sexta-feira 13/11**
Cabeçalho...

1. Registre no caderno ou imprima:

TIPOS DE FRASE

Frase afirmativa = usada para afirmar algo.
Exemplo: **Eu** gosto de dançar.

Frase negativa = usada para negar alguma coisa.
Exemplo: **Eu não** gosto de dançar.

Frase exclamativa = usada para indicar admiração, surpresa, susto, alegria e outras emoções.
Exemplo: **Que música linda !**

Frase interrogativa = usada para fazer perguntas.
Exemplo: **Você** gosta de dançar?

@Atividades Suzano



Anexo 2 – ARTES

- Registre no caderno. **Sexta-feira 13/11**
Cabeçalho...



ATIVIDADE DIA DA BANDEIRA 19 DE NOVEMBRO

A BANDEIRA DO BRASIL É COMPOSTA POR UMA **BASE VERDE EM FORMA DE RETÂNGULO**, SOBREPÓSITA POR UM **LOSANGO AMARELO** E UM **CÍRCULO AZUL**, NO MEIO DO QUAL ESTÁ ATRAVESSADA UMA FAIXA BRANCA COM O LEMA NACIONAL, EM LETRAS MAIÚSCULAS VERDES.

