



## ROTEIRO 11 DE ESTUDOS – ENS. FUNDAMENTAL I - SEMANA: 29/06 A 03/07


<b>LINKS AULAS ONLINE:</b>	<b>Turma da manhã</b>
	Segunda-feira: 10h20 às 11h40 <a href="https://adventistas.zoom.us/j/97851408671?pwd=RmlxdEhwemJPTDBvNHVndVdWd294dz09">https://adventistas.zoom.us/j/97851408671?pwd=RmlxdEhwemJPTDBvNHVndVdWd294dz09</a>
	Terça-feira: 10h20 às 11h20 <a href="https://adventistas.zoom.us/j/95210554727?pwd=M2VXS20xaDF4Qmlra1NCQmx0NHJNdz09">https://adventistas.zoom.us/j/95210554727?pwd=M2VXS20xaDF4Qmlra1NCQmx0NHJNdz09</a>
	Quarta-feira: 7h20 às 8h20 <a href="https://adventistas.zoom.us/j/98991038559?pwd=NG10L1crWkt4TUo0U0RVSVRucmxQQT09">https://adventistas.zoom.us/j/98991038559?pwd=NG10L1crWkt4TUo0U0RVSVRucmxQQT09</a>
	Quarta-feira: Cultura Geral (Pastor): 10h20 <a href="https://adventistas.zoom.us/j/97518339594?pwd=OXFwMDExV0c1S2hnK1ZFV1RSSTU2QT09">https://adventistas.zoom.us/j/97518339594?pwd=OXFwMDExV0c1S2hnK1ZFV1RSSTU2QT09</a>
	Quinta-feira: 10h20 às 11h40 <a href="https://adventistas.zoom.us/j/99584439321?pwd=Ynl5Q01oWEIWyZVpeVjJU10TkRYZz09">https://adventistas.zoom.us/j/99584439321?pwd=Ynl5Q01oWEIWyZVpeVjJU10TkRYZz09</a>
Sexta-feira: 10h20 às 11h40 <a href="https://adventistas.zoom.us/j/94643503762?pwd=Uk01RjJyR0h2cllxZzk1TEI1WStWZz09">https://adventistas.zoom.us/j/94643503762?pwd=Uk01RjJyR0h2cllxZzk1TEI1WStWZz09</a>	

<b>LINKS AULAS ONLINE:</b>	<b>Turma da tarde</b>
	Segunda-feira: 14h às 15h20: <a href="https://adventistas.zoom.us/j/95489792067?pwd=OGpla3U2T3lnQ2hWTVpSRWQrREh1Zz09">https://adventistas.zoom.us/j/95489792067?pwd=OGpla3U2T3lnQ2hWTVpSRWQrREh1Zz09</a>
	Terça-feira: 13h Cultura Geral (Pastor): <a href="https://adventistas.zoom.us/j/91362189668?pwd=YTFISGIVc0g5S0Z2N2RIUVQ4YWVZQz09">https://adventistas.zoom.us/j/91362189668?pwd=YTFISGIVc0g5S0Z2N2RIUVQ4YWVZQz09</a>
	Terça-feira: 14h às 15h: <a href="https://adventistas.zoom.us/j/94704833490?pwd=QnlxYWx1bVlweURDY1NTS0grSVhmdz09">https://adventistas.zoom.us/j/94704833490?pwd=QnlxYWx1bVlweURDY1NTS0grSVhmdz09</a>
	Quarta-feira: 14h às 15h20: <a href="https://adventistas.zoom.us/j/94688347571?pwd=aVJ3SGF4ZHpiWDRvS21mUHdNekRhZz09">https://adventistas.zoom.us/j/94688347571?pwd=aVJ3SGF4ZHpiWDRvS21mUHdNekRhZz09</a>
	Quinta-feira: 14h às 15h20: <a href="https://adventistas.zoom.us/j/99517103017?pwd=MDdiQXJtMIRhVWNQMUIHTXInaUIyUT09">https://adventistas.zoom.us/j/99517103017?pwd=MDdiQXJtMIRhVWNQMUIHTXInaUIyUT09</a>
Sexta-feira: 14h às 15h: <a href="https://adventistas.zoom.us/j/97756566849?pwd=V2lVek5iemQrdWNRQkVXSUg0NjNBQT09">https://adventistas.zoom.us/j/97756566849?pwd=V2lVek5iemQrdWNRQkVXSUg0NjNBQT09</a>	

### SEGUNDA-FEIRA – 29/06

Turma: Pré II


Aulas do dia	Objeto do conhecimento	Atividades	Procedimentos
1ª aula ENSINO RELIGIOSO	História Bíblica: Jonas o profeta da má vontade. (Parte 1).	Assistir a videoaula.	<ul style="list-style-type: none"><li>Assistir à videoaula no link abaixo:</li><li><a href="https://youtu.be/Q7t40vwEH-0">https://youtu.be/Q7t40vwEH-0</a></li></ul>
2ª aula ESCUTA, FALA, PENSAMENTO E IMAGINAÇÃO	Letra P	Assistir a videoaula.	<ul style="list-style-type: none"><li>Assistir à videoaula “Pintura com as mãos letra P”</li><li><a href="https://youtu.be/H2bQtaOlhtY">https://youtu.be/H2bQtaOlhtY</a></li></ul>








<p><b>3ª aula</b></p> <p><b>ESCUA, FALA, PENSAMENTO E IMAGINAÇÃO</b></p>	<p>Animais da Oceania.</p>	<p>Apostila. Ficha 36 (página 77)</p>	 <ul style="list-style-type: none"> <li>Sob orientação da professora, realizar a ficha 36 na aula online.</li> </ul>
<p><b>4ª aula</b></p> <p><b>ESPAÇOS, TEMPOS, QUANTIDADES, RELAÇÕES E TRANSFORMAÇÕES</b></p>	<p>Conhecendo os animais da Oceania, Ásia e América.</p>	<p>Videoaula</p>	<ul style="list-style-type: none"> <li>Assistir à videoaula “Conhecendo os animais da Oceania, Ásia e América.”: <ul style="list-style-type: none"> <li><a href="https://youtu.be/BYfVRZ4Bb90">https://youtu.be/BYfVRZ4Bb90</a></li> </ul> </li> </ul> 
<p><b>5ª aula</b></p> <p><b>INGLÊS</b></p>	<p>Lion Bear</p>	<p>Videoaula Pintura</p> 	<p>Assistir aos vídeos respeitando a ordem descrita. Só então realizar a tarefa anexa.</p> <ul style="list-style-type: none"> <li>Lion – Videoaula <a href="https://youtu.be/NHFJ-PQf5ng">https://youtu.be/NHFJ-PQf5ng</a></li> <li>Bear – Videoaula <a href="https://youtu.be/7mWOUrvlvGc">https://youtu.be/7mWOUrvlvGc</a></li> </ul> 



**TERÇA - FEIRA – 30/06**

**Turma: Pré II**

Aulas do dia	Objeto do conhecimento	Atividades	Procedimentos
<p><b>1ª aula</b></p> <p><b>ENSINO RELIGIOSO</b></p>	<p><b>História Bíblica:</b> Jonas o profeta da má vontade.</p>	<p>Leitura da Bíblia.</p>	<ul style="list-style-type: none"> <li>Leitura complementar. Bíblia ilustrada: Páginas 257 a 261.</li> </ul> 
<p><b>2ª aula</b></p> <p><b>ESCUA, FALA, PENSAMENTO E IMAGINAÇÃO</b></p>	<p>Gênero textual: Adivinhas</p>	<p>Videoaula</p>	<ul style="list-style-type: none"> <li>Assistir à videoaula “Gênero textual adivinhas”:</li> <li><a href="https://youtu.be/H2bQtaOlhtY">https://youtu.be/H2bQtaOlhtY</a></li> </ul>


<b>3ª aula</b> EU, O OUTRO E O NÓS	Animais da Europa	Apostila. Ficha 33 (página 71)	 <ul style="list-style-type: none"> <li>Sob orientação da professora, realizar a ficha 33 na aula on-line.</li> </ul>
<b>4ª aula</b> TRAÇOS, SONS, CORES E FORMAS	Criatividade.	Como desenhar os animais.	<ul style="list-style-type: none"> <li>Assistir ao vídeo abaixo.</li> <li><a href="https://www.youtube.com/watch?v=kxLYDCN5e6sI">https://www.youtube.com/watch?v=kxLYDCN5e6sI</a></li> <li>Escolher um dos animais do vídeo, e auxiliar a criança a realizá-lo no caderno de desenho ou em uma folha de sulfite.</li> </ul>
<b>5ª aula</b> ESPAÇOS, TEMPOS, QUANTIDADES, RELAÇÕES E TRANSFORMAÇÕES	Animais da Oceania	Apostila. Ficha 35 (página 75)	<ul style="list-style-type: none"> <li>Sob orientação da professora, realizar a ficha 35 na aula online.</li> </ul> 


QUARTA - FEIRA – 01/07			Turma: Pré II	
Aulas do dia	Objeto do conhecimento	Atividades	Procedimentos	
<b>1ª aula</b> ENSINO RELIGIOSO	<b>História Bíblica:</b> Jonas o profeta de má vontade. (Parte 2)	Assistir a videoaula.	 <ul style="list-style-type: none"> <li>Assistir à videoaula no link abaixo: <a href="https://youtu.be/MctdWz6fI9M">https://youtu.be/MctdWz6fI9M</a></li> </ul>	
<b>2ª aula</b> ESCUITA, FALA, PENSAMENTO E IMAGINAÇÃO	Leitura espontânea.	Leitura de imagens, interpretação.	<ul style="list-style-type: none"> <li>Incentivar a criança a leitura sempre que possível.</li> <li>Fazer a leitura com a criança de maneira diferente.</li> <li>Mostrar as imagens e deixar que ela contar a história com base nas imagens que vê, estimulando a imaginação.</li> <li>O livro está em anexo em arquivo PDF.</li> </ul>	
			 O sapo Zé e a lagarta Kaká.pdf	



<b>3ª aula</b> ESPAÇOS, TEMPOS, QUANTIDADES, RELAÇÕES E TRANSFORMAÇÕES	Animais	Videoaula	<ul style="list-style-type: none"> <li>Assistir à videoaula no link abaixo “Animais em extinção”: <a href="https://youtu.be/HDg1q_9amvU">https://youtu.be/HDg1q_9amvU</a></li> </ul>
<b>4ª aula</b> EU, O OUTRO E O NÓS	Animais da Europa	Apostila. Ficha 34 (página 73)	<ul style="list-style-type: none"> <li>Sob orientação da professora, realizar a ficha 34.</li> </ul> 
<b>5ª aula</b> CORPO, GESTOS E MOVIMENTOS	Movimentos e sons	Videoaula	<ul style="list-style-type: none"> <li>Sob orientação da professora, realizar a brincadeira de imitar os animais na videoaula.</li> <li><a href="https://youtu.be/zSCECFpiqmk">https://youtu.be/zSCECFpiqmk</a></li> </ul> 

### QUINTA - FEIRA – 02/07

Turma: Pré II

Aulas do dia	Objeto do conhecimento	Atividades	Procedimentos
<b>1ª aula</b> ENSINO RELIGIOSO	<b>História Bíblica:</b> Jonas o profeta de má vontade.	Leitura da Bíblia.	<ul style="list-style-type: none"> <li>Leitura da Bíblia Ilustrada. Páginas 237 a 244.</li> </ul>
<b>2ª aula</b> ESCUTA, FALA, PENSAMENTO E IMAGINAÇÃO	Animais	Apostila. Ficha 38 página 81.	<ul style="list-style-type: none"> <li>Sob orientação da professora, realizar a ficha na aula online.</li> </ul> 
<b>3ª aula</b> TRAÇOS, SONS, CORES E FORMAS (MÚSICA)	Diferença dos ritmos.	Aula online Videoaula	<p><b>Assistir à videoaula:</b> <a href="https://www.youtube.com/watch?v=rgGEtAp4JE4&amp;feature=youtu.be">https://www.youtube.com/watch?v=rgGEtAp4JE4&amp;feature=youtu.be</a></p> <p>Mais atividades de andamento na aula online</p> <p>Obs.: Para essa aula vamos precisar de:</p> <ul style="list-style-type: none"> <li>1 Folha</li> <li>1 Cabo de vassoura</li> <li>1 Pedacinho de madeira</li> </ul>

4ª aula ESPAÇOS, TEMPOS, QUANTIDADES, RELAÇÕES E TRANSFORMAÇÕES	Animais da Ásia	Apostila. Ficha 37 página 79	 <ul style="list-style-type: none"> <li>Sob orientação da professora, realizar a ficha 37 e 39.</li> </ul>
5ª aula CORPO, GESTOS E MOVIMENTOS (EDUCAÇÃO FÍSICA)	Coordenação motora. Tempo de reação Agilidade.	Bola no copo, bola no balde.	<p>Assistir à <b>videoaula</b>: <a href="https://youtu.be/i0sZMS42hQc">https://youtu.be/i0sZMS42hQc</a></p> <p><b>Material:</b> Copo de plástico ou latinhas vazias e bolas. / Balde e bola.</p> <p><b>Atividade:</b> A criança com um copo na mão direita e a bolinha na mão esquerda, deverá lançar a bola para o alto e pegar a bolinha utilizando o copo.</p> <p>*Ainda nesta atividade, o aluno irá colocar o balde encostado na parede e irá jogar a bolinha no chão fazendo a bolinha pingar e depois cair no balde. Cada erro o aluno deverá fazer 5 polichinelos.</p>

SEXTA - FEIRA – 03/07			Turma: Pré II
Aulas do dia	Objeto do conhecimento	Atividades	Procedimentos
1ª aula EU, O OUTRO E O NÓS	Criatividade.	Como desenhar um canguru.	<ul style="list-style-type: none"> <li>Assistir ao vídeo abaixo.</li> <li><a href="https://www.youtube.com/watch?v=9tVgllsr50">https://www.youtube.com/watch?v=9tVgllsr50</a></li> <li>Auxilie a criança a tentar desenhar o canguru conforme o vídeo.</li> </ul>
2ª aula ESCUTA, FALA, PENSAMENTO E IMAGINAÇÃO	Escrevendo os nomes dos animais.	Apostila. Ficha 40 (página 85)	 <ul style="list-style-type: none"> <li>Sob a orientação da professora, realizar a ficha 40.</li> </ul>
3ª aula ESPAÇOS, TEMPOS, QUANTIDADES, RELAÇÕES E TRANSFORMAÇÕES	Números	Aula online.	<ul style="list-style-type: none"> <li>Separar 10 objetos que a criança possa contar. Pode ser brinquedos, grãos, bolinhas, o que tiver em casa.</li> <li>Na aula online a professora irá falar quantidades, e as crianças devem separar a quantidade solicitada.</li> </ul> 

<b>4ª aula</b>	Sons	Qual o som dos animais?	<ul style="list-style-type: none"> <li>Incentivar a criança a repetir os sons dos animais de acordo com o vídeo abaixo.</li> <li><a href="https://www.youtube.com/watch?v=7ljucGDPq2A">https://www.youtube.com/watch?v=7ljucGDPq2A</a></li> </ul>
<b>TRAÇOS, SONS, CORES E FORMAS</b>			
<b>5ª aula</b>	Coordenação motora	Descongelando os animais	<ul style="list-style-type: none"> <li>Se a criança tiver algum animal pequeno de plástico, utilizá-lo, se não, poderá ser outro objeto ou brinquedo.</li> <li>Antecipadamente, encher uma bexiga com água e colocar o animal/objeto dentro, e congelar. Se não tiver bexiga, pode ser dentro de qualquer pote.</li> <li>Após congelado, diga a criança que vocês irão descongelar os animais. Estoure a bexiga, ou desenforme da bacia a pedra de gelo, e forneça a criança colheres de diferentes tamanhos, água morna e sal (ajuda no derretimento da água). E deixe que a criança vá descongelando conforme coloca água e sal utilizando colheres.</li> </ul>
<b>CORPO, GESTOS E MOVIMENTOS</b>			



**HOJE TEM FESTINHA!!!! PARABÉNS AOS ANIVERSARIANTES!!!**

**BOA DIVERSÃO COM SUA PROFESSORA!!!!**



Observações:

1. As Atividades e Trabalhos devem ser bem elaborados, seguindo os critérios estipulados acima.
2. As dúvidas poderão ser tiradas pelo e-mail ou pelo WhatsApp da Escola.
3. Os Arquivos estarão disponíveis no site da Escola, na plataforma da CPB, enviados por e-mail e através da linha de transmissão da Escola.
4. Site da Escola: [ibiuna.ea.org.br](http://ibiuna.ea.org.br)
5. Portal CPB: [cpbedu.me](http://cpbedu.me)
6. E-mail da professora: [rosangela.prieto@ucb.org.br](mailto:rosangela.prieto@ucb.org.br)  
[isis.campos@ucb](mailto:isis.campos@ucb)

## RELAÇÃO DE VÍDEOS – PRÉ 2 – ROTEIRO 11

<b>DIAS DA SEMANA</b>	<b>CAMPO</b>	<b>LINK</b>
SEGUNDA-FEIRA 29/06	ENSINO RELIGIOSO	<a href="https://youtu.be/Q7t40vwEH-0">https://youtu.be/Q7t40vwEH-0</a>
SEGUNDA-FEIRA 29/06	ESCUA, FALA, PENSAMENTO E IMAGINAÇÃO	<a href="https://youtu.be/H2bQtaOlhtY">https://youtu.be/H2bQtaOlhtY</a>
SEGUNDA-FEIRA 29/06	ESPAÇOS, TEMPOS, QUANTIDADES, RELAÇÕES E TRANSFORMAÇÕES.	<a href="https://youtu.be/BYfVRZ4Bb90">https://youtu.be/BYfVRZ4Bb90</a>
SEGUNDA-FEIRA 29/06	INGLÊS	<a href="https://youtu.be/NHFJ-PQf5ng">https://youtu.be/NHFJ-PQf5ng</a> <a href="https://youtu.be/7mWOUrvlvGc">https://youtu.be/7mWOUrvlvGc</a>
TERÇA-FEIRA 30/06	ESCUA, FALA, PENSAMENTO E IMAGINAÇÃO	<a href="https://youtu.be/H2bQtaOlhtY">https://youtu.be/H2bQtaOlhtY</a>
TERÇA-FEIRA 30/06	TRAÇOS, SONS, CORES E FORMAS	<a href="https://www.youtube.com/watch?v=kxLYDCN5e6sl">https://www.youtube.com/watch?v=kxLYDCN5e6sl</a>
QUARTA- FEIRA 01/07	ENSINO RELIGIOSO	<a href="https://youtu.be/MctdWz6fI9M">https://youtu.be/MctdWz6fI9M</a>
QUARTA- FEIRA 01/07	ESPAÇOS, TEMPOS, QUANTIDADES, RELAÇÕES E TRANSFORMAÇÕES.	<a href="https://youtu.be/HDg1q_9amvU">https://youtu.be/HDg1q_9amvU</a>
QUARTA- FEIRA 01/07	CORPO, GESTOS E MOVIMENTOS	<a href="https://youtu.be/zSCECFpiqmk">https://youtu.be/zSCECFpiqmk</a>
QUINTA-FEIRA 02/07	TRAÇOS, SONS, CORES E FORMAS (MÚSICA)	<a href="https://www.youtube.com/watch?v=rgGEtAp4JE4&amp;feature=youtu.be">https://www.youtube.com/watch?v=rgGEtAp4JE4&amp;feature=youtu.be</a>
QUINTA-FEIRA 02/07	CORPO, GESTOS E MOVIMENTOS (EDUCAÇÃO FÍSICA)	<a href="https://youtu.be/j0sZMS42hQc">https://youtu.be/j0sZMS42hQc</a>
SEXTA 03/07	O EU, O OUTRO E NÓS	<a href="https://www.youtube.com/watch?v=9tVlgllsr50">https://www.youtube.com/watch?v=9tVlgllsr50</a>
SEXTA 03/07	TRAÇOS, SONS, CORES E FORMAS	<a href="https://www.youtube.com/watch?v=7ljucGDPq2A">https://www.youtube.com/watch?v=7ljucGDPq2A</a>



**ESCOLA ADVENTISTA**

UNIDADE - IBIÚNA

Pré II - Teacher Daiane Cardoso

Name \_\_\_\_\_

**THIS IS A BEAR**



**THIS IS A LION**

