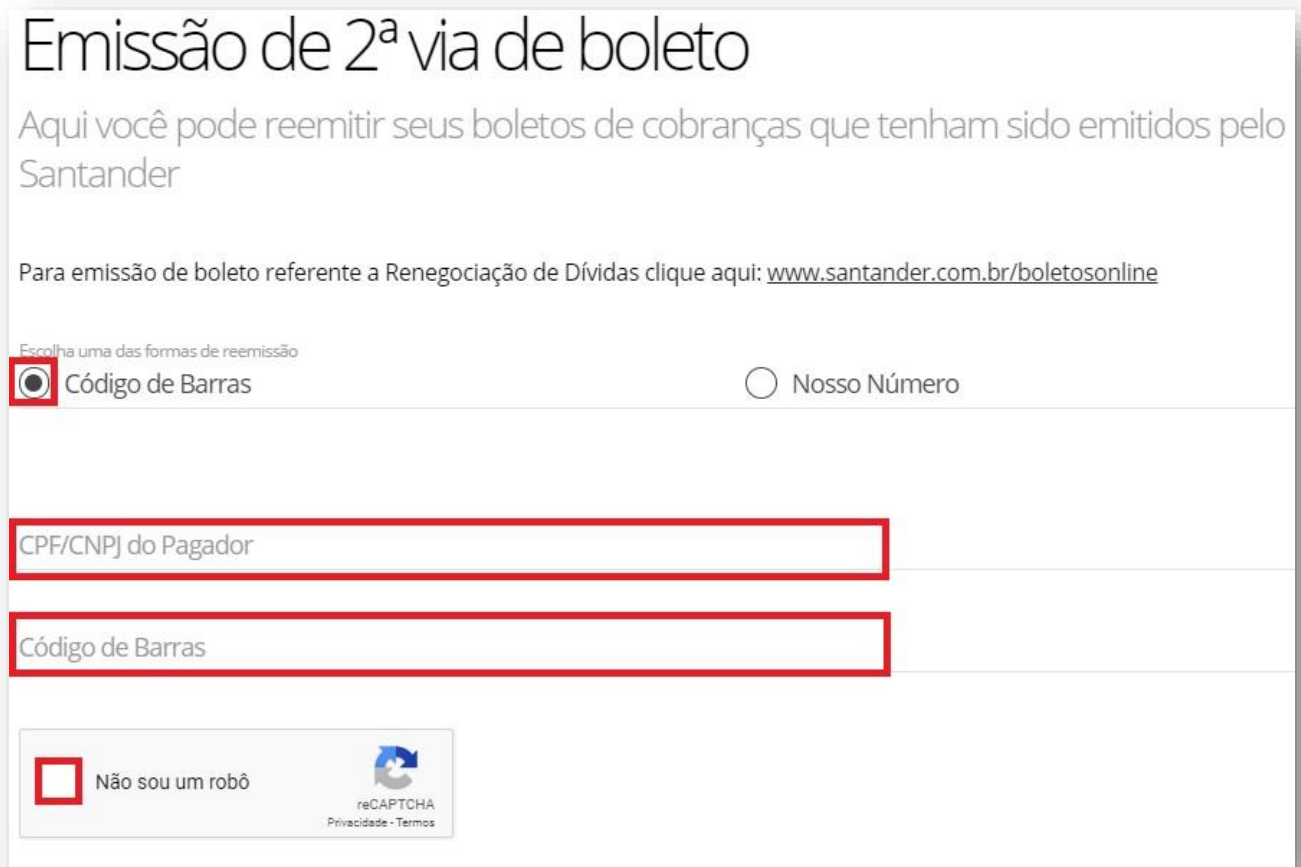


EMISSÃO DE BOLETO BANCÁRIO

Verifique em seu navegador *web* (Chrome, Firefox Internet Explorer, Opera) se o *anti-popup* está habilitado. Caso tiver, desabilite temporariamente.

- Acesse o *website* do Banco Santander: <https://www.santander.com.br/2-via-boleto>

Após acessar o *link* acima, a tela abaixo será exibida para você, então marque a opção **Código de Barras**, e continuando digite o **CPF do Pagador** que neste caso, é o CPF do Responsável Financeiro que foi cadastrado na Secretaria da Escola no ato da matrícula ou rematrícula. Na sequência, com a [linha digitável](#)¹ em mãos, insira a numeração no campo **Código de Barras**, e em seguida, marque a opção **Não sou um robô**. O boleto então será emitido para você.



Emissão de 2ª via de boleto

Aqui você pode reemitir seus boletos de cobranças que tenham sido emitidos pelo Santander


Para emissão de boleto referente a Renegociação de Dívidas clique aqui: www.santander.com.br/boletosonline

Escolha uma das formas de reemissão

Código de Barras Nosso Número

CPF/CNPJ do Pagador

Código de Barras

Não sou um robô  reCAPTCHA
Privacidade - Termos

Obs.: Todos os procedimentos acima, também poderão ser aplicados para mensalidades em atraso até 90 dias. Após o prazo citado, o (a) responsável deverá procurar a Escola Adventista da Serra

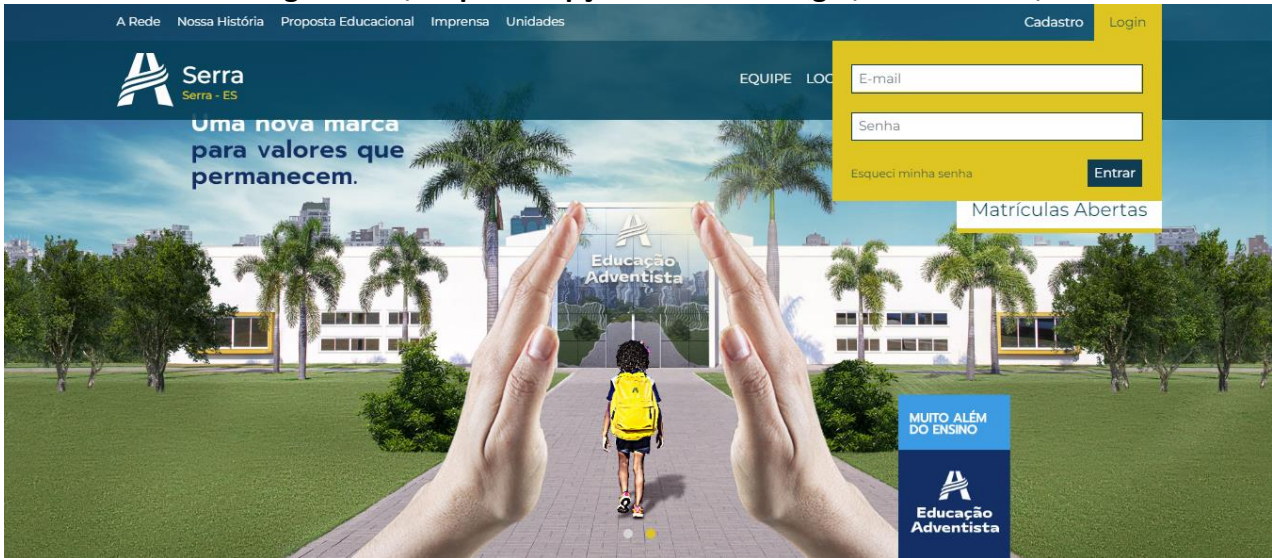
OBTENÇÃO DA LINHA DIGITÁVEL

1) No Portal da Educação Adventista:

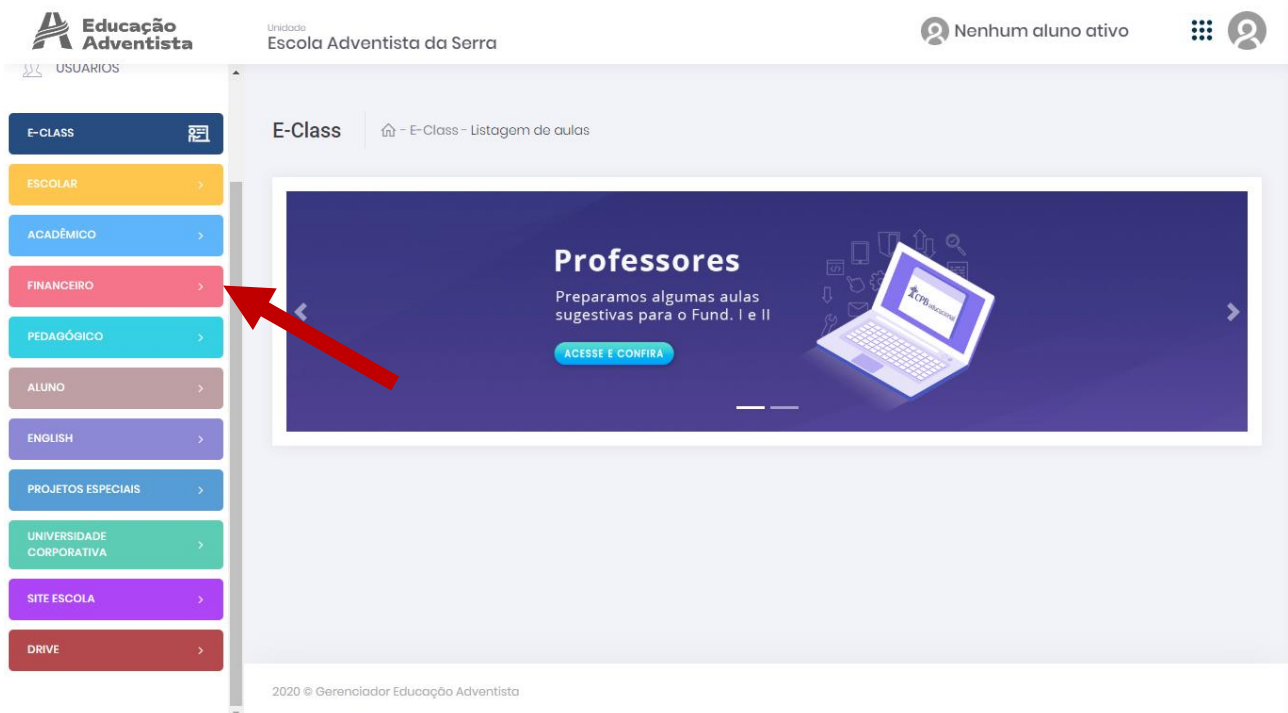
- Acesse o *website* da Escola Adventista da Serra: <https://serra.educacaoadventista.org.br/>

Após acessar o *link* acima, a tela abaixo será exibida para você, então na parte superior a direita, clique na opção **Login**, digite seu *e-mail* e senha, e posteriormente, clique em **Entrar**.

Obs.: Caso não consiga entrar, clique na opção ao lado de Login, em Cadastro, e realize o seu.



Um painel com diversas funcionalidades será exibido conforme imagem abaixo, porém atente-se apenas ao menu à esquerda, mais especificamente em **Financeiro**.



Ao clicar sobre **Financeiro**, escolha a opção **Histórico de Pagamento** conforme imagem abaixo.

USUÁRIOS

- E-CLASS
- ESCOLAR
- ACADÊMICO
- FINANCEIRO
- Histórico de Pagamento
- Nota Fiscal
- PEDAGÓGICO
- ALUNO
- ENGLISH
- PROJETOS ESPECIAIS
- UNIVERSIDADE CORPORATIVA
- SITE ESCOLA

E-Class

E-Class - Listagem de aulas

2020 © Gerenciador Educação Adventista

Clique sobre o(a) aluno(a) escolhido(a), confirme o nome e turma do(a) mesmo(a), então clique sobre a mensalidade **A VENCER**, conforme imagem abaixo.

Unidade
Escola Adventista de Barra de São Francisco

Aluno ativo
Camila
Ensino Fundamental

PAINEL

SERVIÇOS

USUÁRIOS

- E-CLASS
- ESCOLAR
- ACADÊMICO
- FINANCEIRO
- PEDAGÓGICO
- ALUNO
- PROJETOS ESPECIAIS
- UNIVERSIDADE

Histórico de Pagamento

Mensalidades

Contrato

Código de Ética

STATUS	PARCELA	VENCIMENTO	VALOR HOJE
PAGO	0	31/12/2019	R\$ 368,00
PAGO	1	10/01/2020	R\$ 609,00
PAGO	2	10/02/2020	R\$ 609,00
PAGO	3	10/03/2020	R\$ 609,00
PAGO	4	10/04/2020	R\$ 609,00
A VENCER	5	10/05/2020	R\$ 609,00

O Portal apenas disponibiliza a visualização dos dados. Em caso de dúvidas ou correções, procure a unidade escolar que poderá solucionar a questão.

Será exibida a linha digitável, e então poderá copia-la e/ou anota-la.

A VENCER		5	10/05/2020	RS 699,00
LINHA DIGITÁVEL: 03399.81656 39400.000004				
CARNÊ: 128	VALOR PAGO: -		DATA PAGAMENTO: -	
Serviço			Valor	Histórico
Serviços Educacionais - Educação Básica			RS 699,00	-

2) No aplicativo Educação Adventista:

- *Download* para iOS:
<https://apps.apple.com/br/app/educa%C3%A7%C3%A3o-adventista/id1192416256>
- *Download* para Android:
https://play.google.com/store/apps/details?id=br.com.cpb.academico&hl=pt_BR

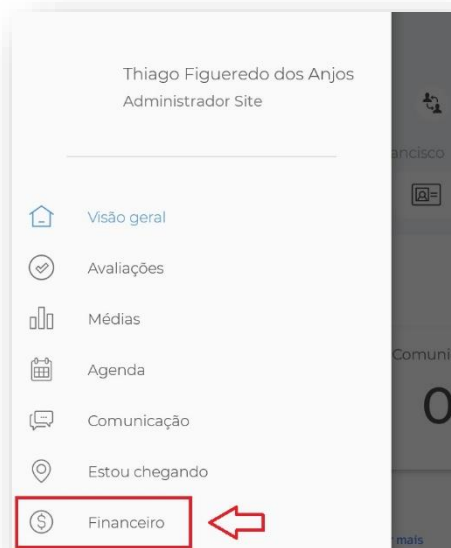
Após realizar o *download* do aplicativo, será necessário acessar com *login* e senha. Clique sobre **Login**, digite seu *e-mail* e senha e clique em **Entrar**.

Obs.: Caso não conseguir entrar, clique na opção abaixo de Login, em Inscrever-se, e se inscreva.



Após entrar, na parte superior à esquerda, clique sobre as 03 (três) barras, do lado esquerdo de **Visão Geral**, e então escolha a opção **Financeiro** conforme imagens abaixo.

Obs.: Caso você tiver mais de um dependente matriculado, clique no ícone (troca de perfil) que está do lado direito de Visão Geral, para alternar entre os mesmos.



Após clicar sobre o item **Financeiro**, as mensalidades serão exibidas, e então basta clicar sobre a mensalidade cujo ainda não foi paga, e então clicar sobre o item **Clique para copiar**, conforme imagens abaixo:



The screenshot shows the 'Financeiro' (Financial) section of an app. It features a table with two main columns: 'Mensalidades' (Installments) and 'Notas fiscais' (Fiscal notes). The table lists several installments, with the 5th installment (05) highlighted by a red border, indicating it is the one to be selected.

PARCELA	A VENCER	VALOR	PAGO
Matrícula	31/12/2019	R\$ 368,00	R\$ 368,00
01	10/01/2020	R\$ 699,00	R\$ 664,05
02	10/02/2020	R\$ 699,00	R\$ 664,05
03	10/03/2020	R\$ 699,00	R\$ 664,05
04	10/04/2020	R\$ 699,00	R\$ 664,05
05	10/05/2020	R\$ 699,00	-



The screenshot shows the 'A VENCER' (To Be Paid) screen for the 5th installment of May 2020. It displays the amount due, the service description, and a QR code for payment. A red box highlights the 'Clique para copiar' (Click to copy) button.

Maio 2020
Parcela 05 de 11

A VENCER

10 Mai 2020

Serviços Educacionais - Educação Básica R\$ 699,00

R\$ 699,00

03399.81656 39400.0000040000.00000 1
0000000069900

Clique para copiar