

ROTEIRO DE ESTUDOS 41 – EDUCAÇÃO INFANTIL – SEMANA 06/12 a 10/12

OBS.: OS LINKS DAS AULAS ONLINE ESTÃO DISPONÍVEIS NA PLATAFORMA E-CLASS.

HORÁRIO	SEG	TER	QUA	QUI	SEX
1ª AULA	ER	ER	EF	EF	EF
2ª AULA	ET	ET	ET	ET	ET
08:40 às 09:00 - INTERVALO					
3ª AULA	EF	EF	TS	TS	EF
4ª AULA	EO	EO	CG	EO	CG
5ª AULA	INGLÊS	CG – ED. FÍS.	TS - MÚSICA	CG	CULTURA GERAL

LEGENDA
EO – O EU, O OUTRO E O NÓS
CG – CORPO, GESTOS E MOVIMENTO
ER – ENSINO RELIGIOSO
ET – ESPAÇOS, TEMPOS, QUANTIDADES, RELAÇÕES E TRANSFORMAÇÕES
TS – TRAÇOS, SONS CORES E FORMAS
EF – ESCUTA, FALA, PENSAMENTO E IMAGINAÇÃO

TURMA: MATERNAL

APOIO DA FAMÍLIA PARA:

Dicas para melhorar o sono – Para os papais:

Preste atenção a essas dicas do bom sono:

- ✓ Mantenha uma hora regular para que seu filho se deite e se levante.
- ✓ Faça com seu filho alguns exercícios simples para ajudar a relaxar: Peça que alongue o pescoço e movimente-o suavemente em círculos, sorria, franza a testa, arqueie as sobrancelhas mantendo os músculos nessas posições durante vários segundos, respire profundamente, relaxe.
- ✓ Não passe nenhum problema do dia para seu filho, quando for para cama. Conte as bênçãos que recebeu e encha a sua mente de seu filho de gratidão e reconhecimento.
- ✓ Não esqueça de dizer ao seu filho que o verdadeiro descanso está em Jesus. Peça que entregue seus pequenos problemas ao Senhor, e aceite a Sua paz e perdão.

2ª-FEIRA -

- Jesus, o Salvador! - Bíblia, pp. 266 a 269 – Assistir ao vídeo: <https://www.youtube.com/watch?v=DossyOhVACI>

ASSIM NASCEU JESUS

➔ Leia com seu filho. Deixe que ele conte a história fazendo a leitura das imagens.

➤ Segue **LINK do PDF:**

http://www.apoema.com.br/assimnasceujesus_b.pdf

- Para esta aula o aluno precisará de:
- 1 folha preta;



- 4 palitos de picolé;
- Capim seco ou palito de dente para ser o feno;
- 5 estrelinhas;
- 1 círculo pequeno bege;
- Meio círculo médio azul;
- Desenho da manjedoura: anexo 1



- **A importância de dormir:** história de Nelle, uma garotinha que tinha problemas para dormir.

3ª-FEIRA –

- Uma estrela diferente no céu - Bíblia, pp. 270 a 273 – Assistir ao vídeo: https://www.youtube.com/watch?v=36_tSp0F1qo
- **Consciência fonológica:** Treine com seu filho para que melhore a dicção realizando os movimentos solicitados com a boca.
 - ➔ Incentive para que amplie o vocabulário, utilizando novas palavras, com boa articulação e dicção correta.

- **Carimbo das mãos.**

Para esta aula o aluno precisará de tinta guache e uma folha

- Assistir ao vídeo: **Números para crianças - Aprenda a escrever os números** <https://www.youtube.com/watch?v=5TAyN7wGdfs>



ESTREBARIA
HOSPEDAR
IMPERADOR
EXPLENDOR
ESTRELAS
JESUS
SALVADOR
ANJO



4ª-FEIRA –

- Assistir ao vídeo: **A bíblia é a palavra de Deus** - https://www.youtube.com/watch?v=cjt_IHCPUTc
- Assistir ao vídeo: **Patinho Tuga - Os números.** <https://www.youtube.com/watch?v=E1NdKFebLrk>
 - ➔ Escrita e quantificação dos números de 1 a 3, com adesivo de bolinhas.

- **Grupo Triii - A E I O U:** <https://www.youtube.com/watch?v=IFm3SRDPZ60&t=76s>

➤ Relembrar algumas palavras da história: **Assim nasceu Jesus:**

- **A**MOR
- **A**NJO
- **A**LEGRE
- **E**U
- **E**LE
- **E**STRELA
- **O**RDEM



- IMPERADOR
- UMA
- UM

• Labirinto: anexo 2.

• A MULHER DO SAPO: <https://www.youtube.com/watch?v=l8wtB9wHkpo>

5ª-FEIRA –

➤ Vídeo: **Todo o olho O verá –**

<https://www.youtube.com/watch?v=djOc8JSNlk&list=PLh2geG4VsH0dw0eco-kFx1Gq-fGXL1s-i&index=113>



• Assista ao vídeo: Manhã, tarde e noite. Fofoturma https://www.youtube.com/watch?v=2scvBOD7I_0

➔ Para esta aula o aluno precisará de folha de sulfite.



• Assistir ao vídeo: Números - Crianças Inteligentes <https://www.youtube.com/watch?v=9YhOdzqLZT4>

➔ Escrita e quantificação dos números de 4 e 5, com adesivo de bolinhas

• Árvore de Natal: anexo 3.

• **Como o tempo está** :para esta aula, o aluno precisará de uma folha sulfite.

• DANÇA DA IMITAÇÃO: <https://www.youtube.com/watch?v=iikk2hVajZQ>



6ª-FEIRA –

FESTA DE ENCERRAMENTO

SEG	TER	QUA	QUI	SEX
ANO BÍBLICO A parábola do semeador Pág. 316	ANO BÍBLICO O tesouro escondido (Mateus 13:44)	ANO BÍBLICO Um pé de uvas (João 15: 1-7)	ANO BÍBLICO A grande festa (Lucas 14:16-24)	ANO BÍBLICO Moças prudentes e moças tolas (Mateus 25:1-13)

CAMPO DE EXPERIÊNCIA	OBJETO DO CONHECIMENTO	ATIVIDADES / PROCEDIMENTOS TRABALHADOS POR TEMAS									
<p>ESCUTA, FALA, PENSAMENTO E IMAGINAÇÃO</p> <p>6 AULAS</p>	<p>E.F: Prática de leitura espontânea pelo aluno / Sonoridade e dicção / Consciência fonológica: consciência de palavras: ESTRELA - NATAL / Vogais / Interpretação textual / Reconto de história: oralidade coerência dos fatos / Ampliação de vocabulário / Articulação e sons de palavras.</p>	<p>2ª -FEIRA</p> <p>TEMA 1: NATAL</p> <p>ASSIM NASCEU JESUS</p> <ul style="list-style-type: none"> • Leitura de imagem. • Escuta. • Interpretação. <p>➤ Segue LINK do PDF: http://www.apoema.com.br/assimnasceujesus_b.pdf</p>									
<p>TRAÇOS, SONS, CORES E FORMAS</p> <p>2 AULA</p>	<p>T.S: Encenação / Pintura com temas natalinos.</p>	<p>DESENVOLVIMENTO:</p>									
<p>O EU, O OUTRO E O NÓS</p> <p>1 AULAS</p>	<p>E.O: Natal.</p>		<ul style="list-style-type: none"> • Assistir ao vídeo: Bebê Jesus – O primeiro natal – https://www.youtube.com/watch?v=e-0ypd_jcCU • Participação da aula online. • Conversa. • Canto. • Reflexões. <p>Realização da atividade proposta pela professora.</p>								
<p>ENSINO RELIGIOSO</p> <p>1 AULAS</p>	<p>E.R: O nascimento de Jesus.</p>	 <ul style="list-style-type: none"> • Participação da aula online. • Repetição de palavras. 	<table border="1"> <tr><td>ESTREBARIA</td></tr> <tr><td>HOSPEDAR</td></tr> <tr><td>IMPERADOR</td></tr> <tr><td>EXPLENDOR</td></tr> <tr><td>ESTRELAS</td></tr> <tr><td>JESUS</td></tr> <tr><td>SALVADOR</td></tr> <tr><td>ANJO</td></tr> </table>	ESTREBARIA	HOSPEDAR	IMPERADOR	EXPLENDOR	ESTRELAS	JESUS	SALVADOR	ANJO
ESTREBARIA											
HOSPEDAR											
IMPERADOR											
EXPLENDOR											
ESTRELAS											
JESUS											
SALVADOR											
ANJO											


- Assistir à aula online.
- Ouvir narrativas com atenção, tendo concentração por alguns minutos.
- Participar das propostas.
- Respostas orais às perguntas, da história: **Assim nasceu Jesus!!!**



- Participar da aula online.
- Tentativas de leitura.
- Identificação de vogais.






- AMOR
- ANJO
- ALEGRE
- EU
- ELE
- ESTRELA
- ORDEM
- IMPERADOR
- UMA
- UM






- Leitura de imagem.
- Interpretação.
- Reconto de fatos.
- Oralidade
- Desenho



CAMPO DE EXPERIÊNCIA	OBJETO DO CONHECIMENTO	ATIVIDADES / PROCEDIMENTOS TRABALHADOS POR TEMAS	
O EU, O OUTRO E O NÓS 1 AULAS	E.O: Cuidando do meu corpo ao dormir. Confiança em Deus	3ª -FEIRA  <ol style="list-style-type: none"> 1. Participar da aula online. 2. Tomadas reflexivas. 3. Dinâmicas. 	
CORPO, GESTO E MOVIMENTO 3 AULA	C.G: Amiguinhos da saúde: sono.		
ENSINO RELIGIOSO 1 AULAS	E.R: Sábado: dia de descanso.		
CAMPO DE EXPERIÊNCIA	OBJETO DO CONHECIMENTO	ATIVIDADES / PROCEDIMENTOS TRABALHADOS POR TEMAS	
ESPAÇOS, TEMPOS, QUANTIDADES, RELAÇÕES E TRANSFORMAÇÕES 2 AULA	E.T: Contagem oral: 1 ao 10 / Grafismo 1 ao 9 / Números na ordem crescente e decrescente.	<ol style="list-style-type: none"> 1. Assistir ao vídeo: Patinho Tuga - Os números. https://www.youtube.com/watch?v=E1NdKFebLrk 2. Contagem oral. 3. Canto. 	
		Assistir ao vídeo: Números para crianças - Aprenda a escrever os números https://www.youtube.com/watch?v=5TAyN7wGdfs	
		Grafia dos numerais.	
		<ol style="list-style-type: none"> 1. Assistir ao vídeo: Números - Crianças Inteligentes https://www.youtube.com/watch?v=9YhOdzqLZT4 2. Participação da aula online. 3. Contagem. 	
		  	

CAMPO DE EXPERIÊNCIA	OBJETO DO CONHECIMENTO	ATIVIDADES / PROCEDIMENTOS TRABALHADOS POR TEMAS
<p>TRAÇOS, SONS, CORES E FORMAS</p> <p>1 AULA</p>	<p>T.S: Canto.</p>	<p>4ª -FEIRA</p> <ul style="list-style-type: none"> ➤ Assistir ao vídeo: A bíblia é a palavra de Deus - https://www.youtube.com/watch?v=cjt_IHCPUTc ➤ Participar da aula online. ➤ Tomada reflexiva. ➤ Realização da atividade proposta pela professora. ➤ Canto 
<p>ENSINO RELIGIOSO</p> <p>2 AULAS</p>	<p>E.R: Bíblia: presente de Deus para nós.</p>	<ul style="list-style-type: none"> ➤ Assistir ao vídeo: Volta de Jesus. https://www.youtube.com/watch?v=TthEdO7MPRk 
	<p>Todo olho O verá</p> <p>A esperança de um mundo melhor</p>	<ol style="list-style-type: none"> 1. Participação da aula online. 2. Leitura Complementar: Bíblia Sagrada, Apocalipse 3: 10 e 11. <ul style="list-style-type: none"> ✓ Vídeo: Todo o olho O verá – https://www.youtube.com/watch?v=djcOc8JSNIK&list=PLh2geG4VsH0dw0eco-kFx1Gq-fGXL1s-i&index=113
<p>ESPAÇOS, TEMPOS, QUANTIDADES, RELAÇÕES E TRANSFORMAÇÕES</p> <p>2 AULA</p>	<p>Tempo</p>	<p>5ª -FEIRA</p> <ul style="list-style-type: none"> ✓ Participar da aula online. ✓ Análise de dados. ✓ Observações: Fenômenos atmosféricos. ✓ Hipóteses. ✓ Desenho. <ol style="list-style-type: none"> 1. Para esta aula, o aluno precisará de uma folha sulfite. 

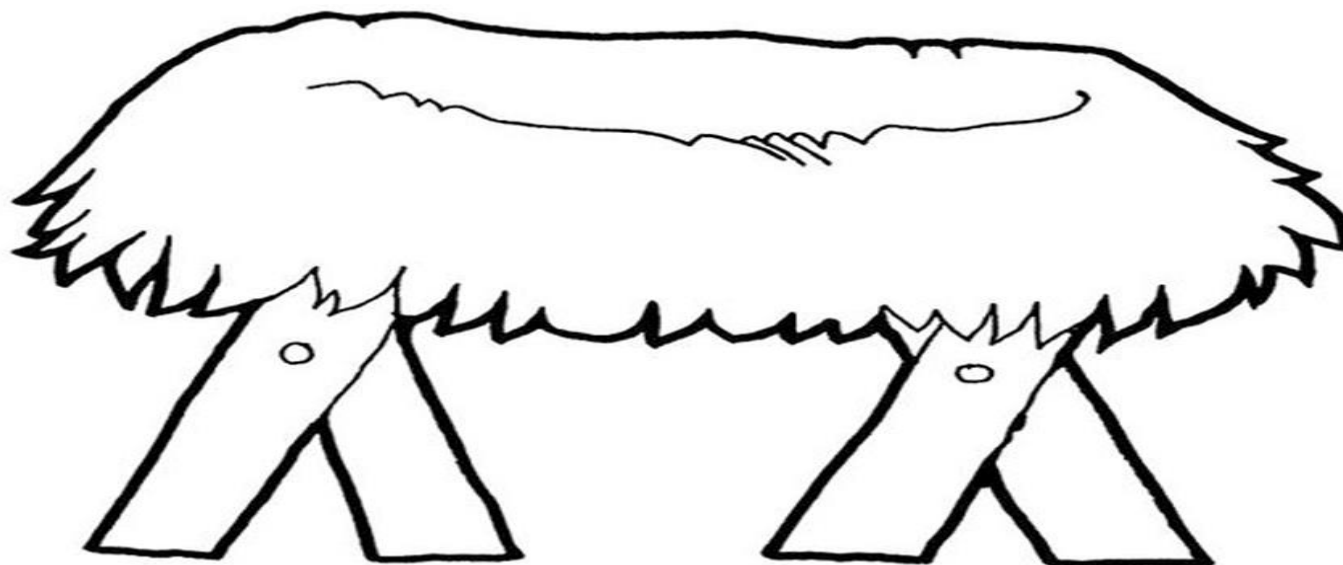
<p>O EU, O OUTRO E O NÓS</p> <p>1 AULAS</p>		<p>5ª -FEIRA</p> <p>Participar da aula online. Tomadas reflexivas. Dinâmicas.</p>	
<p>O EU, O OUTRO E O NÓS</p> <p>1 AULAS</p>	<p>Socialização</p>	<p>6ª -FEIRA</p>  <p>FESTA DE ENCERRAMENTO</p>	

AULAS ESPECIAIS: HORÁRIO DEFINIDO DE ACORDO COM A UNIDADE ESCOLAR		
AULA DO DIA	OBJETO DO CONHECIMENTO	ATIVIDADES / PROCEDIMENTOS
<p>TS (MUSICALIZAÇÃO)</p> <p>MATERNAL A - terça-feira MATERNAL B - segunda-feira</p>		<p><i>Ensaio para a Cantata de Nata!!!</i></p>
<p>ED. FÍSICA</p> <p>MATERNAL A - quinta-feira MATERNAL B - quinta-feira</p>	<p>Coordenação Motora, Flexibilidade, força nos Membros Inferiores e Superiores.</p>	<p>Movimentos iniciais da Ginastica.: Ponte Aviãozinho Rolamento, Bananeira, Estrelinhas entre outros.</p>
<p>INGLÊS</p> <p>MATERNAL A - sexta-feira MATERNAL B - terça-feira</p>	<p>Merry Christmas</p> 	<p>1. Assistir à videoaula: Merry Christmas https://youtu.be/QKCF20nxoFO</p> <p>Seguir orientação da professora.</p> 
<p>CULTURA GERAL</p>		<p>Seguir a programação da unidade escolar.</p>

Observações:

1. As Atividades e Trabalhos devem ser bem elaborados, seguindo os critérios estipulados acima.
2. As dúvidas poderão ser tiradas pelo e-mail ou pelo WhatsApp da Escola.
3. Os Arquivos estarão disponíveis no site da Escola, na plataforma da CPB, enviados por e-mail e através da linha de transmissão da Escola.
4. Site da Escola: ibiuna.ea.org.br
5. Portal CPB: cpbedu.me
6. E-mail das professoras: santos.prieto@educadventista.org
juliana.mulareks@educadventista.org



ANEXO 1



NOME: _____ DATA: ____/____/____

LABIRINTO

- AJUDE A ESTRELINHA A CHEGAR ATÉ O MENINO JESUS,
SEGUINDO O CAMINHO DIREITINHO:



ÁRVORE DE NATAL

ENFEITE SUA ÁRVORE DA MANEIRA QUE MAIS GOSTA:

