



ESCOLA ADVENTISTA

UNIDADE - IBIÚNA

ROTEIRO DE ESTUDOS – Educação Infantil - Semana: 13 a 15/05

Disciplina: Ensino Religioso (4 aulas)

Turma: Pré I

Segunda-feira	Terça-feira	Quarta-feira	Quinta-feira	Sexta-feira
Férias escolares.	Férias escolares.	Paradidático: Aventuras Bíblicas: 2 Reis 6:1-20 Página: 24 e 25. Exército de anjos. Atividade para ler e colorir.	História Bíblica: Jonas 1, 2,3 e Capítulo 4 Jonas e a baleia. (Coleção) As mais belas histórias da bíblia para crianças. Jonas 1, 2,3 e Capítulo 4 Segue link. www.youtube.com/watch?v=YE2kWQKsOu8	Gratidão: sempre temos que ser gratos pelas bênçãos de Deus. Agradecer até mesmo pelas coisas simples do dia a dia. Obrigado! Obrigada! Anjinhos da Esperança. Segue link. www.youtube.com/watch?v=bWQZix-IFZM



ESCOLA ADVENTISTA


UNIDADE - IBIÚNA

ROTEIRO DE ESTUDOS – Educação Infantil - Semana: 13 a 15/05

O eu, o outro e nós (3 aulas)

Turma: Pré I

Aulas	Objeto do conhecimento	Atividades	Procedimentos	Instrumentos e Critérios Avaliativos
1ª aula	Manifestar interesse e respeito por diferentes culturas e modos de vida.	Atividade prática cultural.	<p>Assistir a história do índio brasileiro. Eles estavam aqui bem antes de nós. Os índios têm costumes diferentes, suas roupas, seus alimentos, suas casas, seu jeito de ver e viver a vida, ou seja, eles têm uma cultura diferente da nossa, mesmo vivendo no mesmo país que o nosso, pois, eles também são brasileiros, temos que aprender a respeitar, independente do país em que se vive, pois também existem índios em outros países.</p> <p>O indiozinho-DóRéMiLá. Segue link www.youtube.com/watch?v=jJa7Y6UgH8E</p> 	<p>Atividade prática cultural.</p> <p>Perceba se a criança compreende a importância da cultura indígena para nosso país, e que, todos nós somos iguais independentes da cultura. Diante de Deus somos todos iguais.</p>
2ª aula	Férias escolares.	Férias escolares.	Férias escolares.	Férias escolares.

<p>3ª aula</p>	<p>Desenvolvendo o relacionamento com Deus através da oração.</p>	<p>Daniel 6:10 até 28. Daniel orava dentro do seu quarto, três vezes ao dia.</p>	<p>Ensine a criança que quando temos um problema Deus é o único que pode resolver, fale que o nosso quarto é um lugar de oração, que lá podemos nos ajoelhar e pedir ajuda de Deus em qualquer situação, ele é nosso melhor amigo, como foi de Daniel.</p> <p>Faça uma oração com a criança pedindo pela vida de todos, família, amigos, escola, e pelas pessoas que não tem um quarto ou cama para dormir, pelas pessoas que não tem alimentos, e pelos órfãos. Podemos ajudá-los orando sempre por eles. Segue links.</p> <p>Primeiro lugar. Episódio 6 www.youtube.com/watch?v=LQVAe_Kg7zo</p> <p>Tempo para orar. Episódio 10 www.youtube.com/watch?v=iJqiAJndys</p> 	<p>Atividade realizada com a Bíblia.</p> <p>Perceba se a criança expressa interesse em orar pelo próximo.</p>
----------------	---	--	---	---



ESCOLA ADVENTISTA

UNIDADE - IBIÚNA

ROTEIRO DE ESTUDOS – Educação Infantil - Semana: 13 a 15/05

Corpo, gestos e movimento (4 aulas)

Turma: Pré I

Aulas	Objeto do conhecimento	Atividades	Procedimentos	Instrumentos e Critérios Avaliativos
1ª aula	Férias escolares.	Férias escolares.	Férias escolares.	Férias escolares.
2ª aula	Desenvolvendo habilidades motoras e coordenativas, considerando situações vivenciadas no dia a dia.	Atividade prática.	Cada coisa em seu lugar. Anjinhos da esperança. Segue link. www.youtube.com/watch?v=4FO11bibSSo Peça para a própria criança supervisionar a casa se cada coisa está em seu devido lugar como em seu quarto.	Atividade prática.
3ª aula	Participando da escolha de brincadeiras, atividades e seleção de materiais, considerando seu interesse.	Apostila: Ficha 1 Página: 5 Este é o quarto do Noguinho.	Apostila: Ficha 1 Página: 5 Este é o quarto do Noguinho. Complete o cenário com os objetos da página 97. Deixe o quarto bem bonito.	Atividade realizada na apostila.
4ª aula	Férias escolares.	Férias escolares.	Férias escolares.	Férias escolares.



ESCOLA ADVENTISTA



UNIDADE - IBIÚNA

ROTEIRO DE ESTUDOS – Educação Infantil - Semana: 13 a 15/05

Espaço, tempo, quantidade, relações e transformações (5 aulas)

Turma: Pré I

Aulas	Objeto do conhecimento	Atividades	Procedimentos	Instrumentos e Critérios Avaliativos
1ª aula	Férias escolares.	Férias escolares.	Férias escolares.	Férias escolares.
2ª aula	Férias escolares.	Férias escolares.	Férias escolares.	Férias escolares.
3ª aula	Conhecer os números no cotidiano.	Música 1, 2, 3, indiozinhos... Se pintar como índio, e confeccionar um colar de índio.	Cantar a música: Música 1, 2, 3, indiozinhos... Use os dedinhos para contar os índios e acompanhar a música. Usem a criatividade façam um cocar de materiais recicláveis, se pintem como índios braços, pernas, e rosto, lembrando que tem que ser tinta própria para a pele, caso não tenha usa a criatividade fazendo um colar de barbante e macarrão, como os que os índios usavam. Segue foto modelo e link. Galinha pintadinha episódio 3 Os indiozinhos. www.youtube.com/watch?v=tHMWHviO4Qw	Música 1, 2, 3, indiozinhos... Se pintar como índio, e confeccionar um colar de índio. Perceba se a criança compreende a importância da cultura indígena para nosso país, e que, todos nós somos iguais independente da cultura. Diante de Deus somos todos iguais.

				
4ª aula	Relacionar as formas geométricas a seus respectivos formatos encontradas no ambiente.	Paradidático: Você é o artista. Página: 18 Página: 19	Paradidático: Você é o artista. Página: 18 Página: 19 Pinte as flores conforme a legenda.	Atividade realizada no livro. Paradidático você é o artista. Perceba se a criança observa tudo a sua volta e consegue encontrar formas semelhantes a essas.
5ª aula	Contar elementos de diferentes coleções, estabelecendo relação termo a termo.	Atividade prática.	Corte uma folha em dois pedaços ou se possível seguir o modelo abaixo, escreva números aleatoriamente, empreste da mamãe prendedores, conte nos dedinhos os numerais da folha e depois conte os prendedores já pregando-os no papel. Após terminar peça para seus pais conferirem se está correto. 	Atividade na prática em folha de sulfite. Perceba se a criança está acompanhando corretamente o conceito de quantidade.



ESCOLA ADVENTISTA

UNIDADE - IBIÚNA

ROTEIRO DE ESTUDOS – Educação Infantil - Semana: 13 a 15/05

Traços, sons, cores e formas (3 aulas)

Turma: Pré I

Aulas	Objeto do conhecimento	Atividades	Procedimentos	Instrumentos e Critérios Avaliativos
1ª aula	Férias escolares.	Férias escolares.	Férias escolares.	Férias escolares.
2ª aula	Férias escolares.	Férias escolares.	Férias escolares.	Férias escolares.
3ª aula	Apreciando obras de artes, observando suas principais características e produzindo imagens e pinturas a partir da combinação de materiais diversos.	Maquete de um quarto.	Com materiais recicláveis como caixa de papelão folhas jornais, etc. Construa seu próprio quarto use e abuse de sua criatividade, se possível decore e pinte depois de pronto. Ao terminar deixe-o brincar à vontade.	Maquete de um quarto. Materiais diversos. Pergunte: Foi trabalhoso? Qual parte da construção você gostou mais de fazer? Perceba por esses questionamentos se a criança teve prazer na construção.



ESCOLA ADVENTISTA

UNIDADE - IBIÚNA

ROTEIRO DE ESTUDOS – Educação Infantil - Semana: 13 a 15/05

Escuta, fala, pensamento e imaginação (6 aulas)

Turma: Pré I

Aulas	Objeto do conhecimento	Atividades	Procedimentos	Instrumentos e Critérios Avaliativos
1ª aula	Férias escolares.	Férias escolares.	Férias escolares.	Férias escolares.
2ª aula	Férias escolares.	Férias escolares.	Férias escolares.	Férias escolares.
3ª aula	Comunicando-se com outras pessoas usando a arte, gestos, fala e outras formas de expressão.	Apostila: Ficha: 5 Página: 13 Da janela do meu quarto, eu vejo...	Apostila: Ficha: 5 Página: 13 Da janela do meu quarto, eu vejo... Retire as imagens da página 97 e cole-as nos lugares corretos. Depois, enfeite as palavras como desejar, use sua arte para enfeitar as palavras, noite e dia.	Atividade realizada na apostila.
4ª aula	Manipulando textos e participando de situações de escuta para ampliar seu contato com diferentes gêneros textuais parlandas, histórias em tirinhas, cartazes e etc.	Apostila: Ficha: 7 Página: 17 Veja, a janela do quarto está aberta!	Apostila: Ficha: 7 Página: 17 Veja, a janela do quarto está aberta! Desenhe como você acha que está o tempo. Depois mostre seu trabalho a sua família. Cante a música "A janela" com seus pais e irmãos. Crie seu próprio ritmo da música.	Atividade realizada na apostila.

<p>5ª aula</p>	<p>Participando das interações orais em sala de aula e em outros ambientes como casa, ou em um âmbito social, cooperando e respeitando a todos.</p>	<p>Apostila: Ficha: 2 Página: 7</p> <p>Quantas camas diferentes.</p>	<p>Apostila: Ficha: 2 Página: 7</p> <p>Quantas camas diferentes Circule a cama que se parece com a sua. Depois, escreva o nome de cada imagem no espaço correspondente, com ajuda de um adulto.</p>	<p>Atividade realizada na apostila.</p>
<p>6ª aula</p>	<p>Ampliando seu modo de ver e expondo suas opiniões.</p>	<p>Apostila: Ficha: 4 Página: 11</p> <p>O que o Noguinho está vendo com o binóculo?</p>	<p>Apostila: Ficha: 4 Página: 11</p> <p>O que o Noguinho está vendo com o binóculo? Desenhe o que você enxerga da janela do seu quarto.</p>	<p>Atividade realizada na apostila.</p>



ESCOLA ADVENTISTA

UNIDADE - IBIÚNA

ROTEIRO DE ESTUDOS – Educação Infantil - Semana: 13 a 15/05

Disciplina: Inglês (1 aula)

Turma: Pré I

Aulas	Objeto do conhecimento	Atividades	Procedimentos	Instrumentos e Critérios Avaliativos
1ª aula	Reconhecer os animais HORSE, BIRD, DUCK and Cow relacionando corretamente seus significados em nossa língua	Em anexo: This is a HORSE	Antes de iniciar as atividades, assistir o vídeo: https://youtu.be/fxVMqaViVaA Ver Greetings: https://youtu.be/gVIFEVLzP4o Vídeo HORSE: https://youtu.be/QJVWEJaXFX4 Pintar o HORSE com giz, lápis de cor, etc. Use sua criatividade: guache, recortes EVAs, areias coloridas etc.	Vídeo, animais e cores

Observações:

1. As Atividades e Trabalhos devem ser bem elaborados, seguindo os critérios estipulados acima.
2. As dúvidas poderão ser tiradas pelo e-mail ou pelo WhatsApp da Escola.
3. Os Arquivos estarão disponíveis no site da Escola, na plataforma da CPB, enviados por e-mail e através da linha de transmissão da Escola.
4. Site da Escola: ibiuna.ea.org.br
5. Portal CPB: cpbedu.me
6. E-mail da professora: isis.campos@ucb.org.br
rosemeire.miranda@ucb.org.br



ESCOLA ADVENTISTA

UNIDADE - IBIÚNA

Pré I- Teacher Daiane Cardoso

Name: _____

This is a HORSE

