Manual rematrícula on-line

#MuitoAlémDoEnsino

Isso é ir além.

Educação Adventista

Prezados responsáveis:

Nosso processo de **Rematrículas 2023** agora tem uma novidade simples e rápida. Através do portal do aluno, você poderá rematricular seu(sua) filho(a) **sem sair de casa!**

É importante salientar que somente o **responsável legal**, através de seu login e senha, poderá realizar o processo de acordo com as instruções a seguir:

As telas a seguir possuem informações de datas anteriores apenas para simulação do passo-a-passo. Os dados e informações apresentados no portal, no momento da rematrícula, estarão atualizados com os dados correspondentes ao ano vigente.

Educação Adventista

1 Acesse o Portal através do site: portal.educacaoadventista.org.br ou o site de sua unidade escolar.

2 Coloque o Login e Senha do responsável legal.

Educação Adventista

3 Na aba ao lado, clique na opção **REMATRÍCULA ON-LINE.**

Educação Adventista

4 Etapa 1 – Dados do Aluno

Verifique as informações abaixo e, se existir alguma divergência como: Série/ Turma do aluno, Endereço, Telefone ou E-mail, entre em contato com a escola e atualize seus dados antes de prosseguir.

Educação Adventista

5

Etapa 2 – Dados do Responsável Legal

Verifique as informações abaixo e, se existir alguma divergência, entre em contato com a escola e atualize seus dados antes de prosseguir.

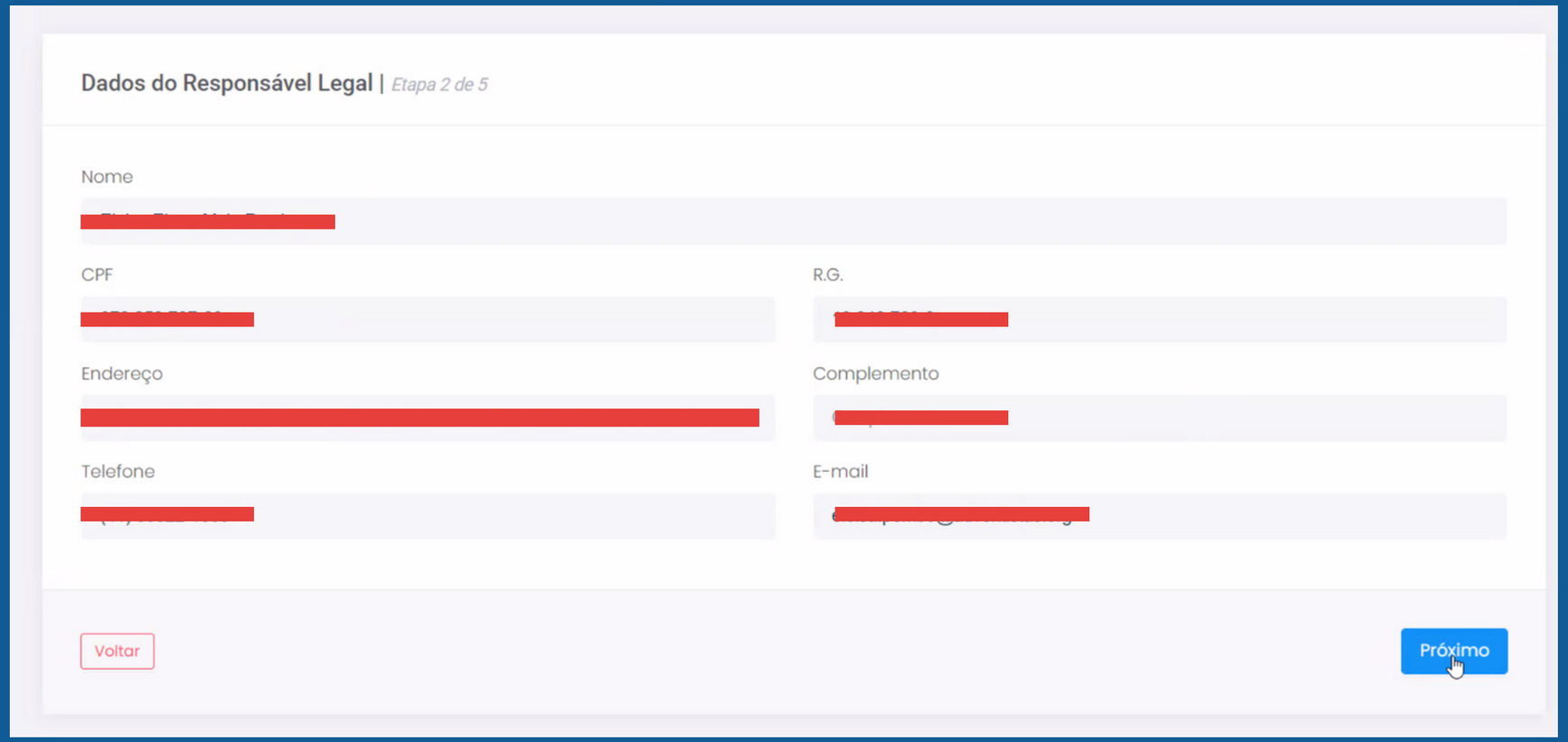

Educação Adventista

6 Etapa 3 – Plano de Pagamento.

Verifique as informações financeiras antes de prosseguir.

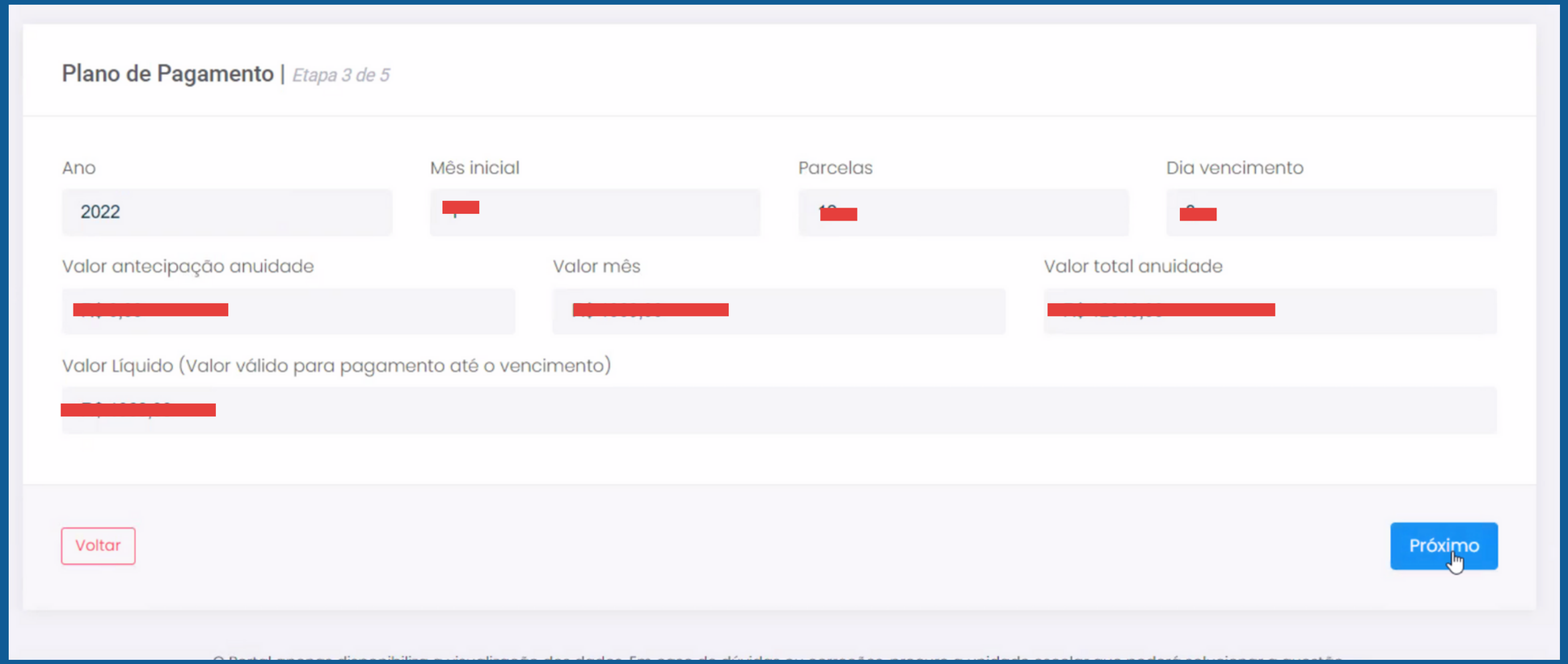

Educação Adventista

7

Etapa 4 – Aceite de Contrato

Para obter o contrato e o código de ética completos, basta fazer o download clicando nas opções abaixo.

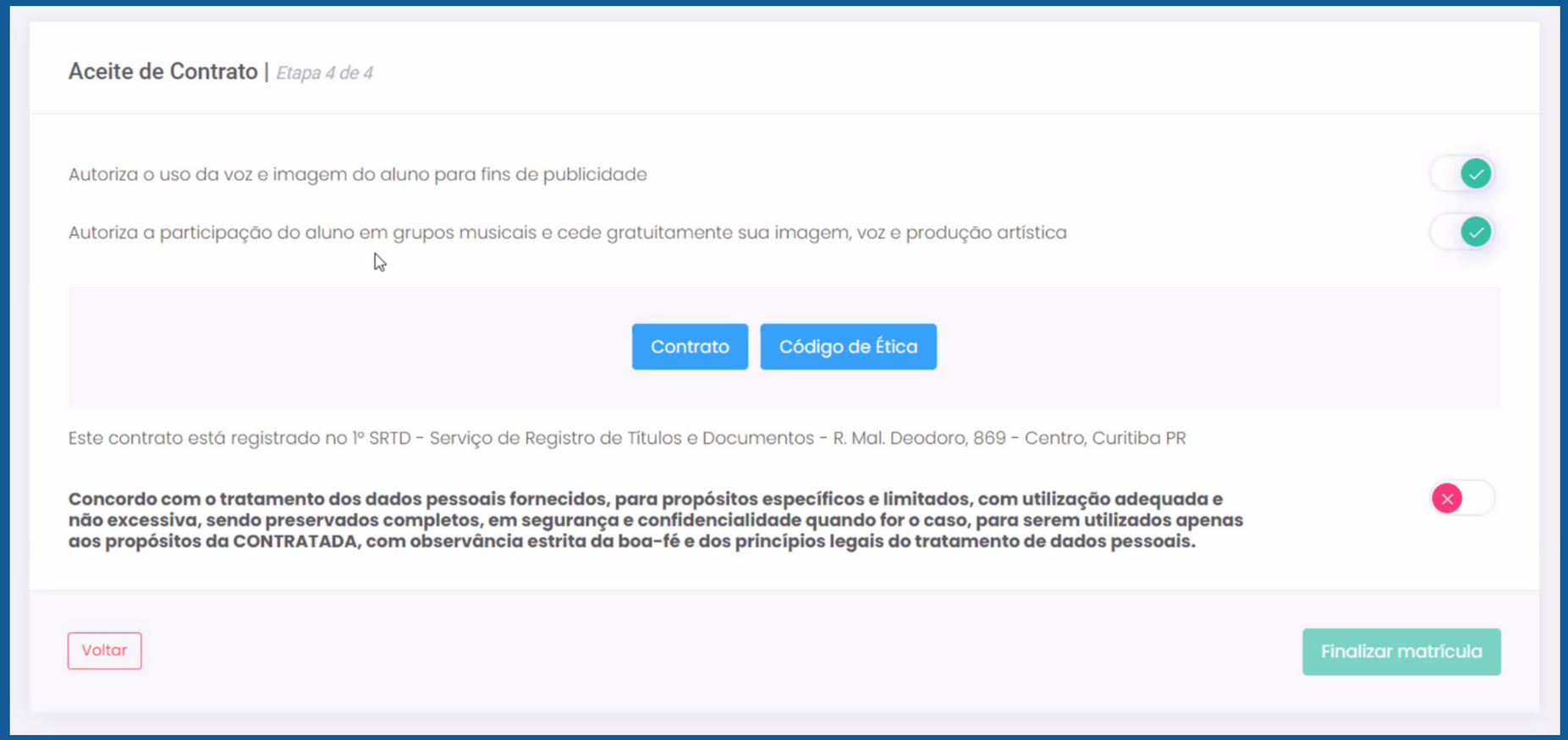

Educação Adventista

8 Finalizar a matrícula

Após aceitar os termos do contrato e do código de ética, clique em Finalizar matrícula.

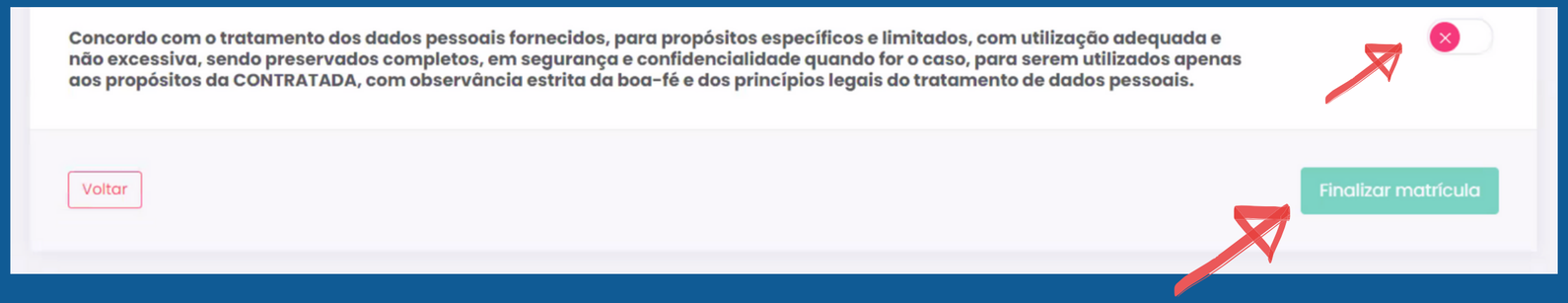

9 Pronto! A rematrícula do seu(sua) filho(a) já foi realizada.

Você receberá em seu e-mail o termo de aceite da rematrícula on-line.

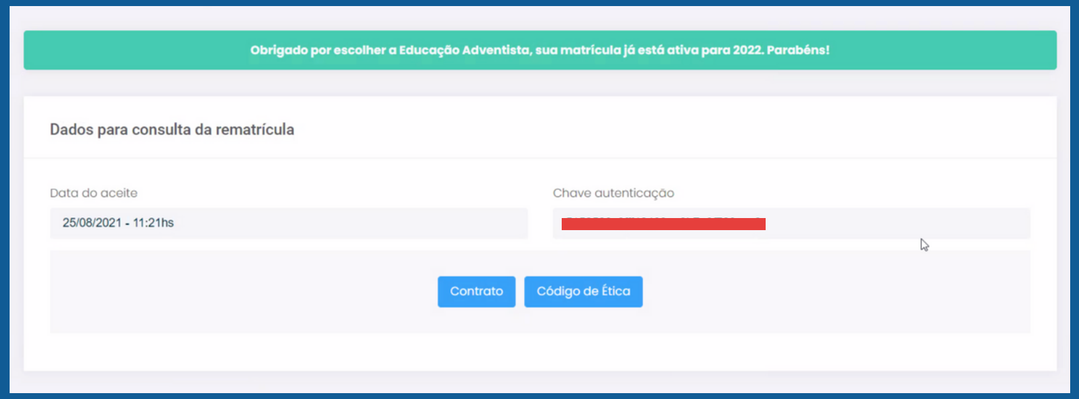

Educação Adventista

Educação
Adventista