

ROTEIRO DE ESTUDOS 26 – ENSINO FUNDAMENTAL SEMANA 23/08 a 27/08

OBS.: O LINK DA AULA ONLINE ESTÁ DISPONÍVEL NA PLATAFORMA E-CLASS.

HORÁRIO	SEG	TER	QUA	QUI	SEX	LEGENDA
1ª AULA	ER	HIS	ART	GEO	ER	GEO – GEOGRAFIA
2ª AULA	CIE	LP	LP	LP	LP	ED. FÍS. – EDUCAÇÃO FÍSICA
3ª AULA	MAT	MAT	MAT	MAT	MAT	CIE – CIÊNCIAS
INTERVALO						MAT – MATEMÁTICA
4ª AULA	LP	GEO	CIE	ED. FÍS (Rec.)	CIE	HIS – HISTÓRIA
5ª AULA	LP	ED. FÍS	ING	HIS	ART (Mús.)	LP – LÍNGUA PORTUGUESA
						ARTE – M – ARTE / MUSICALIZAÇÃO
						ER - ENSINO RELIGIOSO
						ING - INGLÊS

SEGUNDA-FEIRA 23/08
TURMA: 2º ANO

AULA DO DIA	OBJETO DO CONHECIMENTO	ATIVIDADES	PROCEDIMENTOS
AULA 1 E. RELIGIOSO	Jesus anda em cima da água.	LEITURA DA BÍBLIA.	Aula híbrida com a professora. Realizar a leitura/p. 307 e 308.
AULA 2 CIÊNCIAS	Energia todo dia.	Videoaula. Livro de Ciências. 3º Bimestre.	Aula híbrida com a professora. Assistir à videoaula: Energia https://youtu.be/cDyuYhrP3bU Livro didático páginas 116 e 117. Realizar as atividades com a professora.

AULA 3 MATEMÁTICA	O dinheiro brasileiro. Medidas de capacidade.	Videoaula. No caderno de Matemática. Anexo 1.	Assistir à videoaula: Compras com dinheiro https://youtu.be/FJvlwY8MokU Aula online: Responder as atividades do anexo 1 com a professora. Realizar as atividades com a professora. Se não tiver como realizar a impressão colocar somente as respostas no caderno.
AULA 4 L. PORTUGUESA	ATIVIDADE AVALIATIVA. Leitura e Interpretação de Texto. Minha casa. Meu quarto. Palavras com S/Z. Substantivos: Próprio, comum e composto. Feminino e masculino, frases.	P1 - PORTUGUÊS.	Aula híbrida com a professora.
AULA 5 L. PORTUGUESA	ATIVIDADE AVALIATIVA.	P1 – PORTUGUÊS.	Aula híbrida com a professora.

TERÇA-FEIRA 24/08

TURMA: 2º ANO

AULA DO DIA	OBJETO DO CONHECIMENTO	ATIVIDADES	PROCEDIMENTOS
AULA 1 ER – INICIAL	Jesus anda em cima da água. ATIVIDADE AVALIATIVA Capítulo 18: Um mar de emoções. Capítulo 19: Desejos e necessidades. Capítulo 20: Queremos água! Capítulos 21: Dois homens corajosos.	LEITURA DA BÍBLIA. P1 - ENSINO RELIGIOSO.	Aula híbrida com a professora. Realizar a leitura/p. 309 e 310. Aula híbrida com a professora.
AULA 2 HISTÓRIA	Escola de outros tempos.	Videoaula. Livro de História. 3º Bimestre.	Aula híbrida com a professora. Assistir à videoaula: Escola de outros tempos https://youtu.be/FvuZMxFi3IM Livro didático: Páginas 64 a 66 - Responder as atividades.

AULA 3 L. PORTUGUESA	ATIVIDADE AVALIATIVA Parlenda.	P1 – PRODUÇÃO TEXTUAL.	Aula híbrida com a professora.
AULA 4 MATEMÁTICA	Medidas de capacidade.	No caderno de Matemática. Anexo 2.	Aula online: Responder as atividades do anexo 2 com a professora. Realizar as atividades com a professora. Se não tiver como realizar a impressão colocar somente as respostas no caderno.
AULA 5 GEOGRAFIA	Representação dos lugares.	Videoaula. Livro de Geografia. 3º Bimestre.	Aula híbrida com a professora. Assistir à videoaula: Representação dos lugares https://youtu.be/WZph674wMcc Livro didático: Páginas 82 a 85 - Responder as atividades.

QUARTA-FEIRA 25/08

TURMA: 2º ANO

AULA DO DIA	OBJETO DO CONHECIMENTO	ATIVIDADES	PROCEDIMENTOS
AULA 1 ER – INICIAL	Jesus anda em cima da água.	LEITURA DA BÍBLIA.	Aula híbrida com a professora. Realizar a leitura/p. 311.
AULA 2 ARTE	ATIVIDADE AVALIATIVA Mosaico.	P1 – ARTE.	Aula híbrida com a professora. Atividade no caderno.
AULA 3 L. PORTUGUESA	Substantivo simples e composto.	No caderno de Língua Portuguesa. Anexo 3.	Aula híbrida com a professora. No caderno de Português realizar as atividades do anexo 3. Realizar as atividades com a professora. Se não tiver como realizar a impressão colocar somente as respostas no caderno.
AULA 4 MATEMÁTICA	ATIVIDADE AVALIATIVA DE ENSINO RELIGIOSO. Capítulo 7: Medidas e comparações Medidas de tempo; Medidas de comprimento; Medidas de massa; Medidas de capacidade.	P1 – MATEMÁTICA.	Aula híbrida com a professora.

AULA 5 CIÊNCIAS	Energia todo dia.	Livro de Ciências. 3º Bimestre.	Aula híbrida com a professora. Livro didático: Páginas 119 a 120. Realizar as atividades com a professora.
----------------------------	-------------------	------------------------------------	---

QUINTA-FEIRA 26/08


TURMA: 2º ANO

AULA DO DIA	OBJETO DO CONHECIMENTO	ATIVIDADES	PROCEDIMENTOS
AULA 1 ER – INICIAL	Água, luz e pão.	LEITURA DA BÍBLIA.	Aula híbrida com a professora. Realizar a leitura/p. 312 a 314.
AULA 2 GEOGRAFIA	ATIVIDADE AVALIATIVA Capítulo 8: Espaços de vivência. Capítulo 9: Representações dos lugares.	P1 – GEOGRAFIA.	Aula híbrida com a professora.
AULA 3 L. PORTUGUESA	Feminino e Masculino.	No caderno de Português.	Aula híbrida com a professora. No caderno de Português copie as palavras e realize a atividade. Escreva o feminino das palavras: a) Ator b) Boi c) Minhoca d) Cachorro e) Pai f) Aluno g) Irmão h) Avô i) Professor
AULA 4 MATEMÁTICA	Adição.	No caderno de Matemática. Anexo 4.	Aula híbrida com a professora. No caderno de matemática realizar as atividades do anexo 4. Realizar as atividades com a professora.
AULA 5 ED. FÍSICA – Rec.	Aula prática com o (a) professor (a).	Aula prática com o (a) professor (a).	Aula híbrida com a professora.

AULA 6 HISTÓRIA	ATIVIDADE AVALIATIVA Capítulo 8: Escola para todos.	P1 – HISTÓRIA.	Aula híbrida com a professora.
----------------------------	---	-----------------------	---------------------------------------

SEXTA-FEIRA 27/08

TURMA: 2º ANO

AULA DO DIA	OBJETO DO CONHECIMENTO	ATIVIDADES	PROCEDIMENTOS
AULA 1 ER – INICIAL	Descanso para o cansado.	LEITURA DA BÍBLIA.	Aula híbrida com a professora. Realizar a leitura/p. 315.
AULA 2 L. PORTUGUESA	Projeto Ler é uma Aventura	Ler é uma Aventura. (Ficha 25)	Aula híbrida com a professora. Livro - Uma lição no zoológico  Realizar a leitura do livro e preencher a ficha 25 com o acompanhamento da professora.
AULA 3 MATEMÁTICA	Subtração.	No caderno de Matemática. Anexo 5.	Aula híbrida com a professora. No caderno de matemática realizar as atividades do anexo 5. Realizar as atividades com a professora.
AULA 4 CIÊNCIAS	ATIVIDADE AVALIATIVA Capítulo 7: Transformando e criando. Capítulo 8: Energia todo dia.	P1 – CIÊNCIAS.	Aula híbrida com a professora.

AULAS ESPECIAIS

AULAS DA SEMANA	OBJETO DO CONHECIMENTO	ATIVIDADES	PROCEDIMENTOS
MUSICALIZAÇÃO 2º ano A - segunda-feira 2º ano B - segunda-feira	Aula prática com o (a) professor (a).	Aula prática com o (a) professor (a).	Aula híbrida com o (a) professor (a).
ED. FÍSICA 2º ano A - terça-feira 2º ano B - terça-feira	Aula prática com o (a) professor (a).	Aula prática com o (a) professor (a).	Aula híbrida com o (a) professor (a).
INGLÊS 2º ano A - terça-feira 2º ano B - sexta-feira	Aniversário e Dia dos Pais.	Videoaula. A Perfect Day! 3 Unit. Livro didático pages: 48 e 49.	Assistir à videoaula: How old are you? https://youtu.be/bGMjITghQwc Father's day! https://youtu.be/xyliv7iDUrl Livro didático, 3 Unit. Page 48 Activities 2- Listen and complete. Activities 3- Read and complete. Page 49 Activities 4- White the numbers and color. Activities 5- Crossword. Aula online: realizar as atividades com a Teacher.
CULTURA GERAL 2º ano A - quarta-feira 2º ano B - quarta-feira	Capela com o Pastor.	Capela com o Pastor.	Capela com o Pastor.


Observações:

1. As Atividades e Trabalhos devem ser bem elaborados, seguindo os critérios estipulados acima.
2. As dúvidas poderão ser tiradas pelo e-mail ou pelo WhatsApp da Escola.
3. Os Arquivos estarão disponíveis no site da Escola, na plataforma da CPB, enviados por e-mail e através da linha de transmissão da Escola.
4. Site da Escola: ibiuna.ea.org.br
5. Portal CPB: cpbedu.me

E-mail da professora: fabiana.carraresi@educadventista.org
renata.falcao@educadventista.org

Anexo 1: Matemática – segunda-feira 23/08/2021

3) Pinte o que compramos a litro.



4) Circule o que compramos a litro:

óleo
leite
carne
tomate

álcool
açúcar
água
corda

tecido
vinagre
feijão
refrigerante



5) Resolva os problemas:

a) O carro de Gabriel só tem **10** litros de gasolina. Se o tanque cheio comporta **45** litros, de quantos litros ele vai precisar para completar o tanque?


Para completar o tanque, ainda faltam ____ litros de gasolina.

b) Mamãe foi ao mercado e comprou: **3** litros de leite, **1** litro de suco de uva e **2** litros de refrigerante. Quantos litros a mamãe comprou ao todo?

A mamãe comprou ____ litros.

Anexo 2: Matemática – terça-feira 24/08/2021

1. Pinte o que encontramos, à venda, por litro:



2. Marque com um X o que é vendido a litro:

