

ROTEIRO DE ESTUDOS 09 – EDUCAÇÃO INFANTIL – SEMANA 22 a 26/03


OBS.: O LINK DA AULA ONLINE ESTÁ DISPONÍVEL NA PLATAFORMA E-CLASS NO FORMATO LIVE.

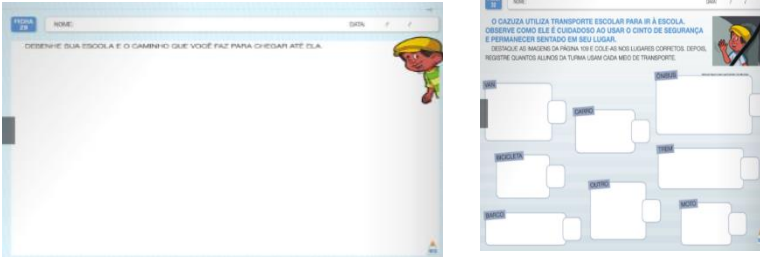


HORÁRIO	SEG	TER	QUA	QUI	SEX
1ª AULA	ER	ER	EF	EF	CULTURA GERAL
2ª AULA	ET	ET	ET	ET	ET
INTERVALO					
3ª AULA	EF	EF	TS	TS	EF
4ª AULA	EO	EO	CG	EO	CG
5ª AULA	INGLÊS	CG – Ed. Fís.	TS - MÚSICA	CG	EF

LEGENDA
EO – O EU, O OUTRO E O NÓS
CG – CORPO, GESTOS E MOVIMENTO
ER – ENSINO RELIGIOSO
ET – ESPAÇOS, TEMPOS, QUANTIDADES, RELAÇÕES E TRANSFORMAÇÕES
TS – TRAÇOS, SONS CORES E FORMAS
EF – ESCUTA, FALA, PENSAMENTO E IMAGINAÇÃO

SEGUNDA-FEIRA
TURMA: PRÉ II

AULA DO DIA	OBJETO DO CONHECIMENTO	ATIVIDADES / PROCEDIMENTOS
AULA 1 ENSINO RELIGIOSO	História bíblica Parte 1	<ul style="list-style-type: none"> ➤ Aula híbrida. ➤ Leitura bíblica: O menino que repartiu o lanche com Jesus – Parte 1 - páginas 304 a 306. ➤ Assistir ao vídeo: https://youtu.be/x_e6zoZ8QA8





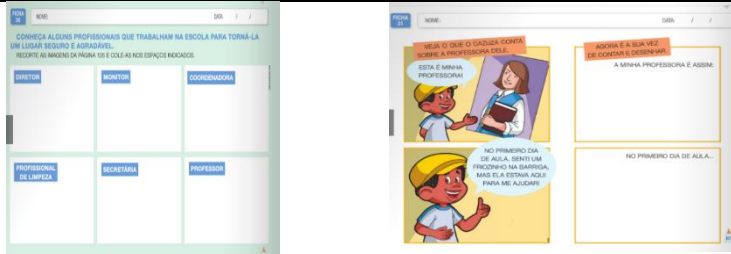


<p>AULA 2 ESPAÇOS, TEMPOS, QUANTIDADES, RELAÇÕES E TRANSFORMAÇÕES</p>	<p>Noção de Espaço Trajetos da escola Meio de transporte para a escola</p>	<ul style="list-style-type: none"> ➤ Aula híbrida. ➤ Seguir a orientação da professora. ➤ Pensar sobre o trajeto que faz para o colégio ➤ Realizar atividade da ficha 29. ➤ Realizar atividade da ficha 32. 	
<p>AULA 3 ESCUA, FALA, PENSAMENTO E IMAGINAÇÃO</p>	<p>Tentativas de leitura Prática de leitura espontânea pelo aluno</p>	<ul style="list-style-type: none"> ➤ Aula híbrida. ➤ Leitura de imagem. ➤ Escuta. ➤ Interpretação. <ul style="list-style-type: none"> • Leia com seu filho. • Deixe-o contar a história a partir das imagens. • Segue PDF em anexo. 	
<p>AULA 4 O EU, O OUTRO E O NÓS</p>	<p>Dia Mundial da Água</p>	<p>22 de Março - Dia Mundial da Água</p> 	<ul style="list-style-type: none"> ➤ Aula híbrida. ➤ Assistir ao vídeo: https://youtu.be/m8684zawmXw ➤ Anexo 1 ➤ Se não tiver impressora em casa, poderá retirar o anexo na unidade escolar.

TERÇA-FEIRA

TURMA: PRÉ II

AULA DO DIA	OBJETO DO CONHECIMENTO	ATIVIDADES / PROCEDIMENTOS
<p>AULA 1 ENSINO RELIGIOSO</p>	<p>História bíblica Parte 2</p>	 <ul style="list-style-type: none"> ➤ Aula híbrida. ➤ Leitura bíblica: O menino que repartiu o lanche com Jesus – Parte 2 - páginas 304 a 306. ➤ Assistir ao vídeo: https://youtu.be/dHCSFpn3uVE





<p>AULA 2 ESPAÇOS, TEMPOS, QUANTIDADES, RELAÇÕES E TRANSFORMAÇÕES</p>	<p>Quantificação e coordenação motora</p>	<ul style="list-style-type: none"> ➤ Aula híbrida. ➤ Seguir a orientação da professora. ➤ Anexo 2 ➤ Se não tiver impressora em casa, poderá retirar o anexo na unidade escolar. 	<p>1 - Marque o cesto que apresenta a quantidade correta de pães e peixes que foi oferecido a Zeus.</p>  <p>2 - Ajude a menina a levar os alimentos para Zeus.</p> 
<p>AULA 3 ESCUITA, FALA, PENSAMENTO E IMAGINAÇÃO</p>	<p>Produção de texto coletivo</p> 	<ul style="list-style-type: none"> ➤ Aula híbrida. ➤ Seguir a orientação da professora. 	
<p>AULA 4 O EU, O OUTRO E O NÓS</p>	<p>Escola Profissionais da escola e Minha professora</p>	<ul style="list-style-type: none"> ➤ Aula híbrida. ➤ Seguir a orientação da professora. ➤ Realizar atividade da ficha 30. ➤ Realizar atividade da ficha 31. 	




QUARTA-FEIRA

TURMA: PRÉ II

FERIADO MUNICIPAL



AULA DO DIA	OBJETO DO CONHECIMENTO	ATIVIDADES / PROCEDIMENTOS
<p>AULA 1 ER - INICIAL</p>	<p>História bíblica A ovelha perdida Parte 1 e 2</p>	<ul style="list-style-type: none"> ➤ Aula híbrida. ➤ Assistir ao vídeo: A ovelha perdida – Parte 1 https://youtu.be/z_Ti-fVKVy4 ➤ ➤ Assistir ao vídeo: A ovelha perdida – Parte 2 https://youtu.be/cVVVs3lkiLpQ 
<p>AULA 2 ESCUA, FALA, PENSAMENTO E IMAGINAÇÃO</p>	<p>Letra G</p>	<ul style="list-style-type: none"> ➤ Aula híbrida. ➤ Letra G ➤ Assistir ao vídeo: https://youtu.be/YCh9KMIqJ0A ➤ Observação da grafia. ➤ Sonoridade. ➤ Escrita. 
<p>AULA 3 ESPAÇOS, TEMPOS, QUANTIDADES, RELAÇÕES E TRANSFORMAÇÕES</p>	<p>Quantificação</p>	<ul style="list-style-type: none"> ➤ Aula híbrida. ➤ Seguir a orientação da professora. ➤ Se não tiver impressora em casa, poderá retirar o anexo na unidade escolar. ➤ Anexos 3 
<p>AULA 4 TRAÇOS, SONS, CORES E FORMAS</p>	<p>Arte Piano Dobradura</p>	<ul style="list-style-type: none"> ➤ Aula híbrida. ➤ Seguir as orientações da professora. ➤ Assistir ao vídeo: Ciranda no pátio da escola https://youtu.be/sF5w94efF2I 

		<ul style="list-style-type: none"> ➤ Tarefa de casa: realizar a atividade do paradidático: Você é o Artista, páginas 12 e 13 	
AULA 5 O EU, O OUTRO E O NÓS	Escola	<ul style="list-style-type: none"> ➤ Aula híbrida. ➤ Seguir a orientação da professora. ➤ Realizar atividade da ficha 28. 	
AULA 6 CORPO, GESTO E MOVIMENTO	Concentração, agilidade, ritmo e equilíbrio Brincadeira: mãe posso ir?	<ul style="list-style-type: none"> ➤ Aula híbrida. ➤ Seguir as orientações da professora na aula online. 	

SEXTA-FEIRA










TURMA: PRÉ II

AULA DO DIA	OBJETO DO CONHECIMENTO	ATIVIDADES / PROCEDIMENTOS
AULA 1 ESCUITA, FALA, PENSAMENTO E IMAGINAÇÃO	Gênero Textual: Carta	<ul style="list-style-type: none"> ➤ Aula híbrida. ➤ Assistir ao vídeo https://youtu.be/tXCIYPOaGJg

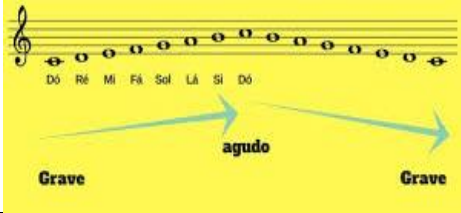

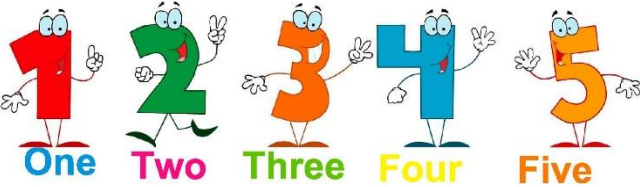

Carta

A carta envolve um remetente e um destinatário. É costume colocar local e data e iniciar com uma saudação. O assunto é livre, pois geralmente depende do que você deseja comunicar. O tamanho do escrito deve ser médio ou longo.



<p>AULA 2 ESPAÇOS, TEMPOS, QUANTIDADES, RELAÇÕES E TRANSFORMAÇÕES</p>	<p>Contagem</p>	<ul style="list-style-type: none"> ➤ Aula híbrida. ➤ Seguir a orientação da professora. ➤ Anexo 4 ➤ Se não tiver impressora em casa, poderá retirar o anexo na unidade escolar. 	<p>1- Conte as ovelhinhas e ligue ao numeral correspondente.</p> <p>1 </p> <p>2 </p> <p>3 </p> <p>4 </p> <p>5 </p> <p>6 </p>
<p>AULA 3 ESCUITA, FALA, PENSAMENTO E IMAGINAÇÃO</p>	<p>Letra G</p>	<ul style="list-style-type: none"> ➤ Aula híbrida. ➤ Siga a orientação da professora 	
<p>AULA 4 CORPO, GESTO E MOVIMENTO</p>	<p>Mexendo as partes do corpo</p> <p>Brincadeira: Com a mão</p>	<ul style="list-style-type: none"> ➤ Aula híbrida. ➤ Assistir ao vídeo: ➤ https://www.youtube.com/watch?v=5OA45DdhsI4 ➤ Seguir a orientação da professora ➤ https://www.youtube.com/watch?v=YLfAL81g0Jc 	 

AULAS ESPECIAIS


AULA DO DIA	OBJETO DO CONHECIMENTO	ATIVIDADES / PROCEDIMENTOS
<p>TS (MUSICALIZAÇÃO)</p> <p>Pré II A - terça-feira Pré II B - segunda-feira</p>	<p>Som agudo e som grave</p>	<ul style="list-style-type: none"> ➤ Aula híbrida. ➤ Seguir as orientações do professor. https://youtu.be/Tfu_fgZGuJ0 
<p>ED. FÍSICA</p> <p>Pré II A - quinta-feira Pré II B - quinta-feira</p>	<p>Equilibrando a bolinha</p>	<ul style="list-style-type: none"> ➤ Aula híbrida. ➤ Os alunos devem realizar os comandos estabelecido pelo professor. ➤ O aluno deve ter para a aula: um pratinho descartável ou de plástico, uma bolinha ou bexiga com massinha ➤ Iniciaremos a aula com um pratinho, uma bolinha ou bexiga com massinha dentro. Eles terão que equilibrá-los andando pela casa. 
<p>INGLÊS</p> <p>Pré II A - sexta-feira Pré II B - terça-feira</p>	<p>Numbers – 1 to 5</p>	<ul style="list-style-type: none"> ➤ Aula híbrida. ➤ Seguir as orientações do professor. ➤ Repetir o número em inglês igual a professora falar <p>THE NUMBERS</p>  
<p>CULTURA GERAL</p> <p>Pré II A - quarta-feira Pré II B - quarta-feira</p>	<p>Capela com o Pastor</p>	<ul style="list-style-type: none"> ➤ Capela com o Pastor

Observações:

1. As Atividades e Trabalhos devem ser bem elaborados, seguindo os critérios estipulados acima.
2. As dúvidas poderão ser tiradas pelo e-mail ou pelo WhatsApp da Escola.
3. Os Arquivos estarão disponíveis no site da Escola, na plataforma da CPB, enviados por e-mail e através da linha de transmissão da Escola.
4. Site da Escola: ibiuna.ed.org.br
5. Portal CPB: cpbedu.me
6. E-mail das professoras: rosangela.prieto@ucb.org.br
juliana.mulareks@ucb.org.br

Pré 2 - Vídeoaulas da semana		
Semana 9		
2ª feira	Religião	https://youtu.be/x_e6zoZ8QA8
	O Eu, o outro e o nós	https://youtu.be/m8684zawmXw
3ª feira	Religião	https://youtu.be/dHCSFpn3uVE
4ª feira	Religião	https://youtu.be/z_Ti-fVKVy4
	Traços, sons cores e formas	https://youtu.be/sF5w94efF2I
	Corpo, gesto e movimento	https://www.youtube.com/watch?v=5OA45Ddhsi4
5ª feira	Religião	https://youtu.be/cVVs3lkiLpQ
	Escuta, fala, pensamento e imaginação	https://youtu.be/YCh9KMIqJ0A
6ª feira	Escuta, fala, pensamento e imaginação	https://youtu.be/tXCIYPOaGJg
	Corpo, gesto e movimento	https://www.youtube.com/watch?v=YLfaL81g0Jc
	Musicalização	https://youtu.be/Tfu_fgZGuJ0


22 de Março - Dia Mundial da Água




1 - Marque a cesta que apresenta a quantidade correta de pães e peixes que foi oferecido a Jesus.



2 - Ajude o menino a levar os alimentos para Jesus.



ESERVA QUANTAS OVELHAS O PASTOR ENCONTROU



1- Conte as ovelhinhas e ligue ao numeral correspondente.

1



2



3



4



5



6

