



# ESCOLA ADVENTISTA

UNIDADE - IBIÚNA

## ROTEIRO 16 DE ESTUDOS – ENS. FUNDAMENTAL I - SEMANA: 03/08 A 07/08







<b>LINKS AULAS ONLINE:</b>	<b>Turma da manhã</b>
	Segunda-feira: 9h20 às 10h40 <a href="https://adventistas.zoom.us/j/98301047777?pwd=c0pQb1pSNEVGT3J2aisrUWFxQnh4QT09">https://adventistas.zoom.us/j/98301047777?pwd=c0pQb1pSNEVGT3J2aisrUWFxQnh4QT09</a>
	Terça-feira: 9h20 às 10h20 <a href="https://adventistas.zoom.us/j/91544190225?pwd=c09iZTFGVjFPT2NCcm5zM0JwUW15dz09">https://adventistas.zoom.us/j/91544190225?pwd=c09iZTFGVjFPT2NCcm5zM0JwUW15dz09</a>
	Quarta-feira: 9h20 às 10h20 <a href="https://adventistas.zoom.us/j/96526164263?pwd=MFR3U244YXY4SG1XOEw1czNiTlptQT09">https://adventistas.zoom.us/j/96526164263?pwd=MFR3U244YXY4SG1XOEw1czNiTlptQT09</a>
	Quarta-feira: 10h20 Cultura Geral (Pastor): <a href="https://adventistas.zoom.us/j/95529733326?pwd=UkIPZjZnZld5RFBZzWxVZW1hMDAvQT09">https://adventistas.zoom.us/j/95529733326?pwd=UkIPZjZnZld5RFBZzWxVZW1hMDAvQT09</a>
	Quinta-feira: 9h20 às 10h40 <a href="https://adventistas.zoom.us/j/93886233943?pwd=ekZ1am43R2w5NkhLYW1UcWNvQzc0Zz09">https://adventistas.zoom.us/j/93886233943?pwd=ekZ1am43R2w5NkhLYW1UcWNvQzc0Zz09</a>
Sexta-feira: 9h20 às 10h40 <a href="https://adventistas.zoom.us/j/95420355279?pwd=YTIJd0NTOU1KM1IrYmIsb3IIM0NMZz09">https://adventistas.zoom.us/j/95420355279?pwd=YTIJd0NTOU1KM1IrYmIsb3IIM0NMZz09</a>	
<b>LINKS AULAS ONLINE:</b>	<b>Turma da tarde</b>
	Segunda-feira: 15h às 16h20 <a href="https://adventistas.zoom.us/j/93525491355?pwd=KzlsaDU4OFYzV1hqc3Zaa3BzOWJFQT09">https://adventistas.zoom.us/j/93525491355?pwd=KzlsaDU4OFYzV1hqc3Zaa3BzOWJFQT09</a>
	Terça-feira: 13h Cultura Geral (Pastor) <a href="https://adventistas.zoom.us/j/98093927786?pwd=YlIXVkZPNXIISWd4ZHI2VGttQW5lUT09">https://adventistas.zoom.us/j/98093927786?pwd=YlIXVkZPNXIISWd4ZHI2VGttQW5lUT09</a>
	Terça-feira: 15h às 16h <a href="https://adventistas.zoom.us/j/92833454843?pwd=ZWdRREhLUUF0c3lyRFQyTEI5UHEvZz09">https://adventistas.zoom.us/j/92833454843?pwd=ZWdRREhLUUF0c3lyRFQyTEI5UHEvZz09</a>
	Quarta-feira: 15h às 16h20 <a href="https://adventistas.zoom.us/j/99524015125?pwd=QTdLQUJzZGtoUWZxZGxITGRBZ1BnQT09">https://adventistas.zoom.us/j/99524015125?pwd=QTdLQUJzZGtoUWZxZGxITGRBZ1BnQT09</a>
	Quinta-feira: 15h às 16h20 <a href="https://adventistas.zoom.us/j/96045560582?pwd=QUJXTkZBcEc5T2VyaWVGR2tNVUpXQT09">https://adventistas.zoom.us/j/96045560582?pwd=QUJXTkZBcEc5T2VyaWVGR2tNVUpXQT09</a>
Sexta-feira: 15h às 16h <a href="https://adventistas.zoom.us/j/98739489471?pwd=NndqWm5FZEhhRTJ1bGdMQ3NITkNXUT09">https://adventistas.zoom.us/j/98739489471?pwd=NndqWm5FZEhhRTJ1bGdMQ3NITkNXUT09</a>	






### SEGUNDA-FEIRA



TURMA: PRÉ I

AULA DO DIA	OBJETO DO CONHECIMENTO	ATIVIDADE	PROCEDIMENTO
<b>1ª AULA</b>  <b>ENSINO RELIGIOSO</b>	Nascimento de Moisés: Convivência em família	Videoaula Aula	Assistir à <b>videoaula</b> : <i>História do nascimento de Moisés</i> - <a href="https://youtu.be/Q8_kAgKtrY4">https://youtu.be/Q8_kAgKtrY4</a> Bíblia ilustrada – Páginas <b>93 a 101</b> .





<p><b>2ª AULA</b></p> <p><b>ESCUA, FALA, PENSAMENTO E IMAGINAÇÃO</b></p>	<p>Tentativas de leitura Prática de leitura: espontânea pelo aluno.</p>	<p>Leitura de imagens Escuta Interpretação</p> 	 <ul style="list-style-type: none"> <li>• Aula online</li> <li>• Leia com seu filho.</li> <li>• Deixe que ele conte a história fazendo a leitura das imagens.</li> <li>• Segue link: <a href="https://pt.slideshare.net/MSuzarte/a-ovelha-rosa-da-dona-rosa-donald-buchweitz">https://pt.slideshare.net/MSuzarte/a-ovelha-rosa-da-dona-rosa-donald-buchweitz</a></li> <li>• Não esqueça de clicar nas setas, expandindo assim a imagem, deixando uma melhor visualização.</li> </ul>
<p><b>3ª AULA</b></p> <p><b>ESCUA, FALA, PENSAMENTO E IMAGINAÇÃO</b></p>	<p>Vogal I Grafismo da vogal</p> 	<p>Aula online.</p> <p>Grafismo:</p> <ul style="list-style-type: none"> <li>- No ar,</li> <li>- Na mesa</li> <li>- No prato de fubá / areia</li> <li>- No chão</li> </ul>	<p>Participar da aula online. Na aula online: Ter um recipiente plano com farinha, fubá ou areia. Escrever a letra conforme a professora solicitar. Fazer o contorno da letra no chão, com fita crepe ou outro material, solicitar que caminhe nela.</p> 
<p><b>4ª AULA</b></p> <p><b>ESPAÇOS, TEMPOS, QUANTIDADES, RELAÇÕES E TRANSFORMAÇÕES</b></p>	<p>Fenômeno chuva: Raios e trovões Banho de Chuva</p>	<p>Aula online Videoaula Conversação Desenho Experimentos</p>	 <p>Assistir à <b>videoaula</b>: <b>Banho de chuva</b> - <a href="https://youtu.be/8WBqCCydDCU">https://youtu.be/8WBqCCydDCU</a> Aula online Conversa Coletiva Para esta aula será necessária uma folha de sulfite.</p>
<p><b>5ª AULA</b></p> <p><b>INGLÊS</b> (ESTA AULA OCORRERÁ DE ACORDO COM O HORÁRIO DA ESCOLA LOCAL)</p>	<p>Father's Day</p>	<p>Videoaula Produção de vídeo Canto</p> 	<ul style="list-style-type: none"> <li>• <b>Father's Day</b> – <b>Videoaula</b> <a href="https://youtu.be/xyliv7iDUrI">https://youtu.be/xyliv7iDUrI</a></li> <li>• Se possível, gravar um vídeo o aluno cantando a música em inglês do Father's Day e enviá-lo pelo E-mail.</li> <li>• Acompanhe aqui a letra da música: <b>Daddy, daddy let me say You're my daddy and my friend This to me you've always been Through the good times and the bad Daddy, daddy let me say Have a happy Father's Day</b></li> </ul>


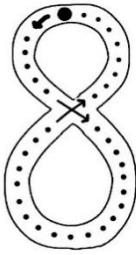



AULA DO DIA	OBJETO DO CONHECIMENTO	ATIVIDADE	PROCEDIMENTO						
<p><b>1ª AULA</b></p> <p><b>ENSINO RELIGIOSO</b></p>	<p>A última páscoa: <b>Humildade</b></p> 	<p>Leitura bíblica e oração. Participação da aula online.</p>	<p>Aula online. Leitura Complementar: <b>A última páscoa</b> - Bíblia ilustrada – Páginas 353 - 356.</p> 						
<p><b>2ª AULA</b></p> <p><b>ESCUA, FALA, PENSAMENTO E IMAGINAÇÃO</b></p>	<p>Articulação e sons de palavras (consciência fonológica) - Sonoridade e dicção</p>	<p>Aula online. Repetição de palavras</p> <table border="1" data-bbox="965 571 1220 906"> <tr><td>Noguinho</td></tr> <tr><td>Sabino</td></tr> <tr><td>Gina</td></tr> <tr><td>Cazuza</td></tr> <tr><td>Quico</td></tr> <tr><td>Luiza</td></tr> </table>	Noguinho	Sabino	Gina	Cazuza	Quico	Luiza	<ul style="list-style-type: none"> <li>Assistir à <b>videoaula: Conhecendo meu nome</b> - <a href="https://youtu.be/zm6smc71aak">https://youtu.be/zm6smc71aak</a></li> <li>Participação da aula online.</li> <li>Melhorar a dicção realizando movimentos solicitados com a boca.</li> <li>Ampliar o vocabulário, utilizando novas palavras, com boa articulação e dicção correta.</li> </ul> 
Noguinho									
Sabino									
Gina									
Cazuza									
Quico									
Luiza									
<p><b>3ª AULA</b></p> <p><b>EU, O OUTRO E O NÓS</b></p>	<p>Desperdício Banho de Mangueira</p>	<p>Videoaula Aula online Tomadas reflexivas</p>	<p>Assistir à <b>videoaula: Banho de mangueira</b> - <a href="https://youtu.be/MN7GiC6Y0jE">https://youtu.be/MN7GiC6Y0jE</a> Realização da <b>FICHA 11</b> com a professora na aula online.</p> 						
<p><b>4ª AULA</b></p> <p><b>ESPAÇOS, TEMPOS, QUANTIDADES, RELAÇÕES E TRANSFORMAÇÕES</b></p>	<p>Fenômeno espuma: Banho de espuma</p> 	<p>Videoaula Aula online Experimentos Atividade proposta da apostila</p>	<p>Assistir à <b>videoaula: Banho de espuma</b> - <a href="https://youtu.be/SjmW7FFOFN8">https://youtu.be/SjmW7FFOFN8</a> Acompanhar a aula online para a realização da <b>FICHA 12</b>.</p>						

<p><b>5ª AULA</b> <b>CORPO, GESTO E MOVIMENTO (ED. FÍSICA)</b> <b>Aula 1 – videoaula</b></p>	<p>Coordenação motora Equilíbrio Força Membros inferiores Agilidade</p>	<p>Videoaula Atividade física: Pé na Tampinha.</p> 	<p>Assistir à <b>videoaula</b>: <a href="https://youtu.be/6_7cvDfF_dc">https://youtu.be/6_7cvDfF_dc</a></p> <p><b>Materiais/instruções:</b> 10 tampinhas espalhadas pelo chão e 2 copos. O aluno deverá pegar as tampinhas com os pés e colocar no copo. <b>Variação:</b> Só com o pé direito, depois só com o pé esquerdo.</p> 
<p><b>Aula 2 – online</b> (ESTA AULA OCORRERÁ DE ACORDO COM O HORÁRIO DA ESCOLA LOCAL)</p>	<p>Aula online</p>	<p>Assistir a aula pelo aplicativo Zoom.</p>	<p>Aula Online. Professor especialista.</p>

QUARTA-FEIRA

TURMA: PRÉ I


AULA DO DIA	OBJETO DO CONHECIMENTO	ATIVIDADE	PROCEDIMENTO
<p><b>1ª AULA</b>  <b>ENSINO RELIGIOSO</b></p>	<p>Moisés: <b>Confiança</b></p> 	<p>Vídeo Aula online</p>	<p>Assistir ao <b>vídeo</b>: Herói (Minha vida é uma viagem) <a href="https://www.youtube.com/watch?v=tPjvCyeP4Hk">https://www.youtube.com/watch?v=tPjvCyeP4Hk</a> Bíblia ilustrada – Páginas <b>93 a 101</b>.</p>
<p><b>2ª AULA</b>  <b>ESCUITA, FALA, PENSAMENTO E IMAGINAÇÃO</b></p>	<p>Identificação do próprio nome e dos colegas</p>	<p>Aula online Jogos e brincadeiras Associação das letras aos nomes dos colegas e do próprio nome</p>	<p>Para aula online, a criança precisará do alfabeto de EVA. Participar da aula online identificando os nomes que forem apresentados pela professora.</p> 



<p><b>3ª AULA</b></p> <p><b>ESPAÇOS, TEMPOS, QUANTIDADES, RELAÇÕES E TRANSFORMAÇÕES</b></p>	<p>Numeral 8</p> 	<p>Grafismo:</p> <ul style="list-style-type: none"> <li>- No ar,</li> <li>- Na mesa</li> <li>- No prato (fubá)</li> <li>- No chão</li> </ul>	<p>Para a aula online: Ter um potinho com feijão ou outro grão e uma folha de sulfite com o traçado do numeral 8 (em anexo). Escrever o número conforme a professora solicitar no recipiente plano com farinha, fubá <b>ou</b> areia. Fazer o contorno do número no chão, com fita crepe ou outro material, solicitar que caminhe nele.</p> 
<p><b>4ª AULA</b></p> <p><b>CORPO, GESTO E MOVIMENTO</b></p>	<p>Lateralidade</p>	<p>Aula online</p> <p>Jogos corporais</p> 	<p>Acompanhar aula online para a realização da atividade proposta pela professora.</p> <p>Após a aula online, identificar a mão direita do aluno, amarrando uma fitinha em seu braço.</p> <p>Durante a semana realize brincadeiras onde seu filho deverá utilizar a mão esquerda e a mão direita, como solicitado por você.</p>
<p><b>5ª AULA</b></p> <p><b>TRAÇOS, SONS, CORES E FORMAS</b></p> <p><b>(MUSICALIZAÇÃO)</b></p> <p>(ESTA AULA OCORRERÁ DE ACORDO COM O HORÁRIO DA ESCOLA LOCAL)</p>	<p>Canto - coral</p> 	<p>Videoaula e aula síncrona</p> <p>Ensaiar a música "Homenagem aos Pais" do coral <b>Unaspinho</b> para a programação do dia dos pais.</p> <p>Ensaio: Música dia dos pais.</p>	<ul style="list-style-type: none"> <li>• Assistir <b>à videoaula</b> <a href="https://www.youtube.com/watch?v=vPQOpg3BHlY&amp;feature=youtu.be">https://www.youtube.com/watch?v=vPQOpg3BHlY&amp;feature=youtu.be</a></li> <li>• Continuar o ensaio na aula síncrona.</li> </ul> 

**QUINTA-FEIRA**


**TURMA: PRÉ I**

AULA DO DIA	OBJETO DO CONHECIMENTO	ATIVIDADE	PROCEDIMENTO
<p><b>1ª AULA</b></p> <p><b>ENSINO RELIGIOSO</b></p>	<p>O Getsêmani:</p> <p>Perdão</p>	<p>Leitura bíblica e oração.</p> <p>Participação da aula online.</p>	<p><b>Aula online.</b></p> <p><b>Leitura Complementar:</b> O Getsêmani, Bíblia ilustrada – Páginas 357 a 360.</p>




<p><b>2ª AULA</b></p> <p><b>ESCUITA, FALA, PENSAMENTO E IMAGINAÇÃO</b></p>	<p>Percepção visual Letras do alfabeto</p>	<p>Jogos com alfabeto móvel</p> 	<p>Para aula online, a criança precisará do alfabeto de EVA. Participar da aula online identificando as letras do alfabeto que forem solicitadas pela professora.</p>						
<p><b>3ª AULA</b></p> <p><b>EU, O OUTRO E O NÓS</b></p>	<p>Sentimentos: Desprezo Tristeza Solidão Diferenças</p>	<p>Aula online História Tomada reflexiva</p>	<p>Participar da aula online. Demonstração de respeito as diferenças no seu dia a dia.</p> 						
<p><b>4ª AULA</b></p> <p><b>ESPAÇOS, TEMPOS, QUANTIDADES, RELAÇÕES E TRANSFORMAÇÕES</b></p>	<p>Relação numeral quantidade</p>	<p>Aula online Registro escrito</p>	<p>Participação da aula online.</p> <p>Para esta aula o aluno necessitará de uma folha de sulfite com uma tabela desenhada conforme exemplo.</p> <table border="1" data-bbox="1917 1225 2148 1350"><tr><td></td><td></td></tr><tr><td></td><td></td></tr><tr><td></td><td></td></tr></table>						





<p><b>5ª AULA</b></p> <p><b>TRAÇOS, SONS, CORES E FORMAS</b></p>	<p>“Escultura” de papel</p>	<p>Aula online Confecção de uma ovelha</p> 	<ul style="list-style-type: none"> <li>Participação da aula online.</li> </ul> <p>Para esta aula seu filho precisará de:</p> <ul style="list-style-type: none"> <li>- Metade de um rolinho de papel higiênico.</li> <li>-Cola.</li> <li>-Lápis de cor.</li> <li>-Algodão branco, rosa ou outra cor que seu filho desejar.</li> <li>- Impressão do anexo ou a mamãe desenha em um papel mais durinho, colando em um papelão, para ficar em pé. (Já deixar cortado e colado).</li> </ul> <p><b>Seguir as orientações da professora.</b></p>
--	-----------------------------	---	---

SEXTA-FEIRA

TURMA: PRÉ I

AULA DO DIA	OBJETO DO CONHECIMENTO	ATIVIDADE	PROCEDIMENTO																																																								
<p><b>1ª AULA</b></p> <p><b>EU, O OUTRO E O NÓS</b></p>	<p>Sentimentos: Acolhimento Aceitação Respeito Diferença</p>	<p>Aula online História Tomada reflexiva</p>	<p>Participação da aula online Demonstração de sensibilidade ao sentimento do colega.</p> 																																																								
<p><b>2ª AULA</b></p> <p><b>ESCUta, FALA, PENSAMENTO E IMAGINAÇÃO</b></p>	<p>História em sequência</p>	<p>Aula online Formação de sequências de fatos Criação de história oral, a partir de imagens</p>	<p>Aula online. Separar com antecedência as imagens da página 103. Acompanhar a aula online com a apostila para a realização da <b>FICHA 10</b>.</p> 																																																								
<p><b>3ª AULA</b></p> <p><b>ESPAÇOS, TEMPOS, QUANTIDADES, RELAÇÕES E TRANSFORMAÇÕES</b></p>	<p>Calendário “As semanas” que compõem os meses Contagem sequencial</p>	<p>Aula online Atividade Prática Contagem oral</p>	<p>Participação da aula online. Se possível, deixe um calendário com o aluno.</p> <table border="1" data-bbox="1046 1190 1308 1430"> <thead> <tr> <th colspan="7">AGOSTO</th> </tr> <tr> <th>D</th> <th>S</th> <th>T</th> <th>Q</th> <th>Q</th> <th>S</th> <th>S</th> </tr> </thead> <tbody> <tr> <td></td> <td></td> <td></td> <td></td> <td></td> <td></td> <td>1</td> </tr> <tr> <td>2</td> <td>3</td> <td>4</td> <td>5</td> <td>6</td> <td>7</td> <td>8</td> </tr> <tr> <td>9</td> <td>10</td> <td>11</td> <td>12</td> <td>13</td> <td>14</td> <td>15</td> </tr> <tr> <td>16</td> <td>17</td> <td>18</td> <td>19</td> <td>20</td> <td>21</td> <td>22</td> </tr> <tr> <td>23</td> <td>24</td> <td>25</td> <td>26</td> <td>27</td> <td>28</td> <td>29</td> </tr> <tr> <td>30</td> <td>31</td> <td></td> <td></td> <td></td> <td></td> <td></td> </tr> </tbody> </table>	AGOSTO							D	S	T	Q	Q	S	S							1	2	3	4	5	6	7	8	9	10	11	12	13	14	15	16	17	18	19	20	21	22	23	24	25	26	27	28	29	30	31					
AGOSTO																																																											
D	S	T	Q	Q	S	S																																																					
						1																																																					
2	3	4	5	6	7	8																																																					
9	10	11	12	13	14	15																																																					
16	17	18	19	20	21	22																																																					
23	24	25	26	27	28	29																																																					
30	31																																																										

<p><b>4ª AULA</b></p> <p><b>CORPO, GESTO E MOVIMENTO</b></p>	<p>Movimentos corporais</p>	<p>Aula online Vídeo Movimentos rítmicos</p>	<ul style="list-style-type: none"> <li>• Participar da aula online.</li> <li>• Acompanhar a música e realizar os movimentos propostos.</li> <li>• <b>A Turma do Seu Lobato - Dancinha do Corpo (Volume 3 - música infantil)</b> <a href="https://www.youtube.com/watch?v=k0j0tk0Br9c">https://www.youtube.com/watch?v=k0j0tk0Br9c</a></li> </ul> 
<p><b>5ª AULA</b></p> <p><b>TRAÇOS, SONS, CORES E FORMAS</b></p>	<p>Análise de produções artísticas</p>	 <p>Videoaula Tomada reflexiva</p>	<p>Assistir à <b>videoaula</b>: <a href="https://youtu.be/nRN-xqfak3g">https://youtu.be/nRN-xqfak3g</a> Realizar a atividade proposta pela professora com o livro paradidático aberto no página11.</p>

Observações:

1. As Atividades e Trabalhos devem ser bem elaborados, seguindo os critérios estipulados acima.
2. As dúvidas poderão ser tiradas pelo e-mail ou pelo WhatsApp da Escola.
3. Os Arquivos estarão disponíveis no site da Escola, na plataforma da CPB, enviados por e-mail e através da linha de transmissão da Escola.
4. Site da Escola: [ibiuna.ea.org.br](http://ibiuna.ea.org.br)
5. Portal CPB: [cpbedu.me](http://cpbedu.me)
6. E-mail da professora: [isis.campos@ucb.org.br](mailto:isis.campos@ucb.org.br)





## RELAÇÃO DE VIDEOAULAS – PRÉ I

### ROTEIRO 16

<u>DIAS</u>	<u>CAMPO</u>	<u>LINK</u>
2ª feira	RELIGIÃO	<a href="https://youtu.be/Q8_kAgKtrY4">https://youtu.be/Q8_kAgKtrY4</a>
	ESPAÇOS, TEMPOS, QUANTIDADES, RELAÇÕES E TRANSFORMAÇÕES	<a href="https://youtu.be/8WBqCCydDCU">https://youtu.be/8WBqCCydDCU</a>
	INGLÊS	<a href="https://youtu.be/xyliv7iDUrI">https://youtu.be/xyliv7iDUrI</a>
3ª feira	ESCUITA, FALA, PENSAMENTO E IMAGINAÇÃO	<a href="https://youtu.be/zm6smc71aak">https://youtu.be/zm6smc71aak</a>
	O EU, O OUTRO E NÓS	<a href="https://youtu.be/MN7GiC6Y0jE">https://youtu.be/MN7GiC6Y0jE</a>
	ESPAÇOS, TEMPOS, QUANTIDADES, RELAÇÕES E TRANSFORMAÇÕES	<a href="https://youtu.be/SjmW7FFOFN8">https://youtu.be/SjmW7FFOFN8</a>
	CORPO, GESTOS E MOVIMENTOS (EDUCAÇÃO FÍSICA)	<a href="https://youtu.be/6_7cvDfF_dc">https://youtu.be/6_7cvDfF_dc</a>
4ª feira	RELIGIÃO	<a href="https://www.youtube.com/watch?v=tPjvCyeP4Hk">https://www.youtube.com/watch?v=tPjvCyeP4Hk</a>
	TRAÇOS, SONS, CORES E FORMAS (MUSICALIZAÇÃO)	<a href="https://www.youtube.com/watch?v=vPQOpg3BHlY&amp;feature=youtu.be">https://www.youtube.com/watch?v=vPQOpg3BHlY&amp;feature=youtu.be</a>
5ª feira	TRAÇOS, SONS, CORES E FORMAS	<a href="https://youtu.be/nRN-xqfak3g">https://youtu.be/nRN-xqfak3g</a>