

ROTEIRO DE ESTUDOS 23 – ENSINO FUNDAMENTAL I – SEMANA 21 a 25/09

OBS 1: AS VIDEOAULAS DEVEM SER ASSISTIDAS ANTES DAS AULAS ONLINE.

OBS 2: AS ATIVIDADES ANEXAS PODEM SER IMPRESSAS OU APENAS REGISTRAR AS RESPOSTAS NO CADERNO.

OBS 3: OS LINKS DAS AULAS ONLINE ESTÃO DISPONÍVEIS NA PLATAFORMA E-CLASS.

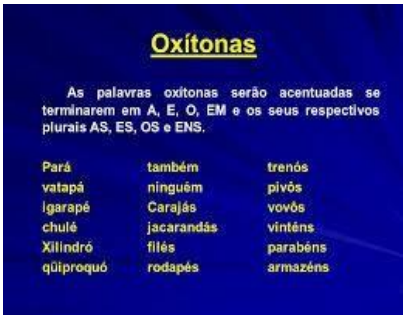

TERÇA-FEIRA **TURMA: 3º ANO**

AULA DO DIA	OBJETO DO CONHECIMENTO	ATIVIDADE	PROCEDIMENTO
AULA 1 L. PORTUGUESA	ORALIDADE/LEITURA E INTERPRETAÇÃO TEXTUAL Capítulo 10: conversar e aprender com o outro.	Assistir à videoaula. Livro de Língua Portuguesa do 4º BIMESTRE p. 04 e 05	Assista à videoaula: https://www.youtube.com/watch?v=4OFdN6xtTJK&feature=youtu.be Verbos e Tirinhas Aula via Zoom com a professora. PARA A PRÓXIMA AULA, PREPARAR UMA TIRINHA, NO CADERNO. “ Fique por dentro ” Leia com atenção a tirinha proposta no livro depois realize as atividades das páginas 04 e 05 do Livro de Língua Portuguesa.
AULA 2 L. PORTUGUESA	Capítulo 10: conversar e aprender com o outro.	Livro de Língua Portuguesa do 4º BIMESTRE p. 06 e 07	Aula via Zoom com a professora. Continue as atividades proposta nas páginas 05 e 06 do Livro de Língua portuguesa.
AULA 3 MATEMÁTICA	C10: Mais multiplicações.	Assistir à videoaula. Livro de Matemática do 4º BIMESTRE p. 154	Assista à videoaula: https://www.youtube.com/watch?v=hGdAkASMnpU&feature=youtu.be - Multiplicação por ZERO e por UM. Aula via Zoom com a professora. Realize o “ trocando ideias ” da p. 154 no caderno depois de trocar suas ideias com colegas e professora.
AULA 4 GEOGRAFIA	Capítulo 12: Onde estão as águas?	Assista à videoaula. Livro de Geografia do 4º BIMESTRE p.80 e 81.	Assista à videoaula: https://www.youtube.com/watch?v=kKVKFdDgOml&feature=youtu.be - Onde estão as águas? Aula via Zoom com a professora.

			Realize a leitura do texto na p. 80 e discuta com a turma e professora sobre o tema. Depois realize as questões propostas na p. 81 do livro.
AULA 5 ED. FÍSICA Aula 1 - videoaula	Coordenação motora.	Materiais: 6 copos plásticos e 6 tampinhas de garrafa ou bolinhas de papel.	Aula via Zoom com a professora https://www.youtube.com/watch?v=EaLtfWJANvk&feature=youtu.be - Desafio dos copos Usando 6 copos plásticos e 6 bolinhas (pode ser de papel) ou tampinhas de garrafa. Colocar os copos virados para baixo e colocar as bolinhas/tampinhas em cima do copo. Jogar para cima, virar o copo e tentar pegar a bolinha/tampinha com o copo.
Aula 2 – online			

TERÇA-FEIRA

TURMA: 3º ANO

AULA DO DIA	OBJETO DO CONHECIMENTO	ATIVIDADE	PROCEDIMENTO
AULA 1 L. PORTUGUESA	Capítulo 10: conversar e aprender com o outro.	Assistir à videoaula. Livro de Língua Portuguesa do 4º BIMESTRE p. 07 e 08 	Assista à videoaula: https://www.youtube.com/watch?v=RQl1uDqkEkE&feature=youtu.be - Oxítona Aula via Zoom com a professora. Com a ajuda da professora realize a atividade proposta nas páginas 07 e 08 do Livro de Língua Portuguesa. Caso não tenha dicionário em casa, utilize um online. 
AULA 2 MATEMÁTICA	Capítulo 10: Mais multiplicações. Multiplicação de 0 a 1.	Livro de Matemática do 4º BIMESTRE p. 155 e 156	Aula via Zoom com a professora. Preste muita atenção durante a aula, depois leia cada questão do livro com muita atenção; realize as questões conforme é proposto nas páginas 155 e 156.
AULA 3 HISTÓRIA	Capítulo 10: As primeiras cidades brasileiras.	Assista à videoaula. Livro de História do 4º BIMESTRE p.58	Assista à videoaula: https://www.youtube.com/watch?v=U45TQOXbTiM&feature=youtu.be - As primeiras cidades brasileiras Aula via Zoom com a professora. Leia o texto com atenção e observe a imagem apresentada na p.58 para realizar a atividade proposta.

AULA 4 CIÊNCIAS	Capítulo 10: Plantar para colher. Solo e Agricultura	Assistir à videoaula. Livro de Ciências do 4º BIMESTRE p.114 e 115	Assista à videoaula: https://www.youtube.com/watch?v=ZX5KlInnBmeA&feature=youtu.be - Solo e Agricultura Aula via Zoom com a professora. Realize o “ trocando ideias ” com a professora e seus colegas; depois realize a atividades propostas na p. 115 do Livro de Ciências.
AULA 5 ARTE (MUSICALIZAÇÃO)	Unidade 4 - Arte e Sentimento.	Assista à videoaula. Livro de Artes p.	Assista à videoaula: https://www.youtube.com/watch?v=ji14vPWoyJA&feature=youtu.be - Instrumentos de Percussão e o folclore Aula via Zoom com a professora. Juntamente com a professora, realizar atividades propostas no Livro p.


QUARTA-FEIRA

TURMA: 3º ANO

AULA DO DIA	OBJETO DO CONHECIMENTO	ATIVIDADE	PROCEDIMENTO
AULA 1 E. RELIGIOSO	Capítulo 25: Minha responsabilidade.	Assistir à videoaula. Livro de Ensino Religioso p. 58 e 59	Aula via Zoom com a professora. Assista à videoaula: https://www.youtube.com/watch?v=U24Bam5Dzb8&feature=youtu.be - Quem é este homem Juntamente com a professora, realizar atividades das p. 58 e 59.
AULA 2 L. PORTUGUESA	Ortografia/EC: C-G Anexo 1 de Língua Portuguesa.	Livro escreva corretamente p. 88 e 89. Anexo 1- no final deste roteiro.	Aula via Zoom com a professora. Realize o que foi proposto nas páginas 88 e 89 do Escreva corretamente de acordo com o que o livro solicita. Realize registro coletivo no caderno com exemplificação de todos os aspectos: verbo, tempo, conjugação. (ANEXO 1- LP)
AULA 3 MATEMÁTICA	C10: Mais multiplicações. Cálculo mental	Livro de Matemática do 4º BIMESTRE p. 157	Aula via Zoom com a professora. Se conseguir realize o cálculo mental da questão nº 05 da p. 157; depois realize as questões 06 e 07 com muita atenção.
AULA 4 CIÊNCIAS	Capítulo 10: Plantar para colher.	Livro de Ciências do 4º BIMESTRE p.116	Aula via Zoom com a professora. Na p. 116 finalize a questão – Humoso e Calcário. Não iremos realizar “ os diferentes tipos de solo ”, pois alguns podem não conseguir o material necessário onde vive.
AULA 5 INGLÊS	Paradidático “The World of Letters” The Alphabet	Livro Paradidático: “The World of Letters”	Aula via Zoom com a professora. Juntamente com a professora, realizar atividades propostas usando o Paradidático - “The World of Letters”

QUINTA-FEIRA

TURMA: 3º ANO

AULA DO DIA	OBJETO DO CONHECIMENTO	ATIVIDADE	PROCEDIMENTO
AULA 1 E. RELIGIOSO	Nosso projeto: Maravilhas criadas por Deus/p. 60.	Assistir à videoaula. Livro de Ensino Religioso p. 60	Aula via Zoom com a professora. Realizar atividade da p. 60 do Livro
AULA 2 L. PORTUGUESA	Produção textual/ Tirinha.	(Anexo 2 – LP) no final deste roteiro.	Aula via Zoom com a professora. Realize em seu caderno um pequeno texto sobre a tirinha apresentada no Anexo 2 de Língua Portuguesa.
AULA 3 MATEMÁTICA	C10: Mais multiplicações. Algoritmo: multiplicação sem reagrupamento.	Assistir à videoaula. Livro de Matemática do 4º BIMESTRE p. 158	Assista à videoaula: https://www.youtube.com/watch?v=zRwkE8hoUy4&feature=youtu.be - Algoritmo: Multiplicação sem reagrupamento Aula via Zoom com a professora. Leia com muita atenção as orientações da p. 158. Depois da explicação da professora realize a atividade.
AULA 4 GEOGRAFIA	Capítulo 12: Onde estão as águas?	Livro de Geografia do 4º BIMESTRE p. 82 e 83	Aula via Zoom com a professora. Leia e realize as questões propostas nas páginas 82 e 83 do Livro de Geografia.
AULA 5 CULTURA GERAL	Projeto Educação Financeira	Livro -Educação financeira p. 27 a 29	Com muita atenção realize o que foi proposto nas páginas 27 a 29 do paradidático.
AULA 6 ARTE	Capítulo 13: Funções da arte.	Assistir à videoaula. Livro de Artes do 4º BIMESTRE p. 64 e 65 	Assista à videoaula: https://www.youtube.com/watch?v=1qxc0vwKrXw&feature=youtu.be - Funções da arte parte 1 Aula via Zoom com a professora. Faça a leitura do texto e reponta as questões presentes na p. 64. Depois faça a releitura da Obra “ O abraço ” de Romero Brito.

SEXTA-FEIRA

TURMA: 3º ANO

AULA DO DIA	OBJETO DO CONHECIMENTO	ATIVIDADE	PROCEDIMENTO
AULA 1 L. PORTUGUESA	Capítulo 10: conversar e aprender com o outro.	Livro de Língua Portuguesa do 4º BIMESTRE p. 09 e 10	Aula via Zoom com a professora. Com a ajuda da professora realize a atividade proposta nas páginas 09 e 10 do Livro de Língua Portuguesa. Caso não tenha dicionário em casa, utilize um online.

AULA 2 MATEMÁTICA	C10: Mais multiplicações.	Livro de Matemática do 4º BIMESTRE p. 159	Aula via Zoom com a professora. Na p. 159 arme e efetue os cálculos conforme o que se pede.
AULA 3 HISTÓRIA	Capítulo 10: As primeiras cidades brasileiras.	Livro de História do 4º BIMESTRE p.59	Aula via Zoom com a professora. Observe as imagens apresentada na p.59 para realizar a atividade proposta. Utilize também caso precise o texto da p.58
AULA 4 CIÊNCIAS	Capítulo 10: Plantar para colher.	Livro de Ciências do 4º BIMESTRE p.117	Aula via Zoom com a professora Realize a leitura da página 117 e discuta sobre o assunto durante a aula.

Observações:

1. As atividades e trabalhos devem ser bem elaborados, seguindo os critérios estipulados acima. Todas as atividades compõem o conjunto das avaliações, algumas valendo uma nota específica, outras como parte da nota global do aluno;
2. As tarefas e atividades devem estar prontas no retorno às aulas na escola.
3. As dúvidas poderão ser enviadas via e-mail para a equipe pedagógica do Colégio:
 Coordenadora Pedagógica: Profa. Rosangela Lopes – rosangela.lopes@ucb.org.br
 Orientadora Educacional: Profa. Viviane Ramos – viviane.ramos@ucb.org.br
4. Os Arquivos estarão disponíveis no site do Colégio, toda sexta-feira, e os links enviados por e-mail e rede sociais do Colégio.
5. Site do Colégio: <https://interlagos.educacaoadventista.org.br/>
6. Portal CPB: cpbedu.me