



ESCOLA ADVENTISTA

UNIDADE - IBIÚNA


ROTEIRO 12 DE ESTUDOS – ENS. FUNDAMENTAL I - SEMANA: 06/07 A 10/07






LINKS AULAS ONLINE:	Turma da manhã
	Segunda-feira: 9h20 às 10h40 https://adventistas.zoom.us/j/99603217706?pwd=elkrU01ScGNTd0FEMjJkSnVoNTU0UT09
	Terça-feira: 9h20 às 10h20 https://adventistas.zoom.us/j/91715495550?pwd=ZFh2MHNyTm8xMTNTazRDbk5HODhKUT09
	Quarta-feira: 9h20 às 10h20 https://adventistas.zoom.us/j/98349274245?pwd=MUZtcjNibUZ1WDN6MFdRQjB6ZTIEUT09
	Quarta-feira: 10h20 Cultura Geral (Pastor): https://adventistas.zoom.us/j/98978628117?pwd=K1BFNUpvcUlicXR6WUtCOVJhU3ZjZz09
	Quinta-feira: 9h20 às 10h40 https://adventistas.zoom.us/j/94376656996?pwd=T05QSy8wa0ZvMGVVTDFuVXlyOEhZUT09
Sexta-feira: 9h20 às 10h40 https://adventistas.zoom.us/j/97752617955?pwd=Rkw0NTJPbVpyb1NZQWowYWJhZjNHdz09	
LINKS AULAS ONLINE:	Turma da tarde
	Segunda-feira: 15h às 16h20 https://adventistas.zoom.us/j/95948701268?pwd=V0JMYWVYOEVlUjR5N3FkVm8rWXVGZz09
	Terça-feira: 13h Cultura Geral (Pastor): https://adventistas.zoom.us/j/99802075678?pwd=N3dGcFpFMlJtSEYxT3NWdnBks08zUT09
	Terça-feira: 15h às 16h https://adventistas.zoom.us/j/93219477636?pwd=eUd5OUdwd0lvNUxGa3ZQMUFzZGVnZz09
	Quarta-feira: 15h às 16h20 https://adventistas.zoom.us/j/97628468983?pwd=REhxd1VMK1dpMFh6clZlRm8vTlZsQT09
	Quinta-feira: 15h às 16h20 https://adventistas.zoom.us/j/98252069498?pwd=cXA1aVFYMUtCY2pJdE9aUlhuWEh1UT09
Sexta-feira: 15h às 16h https://adventistas.zoom.us/j/95726200495?pwd=bWtrZ2d5T2VVRDZuTFFSM1VMZklKQT09	

SEGUNDA-FEIRA – 06/07

Turma: Pré I

Aulas do dia	Objeto do conhecimento	Atividades	Procedimentos
1ª aula ENSINO RELIGIOSO (Videoaula)	Nos tempos de Jesus	Videoaula Participação da aula online	Assistir à videoaula : Nos tempos de Jesus - Parte 1 https://youtu.be/6mlpmTtirBI



<p>2ª aula ESCUA, FALA, PENSAMENTO E IMAGINAÇÃO</p>	<p>Tentativas de leitura</p> <p>Prática de leitura: educador/ compartilhada/ espontânea pelo aluno.</p>	<p>Leitura de imagens</p> <p>Escuta</p> <p>Interpretação</p>	 <p>Aula online Leia com seu filho. Deixe que ele conte a história fazendo a leitura das imagens. Segue link: http://www.multirio.rj.gov.br/media/PDF/pdf_1914.pdf</p>							
<p>3ª aula ESCUA, FALA, PENSAMENTO E IMAGINAÇÃO</p>	<p>Vocabulário: objetos da mesa</p> <p>Consciência fonológica: articulação de sons e palavras</p> <p>- Sonoridade e dicção</p>	<p>Participação da aula online</p> <p>Repetição de palavras</p> 	<p>Realizar a atividade proposta pela professora na aula online.</p> <table border="1" data-bbox="1122 391 1429 655"> <tr><td>TALHERES</td></tr> <tr><td>GARFO</td></tr> <tr><td>FACA</td></tr> <tr><td>COLHER</td></tr> <tr><td>PRATO</td></tr> <tr><td>GUARDANAPO</td></tr> <tr><td>COPO</td></tr> </table> <ul style="list-style-type: none"> Solicite a seu filho que repita as palavras aprendidas em frente ao espelho. 	TALHERES	GARFO	FACA	COLHER	PRATO	GUARDANAPO	COPO
TALHERES										
GARFO										
FACA										
COLHER										
PRATO										
GUARDANAPO										
COPO										
<p>4ª aula ESPAÇOS, TEMPOS, QUANTIDADES, RELAÇÕES E TRANSFORMAÇÕES</p>	<p>Origem dos talheres</p> 	<p>Videoaula</p> <p>Participação na aula online</p> <p>Atividade proposta</p> <p>Pesquisa</p>	<p>Assistir à videoaula – Origem dos talheres: https://youtu.be/Jy6CLeltpos</p> <p>Acompanhar a aula online.</p> 							
<p>5ª aula INGLÊS</p>	<p>CUP, TEA, PILLOW</p> 	<p>Videoaula</p> <p>Participação da aula online</p> <p>Vídeos</p>	<p>Assistir à videoaula: Cup of tea https://youtu.be/iUg95-xriBc</p> <p>Se desejar, para uma melhor fixação do conteúdo, cantarolar repetidas vezes as músicas abaixo:</p> <p>I am a cup - https://www.youtube.com/watch?v=Ow_8SwmX-2U</p> <p>I am a little Teapot - https://www.youtube.com/watch?v=mdu5lLpMH_w</p> <p>Pillowland - https://www.youtube.com/watch?v=IVmRaZH94lc</p>							



Para a realização das atividades na apostila, a professora dará as informações na aula **online**.





LEMBRETE:



Para a aula de amanhã o aluno precisará:





- Palitos de sorvete, cotonetes ou palitos de fósforo (se possível)






TERÇA-FEIRA – 07/07






Turma: Pré I


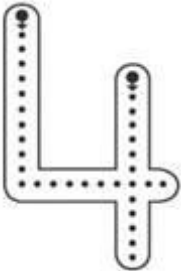

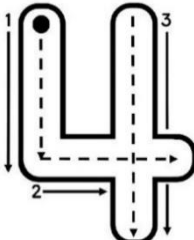

Aulas do dia	Objeto do conhecimento	Atividades	Procedimentos
<p>1ª aula</p> <p>ENSINO RELIGIOSO (Aula online)</p>	<p>Água, Luz e Pão</p> <p>Jesus quer nos salvar.</p> 	<p>Leitura bíblica e oração.</p> <p>Participação da aula on-line.</p>	<p>Aula online.</p> <p>Leitura Complementar: Bíblia ilustrada - Páginas 312 a 314.</p> 
<p>2ª aula</p> <p>ESCUTA, FALA, PENSAMENTO E IMAGINAÇÃO</p>	<p>Sentido da leitura</p>	<p>Leitura</p> <p>Participação da aula online</p>	 <p>Acompanhar a aula online. Junto à professora realizar a leitura das palavras.</p>
<p>3ª aula</p> <p>EU, O OUTRO E O NÓS</p>	<p>Cultura japonesa (refeições)</p> <p>Análise das diferenças entre o costume das refeições japonesas e brasileiras</p>	<p>Participação da aula online</p> <p>Comparações</p>	<p>Acompanhar a aula online.</p> <p>Se houver a possibilidade fazer um yakissoba/macarrão para que seu filho coma com os palitinhos / hashis, seria bem interessante e cultural.</p> 

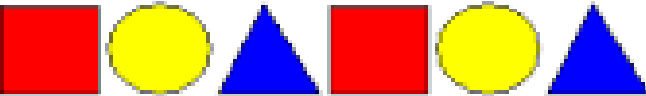
<p>4ª aula</p> <p>CORPO, GESTOS E MOVIMENTOS (EDUCAÇÃO FÍSICA)</p> <p>Aula 1: videoaula</p>	<p>Força e Impulsão dos Membros Inferiores.</p> <p>Coordenação Motora</p>	<p>Pular Corda Com Cabo de Vassoura.</p> 	<p>Assistir à videoaula: Pular corda https://youtu.be/n-FKPayXsLI</p> <p>Material: Cabo de vassoura ou corda. (Pode usar também colher de pau ou garrafinha).</p> <p>Atividade: A criança deverá saltar enquanto o professor/pai canta, no ritmo da música, pulando</p>
<p>Aula 2: aula online</p>		<p>Aula pelo aplicativo Zoom com o professor</p>	<p>Aula Online: Professor especialista.</p>
<p>5ª aula</p> <p>ESPAÇOS, TEMPOS, QUANTIDADES, RELAÇÕES E TRANSFORMAÇÕES</p>	<p>Contagem oral</p> <p>Correspondência biunívoca</p>	<p>Participação da aula online</p> <p>Atividade prática</p>	<p>Para esta aula, os alunos precisarão de palitos de sorvete ou de fósforo.</p> <p>Aula online</p> <p>Com a professora realizar contagem de letras dos utensílios.</p> 






QUARTA-FEIRA – 08/07		Turma: Pré I	
Aulas do dia	Objeto do conhecimento	Atividades	Procedimentos
<p>1ª aula</p> <p>ENSINO RELIGIOSO (Videoaula)</p>	<p>Nos tempos de Jesus</p>	<p>Videoaula</p> <p>Participação com resposta aos questionamentos</p>	 <p>Assistir à videoaula: Nos tempos de Jesus - Parte 2 https://youtu.be/sInI_uvjiRQ</p>
<p>2ª aula</p> <p>ESCUITA, FALA, PENSAMENTO E IMAGINAÇÃO</p>	<p>Grafismo da letra U</p> 	<p>Realização dos traçados propostos.</p> 	<p>Aula online.</p> <p>Escreva a letra U no chão de sua casa e solicite que a criança caminhe sobre ela. Utilize sempre material que você possui em sua casa fita crepe, guache etc.</p> <ul style="list-style-type: none"> • Frise que esta é letra U e peça para relacionar iniciais de palavras. • Deixe um prato com fubá ou areia para aula junto à professora. 

<p>3ª aula ESPAÇOS, TEMPOS, QUANTIDADES, RELAÇÕES E TRANSFORMAÇÕES</p>	<p>Classificação Serição</p>	<p>Participação da aula online Atividade prática</p> 	<p>Aula online. Para esta aula, deixar sobre a mesa colheres de vários tamanhos, colheres de pau, conchas, escumadeiras de plástico ou inox e outros.</p> 
<p>4ª aula EU, O OUTRO E O NÓS</p>	<p>Cultura indiana (refeições)</p> 	<p>Pesquisa Participação da aula on-line</p>	<p>Se houver oportunidade fazer um Tutu (pode ser arroz e feijão misturado) para que comam com a mão. Não esqueça de higienizar as mãos primeiro.</p> 
<p>5ª aula TRAÇOS, SONS, CORES E FORMAS (MUSICALIZAÇÃO)</p>	<p>Propriedades do Som (Intensidade)</p>	<p>Videoaula e aula síncrona Animais do Jardim, brincando com sons fortes (cigarra) e sons fracos (abelha). Acompanhar as músicas com os instrumentos feitos nas aulas anteriores: Maracá ou Ganzá.</p>	<p>Assistir à videoaula: https://youtu.be/SSG2tD7egE4</p> <p>Mais atividades de intensidade na aula síncrona</p> <p>Obs.: Para essa aula vamos precisar do Ganzá Se alguém ainda não fez segue o link da construção do Ganzá: https://www.youtube.com/watch?v=PazEWi6xnrU&t=52s</p> 
<p>LEMBRETE:</p>		<p>Para a aula de amanhã o aluno precisará:</p> <ul style="list-style-type: none"> • Massinha de modelar • Pegador de salada • Prendedores de roupa • Lápis de cor 	

Aulas do dia	Objeto do conhecimento	Atividades	Procedimentos
<p>1ª aula</p> <p>ENSINO RELIGIOSO (Aula online)</p> 	<p>Descanso para o cansado Jesus deseja nos ajudar em nossas fadigas</p>	<p>Leitura bíblica e oração. Participação da aula online.</p> 	<ul style="list-style-type: none"> • Aula online. • Leitura Complementar: Bíblia ilustrada – Páginas 315 
<p>2ª aula</p> <p>ESCUta, FALA, PENSAMENTO E IMAGINAÇÃO</p>	<p>Escrita</p>	<p>Videoaula Atividade proposta da apostila</p>	<p>Assistir à videoaula - Diferentes tipos de talheres: https://youtu.be/RJufqYaWkoo Acompanhar a aula online para a realização da FICHA 43.</p> 
<p>3ª aula</p> <p>TRAÇOS, SONS, CORES E FORMAS</p>	<p>Escultura</p>	<p>Aula online Modelagem</p>	<p>Assistir à aula online Para esta aula o aluno precisará de massinha.</p> 

<p>4ª aula</p> <p>ESPAÇOS, TEMPOS, QUANTIDADES, RELAÇÕES E TRANSFORMAÇÕES</p>	<p>Numeral 4</p> 	<p>Grafismo:</p> <ul style="list-style-type: none"> - No ar, - Na mesa - No fubá - No chão 	<ul style="list-style-type: none"> • Aula online: Ter um recipiente plano com farinha, fubá ou areia. • Escrever os números conforme a professora solicitar. <p>Fazer o contorno da letra no chão, com fita crepe ou outro material, solicitar que caminhem nele.</p>   
<p>5ª aula</p> <p>CORPO, GESTOS E MOVIMENTOS</p>	<p>Movimento do “pegar”</p>	<p>Pegar objetos</p>	<p>Acompanhar a aula online.</p> <p>Para esta aula o aluno precisará de pegador de salada ou macarrão, pregadores e lápis de cor etc.</p>
<p>LEMBRETE:</p>		<p>Para a aula de amanhã o aluno precisará:</p> <ul style="list-style-type: none"> • Uma banana • Um prato de plástico • Uma colher, garfo e faca de plástico ou sem ponta 	

SEXTA-FEIRA – 10/07			Turma: Pré I
Aulas do dia	Objeto do conhecimento	Atividades	Procedimentos
<p>1ª aula</p> <p>EU, O OUTRO E O NÓS</p>	<p>Cozinhas de outras culturas</p>	<p>Videoaula Aula online Pesquisa</p>	<p>Assistir à videoaula: Cozinhas de outras culturas - https://youtu.be/D-RjrbJHAo Acompanhar a aula online para a realização da FICHA 45.</p>
<p>2ª aula</p> <p>ESPAÇOS, TEMPOS, QUANTIDADES, RELAÇÕES E TRANSFORMAÇÕES</p>	<p>Sequenciação</p>	<p>Aula online</p>	<p>Acompanhar a aula online</p> 

<p>3ª aula ESCUTA, FALA, PENSAMENTO E IMAGINAÇÃO</p>	<p>Oralidade Escrita</p>	<p>Videoaula Descrição oral Atividade proposta da apostila</p>	<p>Assistir à videoaula: Diferença entre cozinha residencial e industrial - https://youtu.be/oBuTP3wMh44 Acompanhar a aula online para a realização da FICHA 44.</p> 
<p>4ª aula TRAÇOS, SONS, CORES E FORMAS</p>		<p>Atividade proposta do livro paradidático: Os incríveis dinossauros.</p>	<p>Aula online. Assistir a aula online com o paradidático. Realizar o proposto junto com a professora. Papai e mamãe, ajudar.</p> 
<p>5ª aula CORPO, GESTOS E MOVIMENTOS</p>	<p>Coordenação motora fina</p> 	<p>Videoaula Cortar Amassar Pegar</p>	<p>Assistir à videoaula: Coordenação motora fina https://youtu.be/bZPq9EJtZu4 Junto com a professora realizar a atividade proposta na aula online.</p> 

Observações:

1. As Atividades e Trabalhos devem ser bem elaborados, seguindo os critérios estipulados acima.
2. As dúvidas poderão ser tiradas pelo e-mail ou pelo WhatsApp da Escola.
3. Os Arquivos estarão disponíveis no site da Escola, na plataforma da CPB, enviados por e-mail e através da linha de transmissão da Escola.
4. Site da Escola: ibiuna.ea.org.br
5. Portal CPB: cpbedu.me
6. E-mail da professora: isis.campos@ucb.org.br

RELAÇÃO DE VÍDEOS – PRÉ I – ROTEIRO 12

<u>DIAS DA SEMANA</u>	<u>CAMPO</u>	<u>LINK</u>
2ª - feira	RELIGIÃO	https://youtu.be/6mlpmTtirBI
	ESPAÇOS, TEMPOS, QUANTIDADES, RELAÇÕES E TRANSFORMAÇÕES	https://youtu.be/Jy6CLeltpos
	INGLÊS	https://youtu.be/iUg95-xriBc
3ª feira	EDUCAÇÃO FÍSICA	https://youtu.be/n-FKPayXsLI
4ª - feira	RELIGIÃO	https://youtu.be/slnI_uvjiRQ
	MUSICALIZAÇÃO	https://youtu.be/SSG2tD7egE4
5ª - feira	ESCUA, FALA, PENSAMENTO E IMAGINAÇÃO	https://youtu.be/RJufqYaWkoo
6ª - feira	EU, O OUTRO E O NÓS	https://youtu.be/D-RjirbJHAo
	ESCUA, FALA, PENSAMENTO E IMAGINAÇÃO	https://youtu.be/oBuTP3wMh44
	CORPO, GESTOS E MOVIMENTO	https://youtu.be/bZPq9EJtZu4



ESCOLA ADVENTISTA

UNIDADE - IBIÚNA