



ESCOLA ADVENTISTA

UNIDADE - IBIÚNA

ROTEIRO 7 DE ESTUDOS – ENS. FUNDAMENTAL I - SEMANA: 01/06 A 05/06

**LINKS
AULAS
ONLINE:**

Turma da manhã


Segunda-feira: 9h20 <https://adventistas.zoom.us/j/93466462118>
Terça-feira: 9h20 <https://adventistas.zoom.us/j/97436169362>
Quarta-feira: 9h20 <https://adventistas.zoom.us/j/91858446751>
Quarta-feira: 10h20 Cultura Geral (Pastor): <https://adventistas.zoom.us/j/96765831920>
Quinta-feira: 9h20 <https://adventistas.zoom.us/j/97692912516>
Sexta-feira: 9h20 <https://adventistas.zoom.us/j/91392837122>

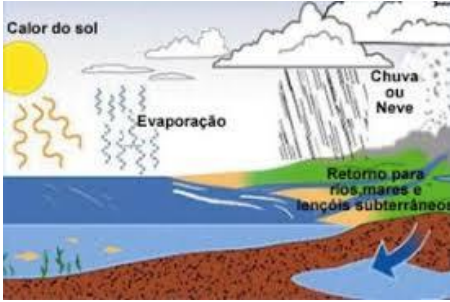
Turma da tarde

Segunda-feira: 15h <https://adventistas.zoom.us/j/93908688198>
Terça-feira: 13h Cultura Geral (Pastor): <https://adventistas.zoom.us/j/99865864769>
Terça-feira: 15h <https://adventistas.zoom.us/j/93344878106>
Quarta-feira: 15h <https://adventistas.zoom.us/j/96790578936>
Quinta-feira: 15h <https://adventistas.zoom.us/j/98541638351>
Sexta-feira: 15h <https://adventistas.zoom.us/j/99034174990>

SEGUNDA-FEIRA – 01/06


Turma: Pré I



Aulas do dia	Objeto do conhecimento	Atividades	Procedimentos
1ª aula ENSINO RELIGIOSO (Videoaula)	Zaqueu - parte 1.	Videoaula	Assista à videoaula : https://youtu.be/Ztx4MaWfd3g 
2ª aula ESCUITA, FALA, PENSAMENTO E IMAGINAÇÃO	Diferentes suportes de leitura.	Leitura Análise de suportes literários.	Aula online : Leia para a criança uma história da bíblia da criança. Fale sobre o motivo pelo qual a bíblia é um livro especial.
3ª aula			


ESCUTA, FALA, PENSAMENTO E IMAGINAÇÃO	Diferentes suportes de leitura.	Atividades na apostila.	Após a aula online solicite que a criança realize atividade da FICHA 11 da página 25.
4ª aula	Ciclo da água.	Exercício da apostila.	Aula online. Após a aula realize a atividade da FICHA 8 , que mostra o ciclo da água e a formação da chuva na página 19.
ESPAÇOS, TEMPOS, QUANTIDADES, RELAÇÕES E TRANSFORMAÇÕES			
5ª aula	Mother's Day/Dia das Mães.	Videoaula.	Assista à videoaula : https://youtu.be/OwxelYDMr6c
INGLÊS			Aula online.




TERÇA-FEIRA – 02/06



Turma: Pré I

Aulas do dia	Objeto do conhecimento	Atividades	Procedimentos
1ª aula ENSINO RELIGIOSO (Aula online)	Quatro amigos fiéis a Deus.	Leitura bíblica.	Aula online: Acompanhar a história “Quatro amigos fiéis a Deus.” (Daniel 1) contada pela professora, bíblia da criança página 245. 
2ª aula			

<p>ESCUA, FALA, PENSAMENTO E IMAGINAÇÃO</p>	<p>Vogais.</p>	<p>Videoaula</p>	<p>Assista à videoaula: https://youtu.be/C_mAD25xESY <u>Relembre com a criança as vogais (não precisa imprimir a atividade)</u></p> 
<p>3ª aula</p>	<p>Quarto adaptado.</p>	<p>Atividade na apostila. Vídeo.</p>	<p>Na aula on-line ao comando da professora a criança deverá realizar o desenho da FICHA 9 página 21 da apostila. Assista ao vídeo: https://www.youtube.com/watch?v=07u2Zhx05s</p>
<p>EU, O OUTRO E O NÓS</p>			
<p>4ª aula</p> <p>TRAÇOS, SONS, CORES E FORMAS</p>	<p>Cores primárias.</p>	<p>Videoaula Desenho.</p>	<p>Assista à videoaula: https://youtu.be/Xjm6QT72Kpw <u>Solicite que a criança faça 3 desenhos cada um com uma cor primária, um desenho com a cor azul, um desenho com vermelho e um desenho com o amarelo.</u></p> 
<p>5ª aula</p> <p>ESPAÇOS, TEMPOS, QUANTIDADES, RELAÇÕES E TRANSFORMAÇÕES</p>	<p>Organização Sequência Ordem crescente e decrescente.</p>	<p>Observação Experimentos Colagem.</p>	<p>Aula online Solicite que a criança separe 3 livros diferentes para fazer a organização na hora da aula. Após a aula on-line e explicação da professora realizar a colagem da FICHA 14 da página 31.</p>

Aulas do dia	Objeto do conhecimento	Atividades	Procedimentos
<p>1ª aula</p> <p>ENSINO RELIGIOSO (Videoaula)</p>	<p>Zaqueu - parte 2.</p>	<p>Videoaula.</p>	<p>Assista à videoaula: https://youtu.be/7LvsmF6R7HE</p> 
<p>2ª aula</p> <p>ESCUTA, FALA, PENSAMENTO E IMAGINAÇÃO</p>	<p>Oralidade Dicção.</p>	<p>Repetição de vocabulário.</p>	<p>Aula explicativa online. A criança deverá repetir as palavras e formar pequenas frases com a professora.</p>
<p>3ª aula</p> <p>ESPAÇOS, TEMPOS, QUANTIDADES, RELAÇÕES E TRANSFORMAÇÕES</p>	<p>Ordem crescente e decrescente.</p>	<p>Videoaula.</p>	<p>Assista à videoaula: https://youtu.be/uYQjArdKNUo Após orientações na aula online realizar a atividade da FICHA 10 página 23.</p>
<p>4ª aula</p> <p>EU, O OUTRO E O NÓS</p>	<p>Partilha.</p>	<p>Videoaula Doação de pertences.</p>	<p>Assista à videoaula: https://youtu.be/sATJ7Lkke78 Peça para a criança separar um brinquedo para doação ao retornar as aulas presenciais. Se possível, deixe na mochila para entregar para a professora.</p>
<p>5ª aula</p> <p>CORPO, GESTOS E MOVIMENTOS (EDUCAÇÃO FÍSICA)</p> <p>Aula 1: videoaula</p> <p>Aula 2: aula online</p>	<p>Partes do corpo.</p>	<p>Identificação de partes do corpo. Participação da brincadeira.</p>	<p>Assistir à videoaula: Bagunça e arruma com pregador de roupa. https://youtu.be/MvwS1WXIMhA</p>

Aulas do dia	Objeto do conhecimento	Atividades	Procedimentos
<p>1ª aula</p> <p>ENSINO RELIGIOSO (Aula online)</p>	<p>A fornalha ardente.</p>	<p>Leitura bíblica.</p>	<p>Aula online.</p> <p>Revise a história que se encontra no livro de Daniel 3 e na bíblia das crianças página 252.</p> 
<p>2ª aula</p> <p>ESCUITA, FALA, PENSAMENTO E IMAGINAÇÃO</p>	<p>Tentativas de leitura.</p> <p>Prática de leitura: educador.</p>	<p>Leitura</p> <p>Participação espontânea</p> 	<p>Aula online.</p> <p>Estimule seu filho a fazer leitura de imagens em livrinhos próprios para a idade dele. Incentive a ler os livrinhos anexados:</p> <p>https://issuu.com/elisangelaterra6/docs/a-gotinha-plim-plim-de-gerusa-rodri</p> 
<p>3ª aula</p> <p>TRAÇOS, SONS, CORES E FORMAS</p>	<p>Cores primarias.</p>	<p>Caça as cores.</p> <p>Pesquisa.</p> <p>Interação.</p>	<p>Ajude a criança a procurar objetos nas cores que a professora indicar na aula online.</p>
<p>4ª aula</p> <p>ESPAÇOS, TEMPOS, QUANTIDADES, RELAÇÕES E TRANSFORMAÇÕES</p>	<p>Numeral 2.</p>	<p>Videoaula.</p> <p>Grafismo.</p>	<p>Assista à videoaula: https://youtu.be/DODG5g4JRP8</p> <p>Solicite que a criança faça o traçado do número 2.</p> <p>Preparam uma bandeja com fubá ou areia para acompanhar a aula online.</p>

			
5ª aula	Movimento motor: Imitação do remar.	Imitar o remar do índio na canoa.	<p>Aula online:</p> <p>Peça para a criança imitar as remadas do índio na canoa.</p>
CORPO, GESTOS E MOVIMENTOS			

SEXTA-FEIRA – 05/06

Turma: Pré I

Aulas do dia	Objeto do conhecimento	Atividades	Procedimentos
1ª aula EU, O OUTRO E O NÓS	Diversidade. Crianças da Terra.	Vídeo.	<p><u>Cantar a música:</u> CRIANÇAS DA TERRA. https://www.youtube.com/watch?v=DxJwRww976g</p>
2ª aula ESPAÇOS, TEMPOS, QUANTIDADES, RELAÇÕES E TRANSFORMAÇÕES	Seriação Classificação.	Apostila. Classificar brinquedos.	<p>Destaque os brinquedos da página 97 e entregue para a criança realizar a colagem na FICHA 13 página 29 na aula online.</p>
3ª aula ESCUTA, FALA, PENSAMENTO E IMAGINAÇÃO	Tentativas de leitura.	Prática de leitura: educador/ compartilhada/ espontânea pelo aluno.	<p>Leia com seu filho. · Deixe que ele conte fazendo a leitura de imagens. · Segue links: https://pt.slideshare.net/ssuser858330/livrinho-pintinho-plic</p>



4ª aula TRAÇOS, SONS, CORES E FORMAS (MUSICALIZAÇÃO)	Cantigas e Canções, explorando os elementos da música.	Canto.	Assistir à videoaula : https://youtu.be/gzIMCFa3vrc Cantar e acompanhar o professor.
5ª aula CORPO, GESTOS E MOVIMENTOS	Coordenação motora ampla. Rolar.	Movimento do rolar.	Acompanhar na Aula online a explicação da professora. De forma bem descontraída, rolar, segurando os joelhos.



RELAÇÃO DE VÍDEOS – PRÉ 1 – ROTEIRO 7

<u>DIAS DA SEMANA</u>	<u>CAMPO</u>	<u>LINK</u>
2ª - feira	RELIGIÃO	https://youtu.be/Ztx4MaWfd3g
	INGLÊS	https://youtu.be/OwxelyDMr6c
3ª feira	ESCUA, FALA, PENSAMENTO E IMAGINAÇÃO	https://youtu.be/C_mAD25xESY
	TRAÇOS, SONS, CORES E FORMA	https://youtu.be/Xjm6QT72Kpw
4ª – feira	RELIGIÃO	https://youtu.be/7LvsmF6R7HE
	ESPAÇOS, TEMPOS, QUANTIDADES, RELAÇÕES E TRANSFORMAÇÕES	https://youtu.be/uYQjArdKNUo

	EU, O OUTRO E O NÓS	https://youtu.be/sATJ7Lkke78
	ED. FÍSICA	https://youtu.be/MvwS1WXIMhA
5ª - feira	ESPAÇOS, TEMPOS, QUANTIDADES, RELAÇÕES E TRANSFORMAÇÕES	https://youtu.be/DODG5g4JRP8
6ª - feira	MUSICALIZAÇÃO	https://youtu.be/gzIMCFa3vrc