



# ESCOLA ADVENTISTA

UNIDADE - IBIÚNA

## ROTEIRO 30 DE ESTUDOS – ENS. FUNDAMENTAL I - SEMANA: 16/11 A 20/11

**LINKS  
AULAS  
ONLINE:**

**Turma da manhã**

Segunda-feira: 9h20 às 11h40: <https://adventistas.zoom.us/j/81313408518?pwd=dKE5clhXdlFaS2ZDMThFWTgzUWZZdz09>

Terça-feira: 9h20 às 11h40: <https://adventistas.zoom.us/j/85463234630?pwd=RWRTeTRMNUZiQWJpD2hxVVMYWXBCQT09>

Quarta-feira: 7h20 Cultura Geral (Pastor): <https://adventistas.zoom.us/j/89752759118?pwd=ZkZYZS9iYTBKYWI6RGFMM3kwVnJ1dz09>

Quarta-feira: 9h20 às 11h20: <https://adventistas.zoom.us/j/87901267400?pwd=SjFHdmpEeUcvamRFdIZVRisxTWZiZz09>

Quinta-feira: 9h20 às 11h40: <https://adventistas.zoom.us/j/84377885532?pwd=eS9OZ1N6YUNFRFd4WGovcmI0aE5uQT09>

Sexta-feira: 9h20 às 11h20: **Feriado**

**Turma da tarde**

Segunda-feira: 13h às 15h20: <https://adventistas.zoom.us/j/83627617730?pwd=V1c2bzhpSIVoZUVQcjR2RjRKZzFodz09>

Terça-feira: 13h às 15h: <https://adventistas.zoom.us/j/84182666023?pwd=d1R2OUVxUmlLScTKtK9yMFlrcLz3QT09>

Terça-feira: 16h Cultura Geral (Pastor): <https://adventistas.zoom.us/j/85317264446?pwd=c0hoT1FjdWNPMPfPNEppeFdDVGJXZz09>

Quarta-feira: 13h às 15h20: <https://adventistas.zoom.us/j/83704564900?pwd=ZXlLS2VrQWxsc1pLTkFZOWJITEFKUT09>

Quinta-feira: 13h às 15h20: <https://adventistas.zoom.us/j/89725052241?pwd=eG5iSDN4QWVwQnVueFJYMFJmMw1QT09>

Sexta-feira: 13h às 15h: **Feriado**

## NOITE DO PIJAMA E DIA DO AMIGO

**18/11 - Das 19h às 20h**

**Links de acesso:**


3ªA: <https://adventistas.zoom.us/j/83884762931?pwd=QlZMalFuU3ZMc00rVEJBWHVERmdYdz09>

3ªB: <https://adventistas.zoom.us/j/89016317636?pwd=SndrbzZGUGhRSU1abW04SzZvbDFuUT09>




**Venham se divertir comigo!**

AULA DO DIA	OBJETO DO CONHECIMENTO	ATIVIDADE	PROCEDIMENTO
<b>AULA 1</b> <b>E. RELIGIOSO</b>	Capítulo 34: Juntos outra vez.	Livro de Ensino religioso p. 78 e 79.	Assista à videoaula: <a href="https://www.youtube.com/watch?v=q6SIUgfSr4A&amp;feature=youtu.be">https://www.youtube.com/watch?v=q6SIUgfSr4A&amp;feature=youtu.be</a> <b>Juntos outra vez.</b>  <b>Aula via Zoom com a professora.</b> Realize as atividades propostas no livro de Ensino Religioso p. 78 e 79.
<b>AULA 2</b> <b>L. PORTUGUESA</b>	<b>REVISÃO</b> Capítulo 12: A sabedoria de outros tempos. O ábaco do vô Felipe Texto 2. Gênero discursivo: <b>Conto.</b> Concordâncias - verbal e nominal	Livro de Língua Portuguesa p. 46 a 54.  <b>Anexo 1</b> de Língua Portuguesa	Assista à videoaula: <a href="https://www.youtube.com/watch?v=ypHMRo8Uoig&amp;feature=youtu.be">https://www.youtube.com/watch?v=ypHMRo8Uoig&amp;feature=youtu.be</a> <b>Concordâncias - verbal e nominal</b>  <b>Aula via Zoom com a professora.</b> Realize o <b>anexo 1</b> de Língua Portuguesa como revisão dos conteúdos.
<b>AULA 3</b> <b>L. PORTUGUESA</b>	<b>REVISÃO</b> Ortografia das palavras grafadas com AL-EL-IL-OL-UL; X e sons do X; C-Ç; S-SS.  <b>Projeto Ler é uma aventura:</b> <b>FICHA 30.</b>	Escreva Corretamente p. 98 a 112.  <b>Anexo 2</b> de Língua Portuguesa.  Livro: <b>A Menina das Estrelas.</b> 	<b>Aula via Zoom com a professora.</b>  Realize a revisão ortográfica no anexo 2 de Língua Portuguesa.  <b>PARA CASA:</b> Realize a leitura do livro e depois preencha a <b>FICHA 30</b> do Ler é uma aventura. O PDF do livro será postado no E-Class e encaminhado para o aluno (a) pela professora.
<b>AULA 4</b> <b>MATEMÁTICA</b>	<b>REVISÃO</b> Capítulo 12: Imagens e movimentos.  Orientações, vistas e projeções.	Livro de Matemática p. 197	Assista à videoaula: <a href="https://www.youtube.com/watch?v=FTGe5m0_v0&amp;feature=youtu.be">https://www.youtube.com/watch?v=FTGe5m0_v0&amp;feature=youtu.be</a> <b>Orientações, vistas e projeções.</b>  <b>Aula via Zoom com a professora.</b> Realize a atividade proposta na p. 197.
<b>AULA 5</b> <b>ARTE</b> <b>(Musicalização)</b>	Prática de Flauta: Música noite Feliz - Parte 2.	Flauta.	Assista à videoaula: <a href="https://www.youtube.com/watch?v=1PRSKUiHcV4&amp;feature=youtu.be">https://www.youtube.com/watch?v=1PRSKUiHcV4&amp;feature=youtu.be</a>  <b>Prática de Flauta: Música noite Feliz - Parte 2</b> <b>Aula via Zoom com o professor.</b>

AULA DO DIA	OBJETO DO CONHECIMENTO	ATIVIDADE	PROCEDIMENTO
<b>AULA 1</b> <b>L. PORTUGUESA</b>	<u>REVISÃO</u> Capítulo 12: A sabedoria de outros tempos.  <b>Coerência.</b>  <b>Projeto Ler é uma aventura: Lápis cor de pele.</b>	<b>Anexo 3</b> de Língua Portuguesa.  Livro: <b>Lápis cor de pele. FICHA 31</b> 	Assista à videoaula: <a href="https://www.youtube.com/watch?v=rLDdXq-awUI&amp;feature=youtu.be">https://www.youtube.com/watch?v=rLDdXq-awUI&amp;feature=youtu.be</a> <b>Coerência</b>  <b>Aula via Zoom com a professora.</b> Realize a revisão ortográfica no anexo 3 de Língua Portuguesa.  Assista à videoaula: <a href="https://www.youtube.com/watch?v=RpuVawfyTlo&amp;feature=youtu.be">https://www.youtube.com/watch?v=RpuVawfyTlo&amp;feature=youtu.be</a> <b>Lápis cor de pele (semana da Consciência Negra).</b> <b>Link:</b> <a href="https://www.educmunicipal.indaiatuba.sp.gov.br/shared/upload/z_outros/files/pnaic-pacto_nacional_de_educa%C3%A7%C3%A3o_na_idade_certa/2018/africanidades/livro-lapis-cor-de-pele.pdf">https://www.educmunicipal.indaiatuba.sp.gov.br/shared/upload/z_outros/files/pnaic-pacto_nacional_de_educa%C3%A7%C3%A3o_na_idade_certa/2018/africanidades/livro-lapis-cor-de-pele.pdf</a>  Realize a <b>FICHA 31</b> do Ler é uma aventura como acompanhamento da professora.
<b>AULA 2</b> <b>MATEMÁTICA</b>	<u>REVISÃO</u> Capítulo 12: Imagens e movimentos.	Livro de Matemática p. 198.  <b>Anexo 6</b> de Matemática.	Assista à videoaula: <a href="https://www.youtube.com/watch?v=w-OKskFoTgk&amp;feature=youtu.be">https://www.youtube.com/watch?v=w-OKskFoTgk&amp;feature=youtu.be</a> <b>Mosaicos</b>  <b>Aula via Zoom com a professora.</b> Realize a atividade proposta na p. 198 do Livro de Matemática e o <b>anexo 6</b> .
<b>AULA 3</b> <b>INGLÊS</b>	Places, WH Questions: Where, Adjectives.	Livro didático.  <b>Turma da manhã terça-feira</b> <b>Turma da tarde quinta-feira</b>	Assista à videoaula: <a href="https://www.youtube.com/watch?v=CX4V-rwhWIY&amp;feature=youtu.be">https://www.youtube.com/watch?v=CX4V-rwhWIY&amp;feature=youtu.be</a>  <b>Places, WH Questions: Where, Adjectives</b> <b>Aula via Zoom com a professora.</b>
<b>AULA 4</b> <b>HISTÓRIA</b>	<u>REVISÃO</u> Capítulo 11: As cidades e a passagem do tempo.	Livro de História p. 77 e 78.  “Agora é sua vez”.	<b>Aula via Zoom com a professora.</b> Realize o “Agora é sua vez” na p. 77 e 78 do livro de História.

<p><b>AULA 5</b> <b>GEOGRAFIA</b></p>	<p><b>REVISÃO</b> Capítulo 15: Atividades extrativistas.</p> <p>Extrativismo animal e animal.</p>	<p>Livro de Geografia p. 109 e 112.</p>	<p>Assista à videoaula: <a href="https://www.youtube.com/watch?v=tft2tK-fz8U&amp;feature=youtu.be">https://www.youtube.com/watch?v=tft2tK-fz8U&amp;feature=youtu.be</a> <b>Extrativismo animal e mineral</b></p> <p><b>Aula via Zoom com a professora.</b> Realize a leitura do texto na p. 109 depois realize as atividades na p. 110, 111 e 112 do Livro de Geografia.</p>
---	---	---	--

<p><b>QUARTA-FEIRA 18/11</b> <span style="float: right;"><b>TURMA: 3º ANO</b></span></p>			
<p><b>AULA DO DIA</b></p>	<p><b>OBJETO DO CONHECIMENTO</b></p>	<p><b>ATIVIDADE</b></p>	<p><b>PROCEDIMENTO</b></p>
<p><b>AULA 1</b> <b>L. PORTUGUESA</b></p>	<p><b>REVISÃO</b> Capítulo 12: A sabedoria de outros tempos.</p> <p><b>Projeto Ler é uma aventura:</b></p>	<p><b>Anexo 4</b> de Língua Portuguesa.</p> <p>Livro: A Joanhinha que Perdeu as Pintinhas.</p> 	<p><b>Aula via Zoom com a professora.</b> Realize a revisão do <b>anexo 4</b> de Língua Portuguesa.</p> <p><b>PARA CASA:</b> Realize a leitura do livro e depois preencha a <b>FICHA 32</b> do Ler é uma aventura. O PDF do livro será postado no E-class e encaminhado para o aluno (a) pela professora.</p>
<p><b>AULA 2</b> <b>CIÊNCIAS</b></p>	<p><b>REVISÃO</b> Capítulo 12: A tecnologia dos alimentos. Produtos Industrializados.</p>	<p>Livro de Ciências p. 148 a 150.</p>	<p>Assista à videoaula: <a href="https://www.youtube.com/watch?v=tcrrCMehemo&amp;feature=youtu.be">https://www.youtube.com/watch?v=tcrrCMehemo&amp;feature=youtu.be</a> <b>Produtos Industrializados</b></p> <p><b>Aula via Zoom com a professora</b> Realize o “Agora é sua vez” nas páginas 148 a 150 do livro de Ciências.</p>
<p><b>AULA 3</b> <b>MATEMÁTICA</b></p>	<p><b>REVISÃO</b> Capítulo 12: Imagens e movimentos.</p>	<p>Livro de Matemática p. 199.</p> <p><b>Anexo 7</b> de Matemática.</p>	<p><b>Aula via Zoom com a professora.</b> Continue as atividades de na p. 199 do Livro de Matemática. Realize o <b>anexo 7</b> de Matemática.</p>
<p><b>AULA 4</b> <b>ARTE</b></p>	<p><b>REVISÃO</b> Capítulo 16: Texturas visuais e sonoras. Relembrar o que aprendemos sobre releitura.</p>	<p>Livro de Arte p. 80.</p>	<p><b>Aula via Zoom com a professora.</b></p> <p>Assista à videoaula: <a href="https://www.youtube.com/watch?v=itYGEVLA_mU&amp;feature=youtu.be">https://www.youtube.com/watch?v=itYGEVLA_mU&amp;feature=youtu.be</a> <b>Revisão (relembrar o que aprendemos sobre releitura).</b></p> <p><b>Aula via Zoom com a professora.</b> Realize a atividade proposta na p. 80 do livro de Arte. Realize a atividade em <b>anexo 8</b> e depois cole em seu caderno de arte.</p>

<b>AULA 5</b> <b>ED. FÍSICA</b> <b>1ª aula: videoaula</b>	Desenvolvimento e fortalecimento dos membros inferiores.	Terra à vista.	Assista à videoaula: <a href="https://www.youtube.com/watch?v=PAwhtsHiOnY&amp;feature=youtu.be">https://www.youtube.com/watch?v=PAwhtsHiOnY&amp;feature=youtu.be</a> <b>Terra à vista.</b>  <b>Material:</b> Colchonete ou cobertor dobrado / Travesseiros. Realizar os movimentos de corrida, agachamento, pular num pé só e andar agachado conforme a voz de comando do professor.
<b>2ª aula: aula online</b>	Aula online.	Aula online. <b>Turma da manhã quinta-feira</b> <b>Turma da tarde quarta-feira</b>	<b>Aula via Zoom</b> com o (a) professor (a).

QUINTA-FEIRA 19/11			TURMA: 3º ANO
AULA DO DIA	OBJETO DO CONHECIMENTO	ATIVIDADE	PROCEDIMENTO
<b>AULA 1</b> <b>E. RELIGIOSO</b>	Capítulo 34: Juntos outra vez.	Livro de Ensino religioso p. 80.	<b>Aula via Zoom com a professora.</b> Realize as atividades propostas no livro de Ensino Religioso p. 80.
<b>AULA 2</b> <b>L. PORTUGUESA</b>	<b>REVISÃO</b> Consciência sintática e semântica; tempo verbal; conectivos; diferentes grafemas para o som /s/; acentuação monossílabos tônicos.	<b>Anexo 5</b> de Língua Portuguesa.	<b>Aula via Zoom com a professora.</b> Realize a revisão no <b>anexo 5</b> de Língua Portuguesa.
<b>AULA 3</b> <b>MATEMÁTICA</b>	<b>REVISÃO</b> Capítulo 12: Imagens e movimentos. <b>Mosaicos.</b>	Livro de Matemática p. 200 e 204.	<b>Aula via Zoom com a professora.</b> Realize as atividades das páginas 200, 202 e 204 do Livro de Matemática. (Página 201 é opcional).
<b>AULA 4</b> <b>CIÊNCIAS</b>	<b>REVISÃO</b> Capítulo 12: A tecnologia dos alimentos.	Livro de Ciências p. 150 e 151.	<b>Aula via Zoom com a professora.</b> <b>Aula via Zoom com a professora</b> Realize o “Agora é sua vez” nas páginas 150 e 151 do livro de Ciências. Realize o termo de compromisso com a natureza na p.152 do livro de Ciências.
<b>AULA 5</b> <b>CULTURA GERAL</b>	<b>PARADIDÁTICO 4º BIMESTRE:</b> <b>Os Dinossauros e suas curiosidades.</b>	Livro: <b>Os Dinossauros e suas curiosidades</b> p. 1 a 11.	<b>Aula via Zoom com a professora.</b>  Realize a leitura e as atividades das páginas 1 a 10 do Livro <b>Os Dinossauros e suas curiosidades</b> com o acompanhamento da professora. <b>PARA CASA:</b> Realize a atividade da p. 11.

AULA DO DIA	OBJETO DO CONHECIMENTO	ATIVIDADE	PROCEDIMENTO
AULA 1 L. PORTUGUESA	FERIADO	FERIADO	FERIADO
AULA 2 CIÊNCIAS	FERIADO	FERIADO	FERIADO
AULA 3 MATEMÁTICA	FERIADO	FERIADO	FERIADO
AULA 4 ARTE	FERIADO	FERIADO	FERIADO
AULA 5 CULTURA GERAL	FERIADO	FERIADO	FERIADO

**Observação:**

1. As Atividades e Trabalhos devem ser bem elaborados, seguindo os critérios estipulados acima.
2. As dúvidas poderão ser tiradas pelo e-mail ou pelo WhatsApp da Escola.
3. Os Arquivos estarão disponíveis no site da Escola, na plataforma da CPB, enviados por e-mail e através da linha de transmissão da Escola.
4. Site da Escola: [biuna.ea.org.br](http://biuna.ea.org.br)
5. Portal CPB: [cpbedu.me](http://cpbedu.me)
6. E-mail da professora: [fabiana.msilva@ucb.org.br](mailto:fabiana.msilva@ucb.org.br)  
[ellen.rezende@ucb.org.br](mailto:ellen.rezende@ucb.org.br)

## Anexo 1 – LÍNGUA PORTUGUESA

- Registre no caderno. **Segunda-feira 16/11**  
Cabeçalho...
  1. Para treinar... (REALIZE NO CADERNO).

### Acentuação gráfica



### É COM VOCÊ!

Acentue corretamente as palavras abaixo com acento  (circunflexo) ou  (agudo).

Parabens	Plastico	Buque
Memoria	Geleia	Infancia
Transito	Jacaranda	Obediencia
Virus	Organico	Fregues
Esquimo	Relampago	Estomago
Tunel	Petala	Robo
Indio	Idela	Pantano
Hamburguer	Lilas	Treno

## Anexo 2 – LÍNGUA PORTUGUESA

- Registre no caderno. **Segunda-feira 16/11**

Cabeçalho...

Para treinar... (REALIZE NO CADERNO)

1 - Complete as palavras abaixo com:



ca\_\_a  
pa\_\_eata  
gira\_\_ol  
pe\_\_oa  
o\_\_o  
va\_\_oura  
so\_\_ego  
a\_\_ado  
carro\_\_el  
pul\_\_eira

sal\_\_icha  
pa\_\_eis  
pê\_\_ego  
pá\_\_aro  
progre\_\_o  
can\_\_ado  
a\_\_obio  
suce\_\_o  
con\_\_erva  
a\_\_inar



## Anexo 3 – LÍNGUA PORTUGUESA

- Registre no caderno. **Terça-feira 17/11**  
Cabeçalho...

2. Faça o registro da tabela abaixo no caderno.

### LOTERIA DO S, SS, C OU Ç

Leia a palavra, marque um "X" na letra que falta e depois reescreva.

Palavra	S	SS	C	Ç	Reescreva
☒EMANA					
LA☒O					
A☒ADO					
MA☒IO					
FUMA☒A					
☒IGANO					
PÊ☒EGO					
☒ELO					
CA☒ADOR					
BA☒IA					
☒UBIDA					

## Anexo 4 – LÍNGUA PORTUGUESA

- Registre no caderno. **Quarta-feira 18/11**  
Cabeçalho...  
1. Registre no caderno ou imprima:

al el il ol ul

 **Completa as palavras com al, el, il, ol e ul.**



jorn\_\_



an\_\_



barr\_\_



s\_\_



Ra\_\_

 **Completa as frases com as palavras que estão ao lado.**



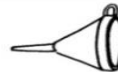
O \_\_\_\_\_ come \_\_\_\_\_.



O \_\_\_\_\_ é de \_\_\_\_\_.



O \_\_\_\_\_ é \_\_\_\_\_.



funil  
alface  
caracol  
metal  
dedal  
azul

 **Ordena as palavras e forma a frase:**

quartel. soldado O o para vai




## Anexo 5 – LÍNGUA PORTUGUESA

- Registre no caderno. **Quinta-feira 19/11**

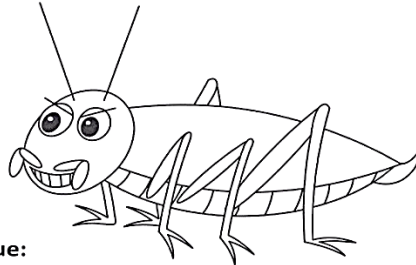
Cabeçalho... Registre no caderno ou imprima:

**01** Numere os parênteses fazendo a correspondência correta:



Frase exclamativa	1	Frase afirmativa	2
Frase negativa	3	Frase imperativa	4
Frase interrogativa	5		

- Os insetos, geralmente, são animais nocivos.
- O fogo apagou?
- Parabéns!
- Levanta!
- Não gosto de frio.
- Sim.



**02** Elabore um diálogo em que:

alguém narra		1ª frase afirmativa
alguém pergunta		2ª frase interrogativa
alguém responde		3ª frase exclamativa

**01** Leia o texto e copie abaixo o que se pede:

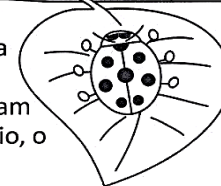
### A festa

(Waldirene Dias)



As joaninhas do “Jardim Florido” se reuniram para organizarem uma festa animada para a chegada da primavera.

Depois de muito blá, blá, blá, elas definiram a lista de convidados, o local, a data, o cardápio, o traje e o convite:



#### Convite

Quer participar da Grande Festa da Primavera?

Local: \_\_\_\_\_

Data: \_\_\_ / \_\_\_ / \_\_\_

Traje: \_\_\_\_\_

Não Perca!

A) Uma frase afirmativa:

	.
--	---

B) Uma frase interrogativa:

	?
--	---

C) Uma frase exclamativa:

	!
--	---

## Anexo 6 – MATEMÁTICA

- Registre no caderno. **Terça-feira 17/11**

Cabeçalho...

Para treinar... (REALIZE NO CADERNO)

**Resolva as operações:**



$$\begin{array}{r} 607 \\ \times 2 \\ \hline \end{array}$$

$$\begin{array}{r} 316 \\ \times 3 \\ \hline \end{array}$$

$$\begin{array}{r} 162 \\ \times 4 \\ \hline \end{array}$$

$$\begin{array}{r} 902 \\ \times 5 \\ \hline \end{array}$$

$$\begin{array}{r} 823 \\ \times 6 \\ \hline \end{array}$$

$$\begin{array}{r} 605 \\ \times 7 \\ \hline \end{array}$$

$$\begin{array}{r} 241 \\ \times 8 \\ \hline \end{array}$$

$$\begin{array}{r} 304 \\ \times 9 \\ \hline \end{array}$$

$$\begin{array}{r} 174 \\ \times 2 \\ \hline \end{array}$$

$$\begin{array}{r} 345 \\ \times 3 \\ \hline \end{array}$$

$$\begin{array}{r} 190 \\ \times 4 \\ \hline \end{array}$$

$$\begin{array}{r} 416 \\ \times 5 \\ \hline \end{array}$$

$$\begin{array}{r} 537 \\ \times 6 \\ \hline \end{array}$$

$$\begin{array}{r} 236 \\ \times 7 \\ \hline \end{array}$$

$$\begin{array}{r} 452 \\ \times 8 \\ \hline \end{array}$$

$$\begin{array}{r} 635 \\ \times 9 \\ \hline \end{array}$$

$$\begin{array}{r} 150 \\ \times 2 \\ \hline \end{array}$$

$$\begin{array}{r} 519 \\ \times 3 \\ \hline \end{array}$$

$$\begin{array}{r} 706 \\ \times 4 \\ \hline \end{array}$$

$$\begin{array}{r} 814 \\ \times 5 \\ \hline \end{array}$$

### Atividade de multiplicação

1) Faça como no modelo e passe as somas para multiplicações:

$$9+9+9= 9 \times 3= 27$$

a)  $4+4+4+4+4= \_\_\_ \times \_\_\_ = \_\_\_$

b)  $5+5+5+5= \_\_\_ \times \_\_\_ = \_\_\_$

c)  $7+7= \_\_\_ \times \_\_\_ = \_\_\_$

d)  $8+8+8+8+8+8= \_\_\_ \times \_\_\_ = \_\_\_$

e)  $9+9+9= \_\_\_ \times \_\_\_ = \_\_\_$

f)  $2+2+2+2+2+2= \_\_\_ \times \_\_\_ = \_\_\_$

g)  $3+3+3+3= \_\_\_ \times \_\_\_ = \_\_\_$

h)  $4+4+4= \_\_\_ \times \_\_\_ = \_\_\_$

i)  $5+5+5+5+5+5+5= \_\_\_ \times \_\_\_ = \_\_\_$

j)  $8+8+8+8= \_\_\_ \times \_\_\_ = \_\_\_$

2) Faça como no modelo e passe as multiplicações para somas:

a)  $5 \times 2 = \_\_\_ = \_\_\_$

b)  $3 \times 4 = \_\_\_ = \_\_\_$

c)  $3 \times 2 = \_\_\_ = \_\_\_$

d)  $6 \times 2 = \_\_\_ = \_\_\_$

e)  $7 \times 5 = \_\_\_ = \_\_\_$

f)  $4 \times 6 = \_\_\_ = \_\_\_$

g)  $9 \times 2 = \_\_\_ = \_\_\_$

h)  $8 \times 3 = \_\_\_ = \_\_\_$

3) Resolva as operações abaixo:

a) $248+320= \_\_\_$	b) $987-465= \_\_\_$	c) $45 \times 3= \_\_\_$
d) $458-134= \_\_\_$	e) $64 \times 3= \_\_\_$	f) $145+454= \_\_\_$
g) $48 \times 2= \_\_\_$	h) $634+142= \_\_\_$	I) $586-321= \_\_\_$

## Anexo 7 – MATEMÁTICA

- Registre no caderno. **Quarta-feira 18/11**  
Cabeçalho...  
Para treinar... (REALIZE NO CADERNO)

### SITUAÇÕES-PROBLEMA

#### ATIVIDADE Nº 1

1. ROBERTA COMPROU 87 FIGURINHAS E GANHOU 23 DE SEU PRIMO. COM QUANTAS FIGURINHAS ROBERTA FICOU?

2. CLÁUDIO APANHOU 36 MANGAS E LIA 15. QUANTAS MANGAS CLÁUDIO E LIA APANHARAM JUNTOS?

3. EDUARDO TEM 13 SELOS E ALBERTO TEM 19 SELOS. QUANTOS SELOS TÊM EDUARDO E ALBERTO JUNTOS?

4. PAULO COMPROU UM DOCE POR 15 REAIS E AINDA FICOU COM 7 REAIS. QUANTOS REAIS PAULO TINHA?

5. SÉRGIO GANHOU UM LIVRO DE HISTÓRIAS COM 45 FOLHAS ESCRITAS E 27 COM ILUSTRAÇÕES. QUANTAS FOLHAS TEM O LIVRO?

6. NUM PASTO HÁ 36 VACAS, 46 BOIS. QUANTOS ANIMAIS HÁ NO PASTO?

7. NUMA HORTA HÁ 58 PÉS DE TOMATES E 27 PÉS DE ALFACES. QUANTOS PÉS HÁ AO TODO?

8. ANTÔNIO COLHEU 67 ABACAXIS E 29 ABACATES PARA LEVAR PARA A FEIRA. QUANTAS FRUTAS ELE LEVOU PARA A FEIRA?

9. MARINA GANHOU 15 BALAS DE SEU PAI E 16 BALAS DE SUA MÃE. COM QUANTAS BALAS ELA FICOU?

10. PAULO JUNTA FIGURINHAS. TEM 19 FIGURINHAS NA PRIMEIRA PÁGINA E 15 NA SEGUNDA PÁGINA. QUANTAS FIGURINHAS HÁ NO ÁLBUM?

Situações problema de divisão e multiplicação

Matemática

### APRENDENDO A DIVIDIR E MULTIPLICAR

Paulo é frentista e atende 20 clientes por hora. Em quantas horas ele atende 60 clientes?

Calcule:

Em uma sexta feira, a loja de conveniência vendeu 440 reais em lanches. Se cada lanche custa 8 reais, quantos lanches foram vendidos neste dia?

Calcule:

Quantos reais o restaurante recebeu com os lanches vendidos na segunda, sendo que neste dia foram vendidos 42 lanches?

Calcule:

### Matemática

$\times 4$
$1 \times 4 =$
$2 \times 4 =$
$3 \times 4 =$
$4 \times 4 =$
$5 \times 4 =$
$6 \times 4 =$
$7 \times 4 =$
$8 \times 4 =$
$9 \times 4 =$
$10 \times 4 =$

$$58 \overline{)4} \quad 76 \overline{)4} \quad 89 \overline{)4} \quad 15 \overline{)4}$$

$$65 \overline{)4} \quad 34 \overline{)4} \quad 88 \overline{)4} \quad 46 \overline{)4}$$

## Anexo 8 – ARTES

- Registre no caderno. **Quarta-feira 18/11**  
Cabeçalho (REALIZE NO CADERNO)

