

ROTEIRO DE ESTUDOS 08 – ENSINO FUNDAMENTAL – SEMANA 15 a 19/03

OBS.: O LINK DA AULA ONLINE ESTÁ DISPONÍVEL NA PLATAFORMA E-CLASS NO FORMATO LIVE.

HORÁRIO	SEG	TER	QUA	QUI	SEX
1ª AULA	ER	HIS	ART	GEO	ER
2ª AULA	CIE	LP	LP	LP	LP
3ª AULA	MAT	MAT	MAT	MAT	MAT
INTERVALO					
4ª AULA	LP	GEO	CIE	ED. FÍS (Rec.)	CIE
5ª AULA	LP	ED. FÍS	ING	HIS	ART (Mús.)

LEGENDA
GEO – GEOGRAFIA
ED. FÍS. – EDUCAÇÃO FÍSICA
CIE – CIÊNCIAS
MAT – MATEMÁTICA
HIS – HISTÓRIA
LP – LÍNGUA PORTUGUESA
ARTE – M – ARTE / MUSICALIZAÇÃO
ER - ENSINO RELIGIOSO
ING - INGLÊS

SEGUNDA-FEIRA 15/03			TURMA: 3º ANO
AULA DO DIA	OBJETO DO CONHECIMENTO	ATIVIDADES	PROCEDIMENTOS
AULA 1 E. RELIGIOSO	Bíblia para todos.	ANO BÍBLICO - Jeremias 1: 4 a 10. Assistir à videoaula. Livro Didático p 16.	Assistir à videoaula: A Bíblia para todos. https://youtu.be/texN7WGfSk Preencher no Livro Didático o exercício 1 p. 16.
AULA 2 CIÊNCIAS	Paisagens do Brasil.	Assistir à videoaula. Livro Didático p. 140 e 141.	Assistir à videoaula: Mata Atlântica, Cerrado e Caatinga. https://youtu.be/FMUsB-NrpwQ Realizar a leitura da p. 140 e grifar os pontos principais. TAREFA DE CASA: Desenvolver a atividade da p. 141.

AULA 3 MATEMÁTICA	Figuras Geométricas.	Livro Didático p. 192 e 193.	Discussão coletiva sobre as questões do “Trocando Ideias”, p. 192. Realizar exercícios da p. 193. TAREFA DE CASA: Montar as formas geométricas da p. 219, 221, 223. Pesquisar e registrar o nome de cada figura no caderno.
AULA 4 L. PORTUGUESA	Leitura e interpretação.	PROJETO: Ler é uma aventura ficha 08. Leitura do Livro: O dinheiro que caiu do céu.	Assistir à videoaula: Ler é uma aventura https://youtu.be/U8mzu3H2Ppk Leitura do livro: “O dinheiro que caiu do céu” Realizar a ficha 8 do LER É UMA AVENTURA.
AULA 5 L. PORTUGUESA	Elementos da narrativa. Leitura e análise.	Assistir à videoaula. Livro Didático p. 40 e 41.	Assistir à videoaula: Gênero Textual - Narrativa https://youtu.be/k1XxdUIrY-Q Realizar juntamente com a professora a releitura das p. 38 e 39 do livro didático. Responder os exercícios da p. 40 e 41 do livro didático.

TERÇA-FEIRA 16/03			TURMA: 3º ANO
AULA DO DIA	OBJETO DO CONHECIMENTO	ATIVIDADES	PROCEDIMENTOS
AULA 1 ER – INICIAL	Leitura da Bíblia.	ANO BÍBLICO - Lamentações 1: 1 a 4.	Culto e devocional. Realizar o ano bíblico e aplicação do texto.
AULA 2 HISTÓRIA	Nome das ruas.	Assistir à videoaula. Livro Didático p. 74 e 75.	Assistir à videoaula: Nome de rua https://youtu.be/2MXfkn63lkc Realizar a leitura do texto da p. 74 juntamente com sua professora. Responder os exercícios propostos na p. 75.
AULA 3 L. PORTUGUESA	Elementos da narrativa.	Livro Didático p. 42.	Analisar os elementos de uma narrativa. No caderno reescrever o texto apresentado pela professora. TAREFA DE CASA: Realizar uma narrativa de acordo com a proposta da p. 42.

AULA 4 MATEMÁTICA	Figuras geométricas.	Livro Didático p. 194. Atividades em ANEXO.	Explorar, juntamente com a professora, os exercícios das p. 194. Usar as formas geométricas das p. 219, 221, 223 e registrar no caderno indicando a quantidade de faces, arestas e vértices de cada uma. TAREFA DE CASA: Atividade em anexo 1.
AULA 5 GEOGRAFIA	Campo e cidade.	Livro didático p. 103 e 104.	Realizar a leitura e grifar os aspectos importantes das p. 103 e 104 juntamente com a professora. Registrar o “trocando ideias no caderno” analisando e discutindo com os colegas sobre o assunto.

QUARTA-FEIRA 17/03			TURMA: 3º ANO
AULA DO DIA	OBJETO DO CONHECIMENTO	ATIVIDADES	PROCEDIMENTOS
AULA 1 ER – INICIAL	Leitura da Bíblia.	ANO BÍBLICO - Ezequiel 2: 1 a 6.	Culto e devocional. Realizar o ano bíblico e aplicação do texto.
AULA 2 ARTE	Pintar e cantar.	Caderno de Arte. Livro p. 15.	No caderno de desenho criar uma obra de arte divertida e alegre utilizando diversos materiais como retalhos de tecido, recorte e colagem, cola colorida, glitter e etc. Realizar a releitura da obra “Cores simultâneas, de Doesburg, usando canudinhos e giz de cera, p. 15.
AULA 3 L. PORTUGUESA	Estudo da língua Travessão e gerúndio.	Assistir à videoaula. Livro Didático p. 43 e 44.	Assistir à videoaula: Gerúndio https://youtu.be/XOko0dDZP8 Realizar atividades das p. 43 e 44.
AULA 4 MATEMÁTICA	Figuras geométricas.	Livro Didático p. 195 e 196. Atividade em anexo.	Realizar as atividades nas p. 195 e 196, juntamente com a professora. TAREFA DE CASA: Atividade em anexo 2.
AULA 5 CIÊNCIAS	Paisagens do Brasil.	Livro Didático p. 142 e 143.	Analisar e refletir sobre a imagem na p. 142. Após a reflexão da imagem, análise e responda as atividades da p. 142. TAREFA DE CASA: Atividade da p. 143.

AULA DO DIA	OBJETO DO CONHECIMENTO	ATIVIDADES	PROCEDIMENTOS
AULA 1 ER – INICIAL	Leitura da Bíblia.	ANO BÍBLICO: Daniel 12: 8 a 13.	Culto e devocional. Realizar o ano bíblico e aplicação do texto.
AULA 2 GEOGRAFIA	A vida no campo.	Livro Didático p. 105, 106 e 107. Pesquisa.	Realizar exercícios das p. 105 e 106, juntamente com a professora. TAREFA DE CASA: Realizar pesquisa da p. 107 e responder as atividades 5, 6, 7, e, 8 juntamente com a família.
AULA 3 L. PORTUGUESA	Ortografia – uso da letra L e U.	Caderno. Livro Didático p. 45 e 46.	No caderno, registrar Ditado feito pela professora. Realizar as atividades da p. 45 do Livro Didático. TAREFA DE CASA: Exercícios 14 e 15 da p. 46 livro didático.
AULA 4 MATEMÁTICA	Figuras geométricas.	Atividades no caderno. Dicionário.	Consultar no dicionário e fazer o registro no caderno das seguintes palavras: cilindro, cone, prisma, pirâmide e esfera. TAREFA DE CASA: Criar 3 sólidos geométricos em malha quadriculada e apresentar em aula híbrida para a professora e colegas.
AULA 5 ED. FÍSICA - Rec.	Atenção e concentração.	Atividade lúdica.	Durante a aula brincar de morto vivo.
AULA 6 HISTÓRIA	Nome das ruas.	Livro Didático p. 76.	Realizar uma pesquisa interativa com a professora sobre a sua escola. Registrar as respostas no exercício 1 e 2 da p. 76. Realizar “Investigue” da página 76, com registro no caderno.

AULA DO DIA	OBJETO DO CONHECIMENTO	ATIVIDADES	PROCEDIMENTOS
AULA 1 E. RELIGIOSO	Comunicar o amor de Deus a todas as pessoas.	ANO BÍBLICO - Oséias 14: 4 a 8. Livro Didático - Atividade da p. 17.	Pintar a cena da p. 17. TAREFA DE CASA: Preparar o marca-páginas para a Bíblia, p. 83.
AULA 2 L. PORTUGUESA	Leitura e interpretação.	PROJETO: Ler é uma aventura Ficha 9. Leitura do Livro: Elmer o elefante xadrez.	Leitura do livro: “Elmer o elefante xadrez” Realizar a ficha 9 do LER É UMA AVENTURA.
AULA 3 MATEMÁTICA	Figuras geométricas.	Livro Didático p. 197.	Realizar a atividade proposta na p. 197.
AULA 4 CIÊNCIAS	Paisagens do Brasil.	Livro Didático p. 144, 145 e 146.	Realizar leitura da p. 144 e 145 e grifar as principais informações do texto. Resolver as atividades da p. 145 e 146. TAREFA DE CASA: Realizar os exercícios da p. 146 “Cientistas em ação”.

AULAS ESPECIAIS

AULAS DA SEMANA	OBJETO DO CONHECIMENTO	ATIVIDADES	PROCEDIMENTOS
<p align="center">MUSICALIZAÇÃO</p> <p>3º ano A - segunda-feira 3º ano B - terça-feira</p>	<p>Data Comemorativa: Páscoa – Canto Coral.</p> <p>Ritmo, movimento corporal e desenho musical.</p>	<p>Música: É o amor de Deus. O Cordeiro.</p> <p>Livro de ARTE – p. 17.</p>	<p>Ensaio das Músicas: É o amor de Deus. O cordeiro https://www.youtube.com/watch?v=QShM8J5b33M https://www.youtube.com/watch?v=c66jgTRF66c</p> <p>TAREFA DE CASA: Memorizar a letra – Vídeos no E-class Realizar as atividades propostas com o professor. Revisar ritmos anteriores: Vou correndo Ex. 5 – Ouvir a música “Fósseis” com atenção ao som do xilofone. Depois movimentar-se na parte do xilofone e fazer estátua nas demais partes de música - p. 17 Ex. 6 – Ouvir novamente a música “Fósseis” e fazer um desenho que o represente. – p.17</p>
<p align="center">ED. FÍSICA</p> <p>3º ano A - terça-feira 3º ano B - quinta-feira</p>	<p>Jogos e brincadeiras.</p>	<p>Pique bandeira.</p>	<p>Os alunos serão divididos em dois times. Cada time deve colocar a bandeira - que pode ser um pedaço de pano ou lençol - no local que considerar mais difícil e distante dentro do seu campo.</p>
<p align="center">INGLÊS</p> <p>3º ano A - sexta-feira 3º ano B - terça-feira</p>		<p>Assistir a videoaula. Livro didático p. 13 a 16.</p>	<p>Assistir a Videoaula: https://youtu.be/QD-S4GbWXVw Cantar juntamente com a teacher a música: "Hello, Hello" Mostrar a lição de casa (Pág. 11) Repetir as letras do alfabeto em inglês. Assistir o vídeo: ABC Rock</p> <ul style="list-style-type: none"> • Livro - Pág. 13 a 16 <p>Cantar juntamente com a teacher a música: See you later alligator</p>
<p align="center">CULTURA GERAL</p> <p>3º ano A - quarta-feira 3º ano B - quarta-feira</p>	<p>Capela com o Pastor.</p>	<p>Capela com o Pastor.</p>	<p>Capela com o Pastor.</p>

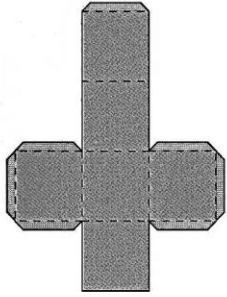
Observação:

1. As Atividades e Trabalhos devem ser bem elaborados, seguindo os critérios estipulados acima.
2. As dúvidas poderão ser tiradas pelo e-mail ou pelo WhatsApp da Escola.


3. Os Arquivos estarão disponíveis no site da Escola, na plataforma da CPB, enviados por e-mail e através da linha de transmissão da Escola.
4. Site da Escola: ibiuna.ea.org.br
5. Portal CPB: cpbedu.me
6. E-mail da professora: ellen.rezende@ucb.org.br
ana.nogarotto@ucb.org.br

MATEMÁTICA

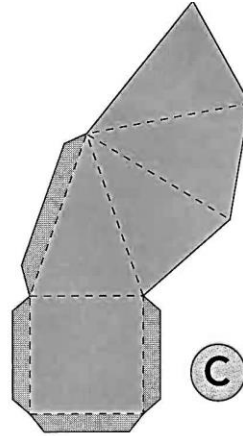
1) Analise as planificações e faça a correspondência corretamente.



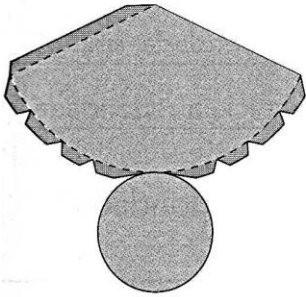
A




B



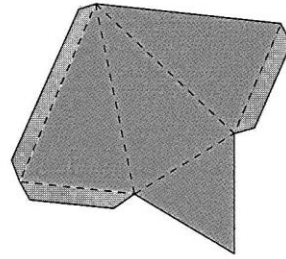
C



D




E



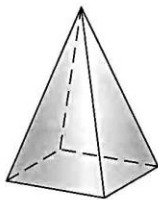
F




()



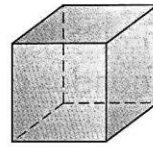
()



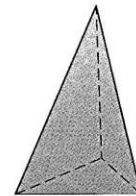
()



()



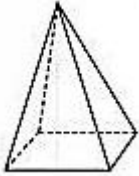
()



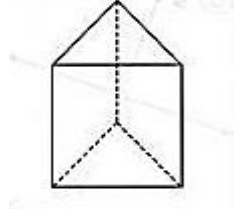
()

MATEMÁTICA

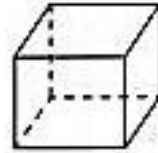
1- Observe as figuras geométricas e complete com a quantidade certa.




Nome: _____
Quantas faces? _____
Quantas arestas? _____
Quantos vértices? _____



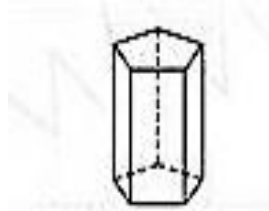
Nome: _____
Quantas faces? _____
Quantas arestas? _____
Quantos vértices? _____



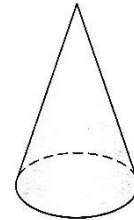
Nome: _____
Quantas faces? _____
Quantas arestas? _____
Quantos vértices? _____



Nome: _____
Quantas faces? _____
Quantas arestas? _____
Quantos vértices? _____



Nome: _____
Quantas faces? _____
Quantas arestas? _____
Quantos vértices? _____



Nome: _____
Quantas faces? _____
Quantas arestas? _____
Quantos vértices? _____