




ROTEIRO DE ESTUDOS 33 – EDUCAÇÃO INFANTIL – SEMANA 07/12 a 11/12





OBS. 1: AS VIDEOAULAS DEVEM SER ASSISTIDAS ANTES DAS AULAS ONLINE.

OBS. 2: OS LINKS DAS AULAS ONLINE ESTÃO DISPONÍVEIS NA PLATAFORMA E-CLASS.


OBS. 3: **PRÓXIMA SEMANA: 14/12 – FESTINHA DE ENCERRAMENTO E ANIVERSARIANTES.**






**15/12 – DIVULGAÇÃO DE RESULTADOS – EDITAL FINAL – EXPOSTO NO PÁTIO DO COLÉGIO. SEM ATIVIDADES ONLINE.
ENCERRAMENTO DO ANO LETIVO.**

SEGUNDA-FEIRA		TURMA: MATERNAL	
AULA DO DIA	OBJETO DO CONHECIMENTO	PROCEDIMENTO / ATIVIDADE	
<p>1ª AULA</p> <p>ENSINO RELIGIOSO</p>	<p>Volta de Jesus</p>	<ul style="list-style-type: none"> Assistir ao vídeo: Volta de Jesus. https://www.youtube.com/watch?v=TthEdO7MPK Participação da aula online. Leitura Complementar: Bíblia Sagrada, Apocalipse 3: 10 e 11. 	
<p>2ª AULA</p> <p>ESCUITA, FALA, PENSAMENTO E IMAGINAÇÃO</p>	<p>Tentativas de leitura Prática de leitura espontânea pelo aluno</p> 	<ul style="list-style-type: none"> Aula online. Leitura de imagem. Escuta. Interpretação. → Leia com seu filho. Deixe que ele conte a história fazendo a leitura das imagens. → Segue PDF em anexo. 	

<p>3ª AULA</p> <p>ESCUTA, FALA, PENSAMENTO E IMAGINAÇÃO</p>	<p>Ampliação do vocabulário: Articulação e sons de palavras (consciência fonológica) - Sonoridade e dicção</p> 	 <ul style="list-style-type: none"> • Participação da aula online. • Repetição de palavras. <p>→ Treine com seu filho para que melhore a dicção realizando os movimentos solicitados com a boca.</p> <p>→ Incentive para que amplie o vocabulário, utilizando novas palavras, com boa articulação e dicção correta.</p>	<table border="1"> <tr><td>ESTREBARIA</td></tr> <tr><td>HOSPEDAR</td></tr> <tr><td>IMPERADOR</td></tr> <tr><td>EXPLENDOR</td></tr> <tr><td>ESTRELAS</td></tr> <tr><td>JESUS</td></tr> <tr><td>SALVADOR</td></tr> <tr><td>ANJO</td></tr> </table>	ESTREBARIA	HOSPEDAR	IMPERADOR	EXPLENDOR	ESTRELAS	JESUS	SALVADOR	ANJO
ESTREBARIA											
HOSPEDAR											
IMPERADOR											
EXPLENDOR											
ESTRELAS											
JESUS											
SALVADOR											
ANJO											
<p>4ª AULA</p> <p>ESPAÇOS, TEMPOS, QUANTIDADES, RELAÇÕES E TRANSFORMAÇÕES</p>	<p>Numeral 1 ao 10</p>	<ul style="list-style-type: none"> • Assistir ao vídeo: Patinho Tuga - Os números. https://www.youtube.com/watch?v=E1NdKFebLrk • Contagem oral. • Canto. 									
<p>5ª AULA</p> <p>TRAÇOS, SONS, CORES E FORMAS (MUSICALIZAÇÃO)</p>	<p>Aula síncrona.</p> 	<ul style="list-style-type: none"> • Assistir à aula online. • Desenvolver mais atividades de pulsação com o professor(a). 									

TERÇA-FEIRA **TURMA: MATERNAL**








AULA DO DIA	OBJETO DO CONHECIMENTO	
<p>1ª AULA</p> <p>ENSINO RELIGIOSO</p>	<p>✚ Todo olho O verá</p> 	<ul style="list-style-type: none"> ✚ Assistir ao vídeo: Todo o olho o verá – https://www.youtube.com/watch?v=djCoc8JSNik&list=PLh2geG4VsH0dw0eco-kFx1Gq-fGXL1s-i&index=113 ✚ Aula online. ✚ Tomada reflexiva. ✚ Leitura Complementar: Bíblia Sagrada – Apocalipse 1:7. ✚ Incentive as crianças a orar pedindo que Jesus volte logo.
<p>2ª AULA</p>	<p>Interpretação textual</p>	<ul style="list-style-type: none"> • Assistir à aula online.


<p>ESCUTA, FALA, PENSAMENTO E IMAGINAÇÃO</p>		<ul style="list-style-type: none"> • Ouvir narrativas com atenção, tendo concentração por alguns minutos. • Participar das propostas. • Respostas orais às perguntas, da história: Assim nasceu Jesus!!! 
<p>3ª AULA</p> <p>EU, O OUTRO E O NÓS</p>	<p>Dia da Bíblia</p> 	<ul style="list-style-type: none"> • Assistir ao vídeo: A bíblia é a palavra de Deus - https://www.youtube.com/watch?v=cjt_IHCPUTc • Participar da aula online. • Tomada reflexiva. • Realização da atividade proposta pela professora. 
<p>4ª AULA</p> <p>ESPAÇOS, TEMPOS, QUANTIDADES, RELAÇÕES E TRANSFORMAÇÕES</p>	<p>Tempo</p>	<ul style="list-style-type: none"> • Participar da aula online. • Análise de dados. • Observações: Fenômenos atmosféricos. • Hipóteses. • Desenho. <p>→ Para esta aula, o aluno precisará de uma folha sulfite.</p> 
<p>5ª AULA</p> <p>CORPO, GESTO E MOVIMENTO</p>	<p>Aula síncrona</p>	<p>Aula online.</p> <ul style="list-style-type: none"> • Professor especialista. • Assistir a aula pelo aplicativo Zoom.
<p>5ª AULA</p> <p>INGLÊS</p>	<p>Aula síncrona</p>	 <ul style="list-style-type: none"> • Aula online. • Professor especialista. • Assistir a aula pelo aplicativo Zoom.

QUARTA-FEIRA




TURMA: MATERNAL

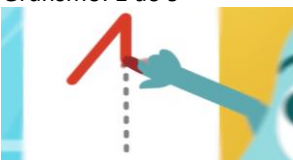


AULA DO DIA	OBJETO DO CONHECIMENTO	PROCEDIMENTO
--------------------	-------------------------------	---------------------

<p>1ª AULA</p> <p>ENSINO RELIGIOSO</p>	<p>A esperança de um mundo melhor</p> 	<ul style="list-style-type: none"> • Aula online. • Leitura: Bíblia para crianças, páginas 448 a 450. 	
<p>2ª AULA</p> <p>ESCUTA, FALA, PENSAMENTO E IMAGINAÇÃO</p>	<p>Vogais</p> 	<ul style="list-style-type: none"> • Participar da aula online. • Tentativas de leitura. • Identificação de vogais. <p>→ AMOR → ANJO → ALEGRE → EU → ELE → ESTRELA → ORDEM → IMPERADOR → UMA → UM</p> 	
<p>3ª AULA</p> <p>ESPAÇOS, TEMPOS, QUANTIDADES, RELAÇÕES E TRANSFORMAÇÕES</p>	<p>Ordem crescente e decrescente: 1 ao 10</p>	<ul style="list-style-type: none"> • Assistir ao vídeo: Números - Crianças Inteligentes https://www.youtube.com/watch?v=9YhOdzqLZT4 • Participação da aula online. • Contagem. 	
<p>4ª AULA</p> <p>CORPO, GESTO E MOVIMENTO</p>	<p>Remédio para o corpo: Descanso</p>	 <ul style="list-style-type: none"> • Participar da aula online. • Tomadas reflexivas. • Dinâmicas. 	

5ª AULA TRAÇOS, SONS, CORES E FORMA	Aula síncrona. 	<ul style="list-style-type: none"> Assistir à aula online. Desenvolver mais atividades de pulsação com o professor(a).


QUINTA-FEIRA **MATERNAL**









AULA DO DIA	OBJETO DO CONHECIMENTO	PROCEDIMENTO
1ª AULA ENSINO RELIGIOSO	A Nova Terra	<ul style="list-style-type: none"> Aula online. Tomada reflexiva. Leitura: Bíblia para crianças, páginas 451 a 455. 
2ª AULA ESCUA, FALA, PENSAMENTO E IMAGINAÇÃO	Narrativas: Começo Meio e Fim	 <ul style="list-style-type: none"> Aula online. Escuta de história. Texto da história: Assim nasceu Jesus. Conto e reconto de narrativas, com entonação e lógica.
3ª AULA EU, O OUTRO E O NÓS	Dia da Bíblia 	<ul style="list-style-type: none"> Participação da aula online. Tomada reflexiva. Realização da atividade proposta pela professora. Canto. 



<p>4ª AULA</p> <p>ESPAÇOS, TEMPOS, QUANTIDADES, RELAÇÕES E TRANSFORMAÇÕES</p>	<p>Grafismo: 1 ao 9</p> 	<ul style="list-style-type: none"> Assistir ao vídeo: Números para crianças - Aprenda a escrever os números https://www.youtube.com/watch?v=5TAyN7wGdfs Grafia dos numerais.
<p>5ª AULA</p> <p>TRAÇOS, SONS, CORES E FORMAS</p>	<p>Impressão</p> 	<ul style="list-style-type: none"> Assistir à aula online. Realizar impressão com as mãos e com os dedos. Pintura. <p>→ Para esta aula o aluno precisará de tinta guache e uma folha.</p> 

SEXTA -FEIRA

MATERNAL

<p>1ª AULA</p> <p>ENSINO RELIGIOSO</p>	<p>🚩 Todo olho O verá</p> 	<p>🚩 Assistir ao vídeo: Todo o olho o verá – https://www.youtube.com/watch?v=djcOc8JSNik&list=PLh2geG4VsH0dw0eco-kFx1Gq-fGXL1s-i&index=113</p> <p>🚩 Aula online.</p> <p>🚩 Tomada reflexiva.</p> <p>🚩 Leitura Complementar: Bíblia Sagrada – Apocalipse 1:7.</p> <p>🚩 Incentive as crianças a orar pedindo que Jesus volte logo.</p>
---	--	--

AULA DO DIA	OBJETO DO CONHECIMENTO	PROCEDIMENTO
<p>1ª AULA</p> <p>EU, O OUTRO E O NÓS</p>	<p>Natal</p> 	<ul style="list-style-type: none"> Assistir ao vídeo: Bebê Jesus – O primeiro natal – https://www.youtube.com/watch?v=e-0ypd_jcCU Participação da aula online. Conversa. Canto. Reflexões. Realização da atividade proposta pela professora. 
<p>2ª AULA</p> <p>ESCUÇA, FALA, PENSAMENTO E IMAGINAÇÃO</p>	<p>Leitura e interpretação de imagens</p> 	 <ul style="list-style-type: none"> Participação na aula online. Leitura de imagens. Formulação de enredo a partir de imagens. 
<p>3ª AULA</p> <p>CORPO, GESTO E MOVIMENTO</p>	<p>Cuidados com o corpo: Confiança em Deus</p>	<ul style="list-style-type: none"> Participar da aula online. Tomadas reflexivas. Dinâmicas. 
<p>4ª AULA</p> <p>ESPAÇOS, TEMPOS, QUANTIDADES, RELAÇÕES E TRANSFORMAÇÕES</p>	<p>Fenômenos: Manhã, tarde e noite</p> 	<ul style="list-style-type: none"> Assistir ao vídeo: Manhã, tarde e noite. Fofoturma https://www.youtube.com/watch?v=2scvBOD7I_0 Participar da aula online. Análise de dados. Observações: Fenômenos atmosféricos. Hipóteses. 

<p>5ª AULA</p> <p>TRAÇOS, SONS, CORES E FORMAS</p>	<p>Criação com palitos.</p>	<ul style="list-style-type: none"> • Assistir à aula online. • Colagem. • Desenho. <p>➔ Para esta aula o aluno precisará de:</p> <ul style="list-style-type: none"> ✓ 1 folha preta; ✓ 4 palitos de picolé; ✓ Capim seco ou palito de dente para ser o feno; ✓ 5 estrelinhas; ✓ 1 círculo pequeno bege; ✓ Meio círculo médio azul; ✓ Desenho da manjedoura. 
	<p>Aula síncrona</p>	<ul style="list-style-type: none"> • Aula online. • Professor especialista. • Assistir a aula pelo aplicativo Zoom.
<p>5ª AULA</p> <p>(ED. FÍSICA)</p>	<p>Aula síncrona</p>	<ul style="list-style-type: none"> • Aula online. • Professor especialista. • Assistir a aula pelo aplicativo Zoom. • 

1. As Atividades e Trabalhos devem ser bem elaborados, seguindo os critérios estipulados acima.
2. As dúvidas poderão ser enviadas via e-mail para a equipe pedagógica da Escola:
3. Os Arquivos estarão disponíveis no site do Colégio, na plataforma da CPB, enviados por e-mail e através da linha de transmissão, para que possam visualizar as aulas e tarefas diárias.
4. Site do Colégio:
5. Portal CPB: cpbedu.me

Dicas para melhorar o sono – Para os papais:

Preste atenção a essas dicas do bom sono:

- Mantenha uma hora regular para que seu filho se deite e se levante.
- Faça com seu filho alguns exercícios simples para ajudar a relaxar: Peça que alongue o pescoço e movimente-o suavemente em círculos, sorria, franza a testa, arqueie as sobrancelhas mantendo os músculos nessas posições durante vários segundos, respire profundamente, relaxe.
- Não passe nenhum problema do dia para seu filho, quando for para cama. Conte as bênçãos que recebeu e encha a mente de seu filho de gratidão e reconhecimento.

