



ROTEIRO 5 DE ESTUDOS – ENS. FUNDAMENTAL I - SEMANA: 26/05 A 29/05

**LINKS
AULAS
ONLINE:**

Turma da manhã

Segunda-feira: 7h20 **Antecipação feriado 9 de julho**

Segunda-feira: 8h20 Cultura Geral (Pastor): **Antecipação feriado 9 de julho**

Segunda-feira: 11h20 - Artes (Musicalização) **Antecipação feriado 9 de julho**

Terça-feira: 8h20 <https://adventistas.zoom.us/j/93753903112>

Quarta-feira: 8h20 <https://adventistas.zoom.us/j/94288430312>

Quinta-feira: 8h20 <https://adventistas.zoom.us/j/93050010084>

Quinta-feira: 11h20 - Ed. Física <https://adventistas.zoom.us/j/98743567131>

Sexta-feira: 8h20 <https://adventistas.zoom.us/j/94066834287>

Sexta-feira: 11h20 - Inglês <https://adventistas.zoom.us/s/91977663108>

Turma da tarde

Segunda-feira: 15h **Antecipação feriado 9 de julho**

Segunda-feira: 14h Cultura Geral (Pastor): **Antecipação feriado 9 de julho**

Segunda-feira: 16h - Artes (Musicalização) **Antecipação feriado 9 de julho**

Terça-feira: 15h <https://adventistas.zoom.us/j/94731291097>

Quarta-feira: 15h <https://adventistas.zoom.us/j/92725050109>

Quarta-feira: 16h - Ed. Física <https://adventistas.zoom.us/j/91851129743>


Quinta-feira: 15h <https://adventistas.zoom.us/j/96431336610>



Quinta-feira: 16h - Inglês <https://adventistas.zoom.us/s/99025815840>



Sexta-feira: 15h <https://adventistas.zoom.us/j/95805241138>

TERÇA-FEIRA – 26/05


Turma: Pré II



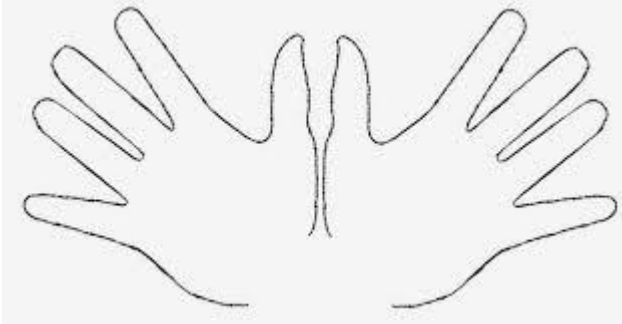

Aulas do dia	Objeto do conhecimento	Atividades	Procedimentos
1ª aula ENSINO RELIGIOSO (Aula on-line)	O dilúvio – parte I	Videoaula 	<ul style="list-style-type: none">Assistir à videoaula: https://youtu.be/ldFwyMaGRMoLeitura Complementar: Bíblia ilustrada – Páginas 335 e 336.

<p>2ª aula</p> <p>ESCUITA, FALA, PENSAMENTO E IMAGINAÇÃO</p>	<p>Letras do alfabeto</p> <p>letra L</p>	<p>Leitura</p> <p>Identificar a letra que inicia as palavras dos dias da semana.</p> <p>Videoaula.</p> <p>Grafismo</p>	<ul style="list-style-type: none"> Assistir à videoaula: Baú da descoberta: Letra L https://youtu.be/Za4ScFJ3Lhw Aula online. Peça para seu filho falar os dias da semana e dizer com que letra começa. Peça que repita o alfabeto. 
<p>3ª aula</p> <p>EU, O OUTRO E O NÓS</p>	<p>Alimentação Saudável</p>	<p>Livro paradidático: Sopa de quê?</p>	<ul style="list-style-type: none"> Aula online: Assistir ao vídeo: Palavra Cantada Sopa https://www.youtube.com/watch?v=x5Dm5FcvlOw
<p>4ª aula</p> <p>CORPO, GESTOS E MOVIMENTOS</p>	<p>Movimento motor: Imitação do remar</p>	<p>Imitar o remar do índio na canoa</p>	<ul style="list-style-type: none"> Aula online: Peça para a criança imitar as remadas do índio na canoa. 
<p>5ª aula</p> <p>ESPAÇOS, TEMPOS, QUANTIDADES, RELAÇÕES E TRANSFORMAÇÕES</p>	<p>Numeral e quantidade.</p> <p>Números de 0 a 10</p> <p>Globo terrestre: Céu, Terra e mar</p>	<p>Videoaula.</p> <p>Contagem</p> <p>Experimentos</p>	<ul style="list-style-type: none"> Assistir a videoaula: https://youtu.be/zsC8wRV4xcA Logo cedo, solicite que seu filho observe o céu e tudo ao seu redor. Para essa atividade os pais deverão ter: lápis de cor ou giz de cera ou palitos de sorvete a mão. Acompanhar a aula on-line.

Aulas do dia	Objeto do conhecimento	Atividades	Procedimentos
<p>1ª aula</p> <p>ENSINO RELIGIOSO (Videoaula)</p>	<p>Paulo e Silas</p>	<p>Leitura bíblica</p>	<ul style="list-style-type: none"> • Aula online. • Revise a história que se encontra no livro de Atos cap. 9:20-25 e cap. 17: 1-4.
<p>2ª aula</p> <p>ESCUTA, FALA, PENSAMENTO E IMAGINAÇÃO</p>	<p>Letras do Alfabeto</p> <p>Meu Nome</p>	<p>Escrita do alfabeto e do nome.</p> 	<ul style="list-style-type: none"> • Cante a música Oceanos e mares https://www.youtube.com/watch?v=gtR_kV9JF2Q • Aula online: Para esta aula, o aluno precisará de folhas sulfite/caderno, lápis preto, lápis de cor verde e vermelho. Alfabeto de EVA (caso esteja em casa). • Colocar o nome aluno e data na atividade. • Recortar de revistas ou jornais 8 palavras que tenham a letra L no início ou meio. • Colar em uma folha de sulfite/caderno a letra L no meio e as palavras ao redor. • Reconhecer a letra L nas palavras circulando o L com a cor verde. • Em uma folha de sulfite/caderno, o aluno deverá escrever as letras do alfabeto na sequência certa. • Em seguida o aluno deve escrever seu primeiro nome. • Logo após a escrita do nome, circular com lápis vermelho no alfabeto todas as vogais, e de verde todas as consoantes contidas no nome do aluno.
<p>3ª aula</p> <p>ESPAÇOS, TEMPOS, QUANTIDADES, RELAÇÕES E TRANSFORMAÇÕES</p>	<p>Conceitos básicos de Tempo e de estado: AGORA, ANTES, DURANTE, DEPOIS, ONTEM, HOJE, AMANHÃ, LENTO, RÁPIDO, DEPRESSA, DEVAGAR.</p> <p>Números de 1 ao 10</p>	<p>Conversação sobre o tempo.</p> <p>Grafia dos numerais</p>	<ul style="list-style-type: none"> • Aula online: Para esta aula vamos precisar de uma forma ou caixa com fubá ou farinha de trigo. • Peça a seu filho que relate o que fez ontem, hoje e o que fará amanhã. • Dê comandos para agir lento/devagar e rápido/deprensa, de forma lúdica. 

4ª aula EU, O OUTRO E O NÓS	Diversidade Crianças da Terra.	Videoaula Vídeo Análise das diferenças	<ul style="list-style-type: none"> Assistir à videoaula: https://youtu.be/4-nT121V9o Cantar a música: CRIANÇAS DA TERRA. https://www.youtube.com/watch?v=DxJwRww976g
5ª aula CORPO, GESTOS E MOVIMENTOS (EDUCAÇÃO FÍSICA)	Pegue a bolinha. Movimentos com o corpo ouvindo músicas das tribos INDÍGENAS	Videoaula. Montar um chocalho com copo e grãos. Movimentar o corpo como os índios fazem.	<p>Assistir à videoaula: https://youtu.be/1Np06qI8Xic</p> <p>Escolher um local para fazer os movimentos do corpo copiando a professora. Com um copo de plástico ou qualquer outro objeto, colocar uma porção de grãos dentro deste recipiente e lacrar (pode ser pote vazio de shampoo, um pote plástico de cozinha com tampa). Formando este chocalho acompanhar a música das tribos indígenas movimentando o corpo da mesma forma que a professora conduzirá.</p>
Aula 1: videoaula			
Aula 2: Aula online			

QUINTA-FEIRA – 28/05		Turma: Pré II	
Aulas do dia	Objeto do conhecimento	Atividades	Procedimentos
1ª aula ENSINO RELIGIOSO (Aula online)	O dilúvio	Videoaula	<ul style="list-style-type: none"> Assistir à videoaula: O dilúvio – parte II https://youtu.be/unCBRsdW40Q Leitura Complementar: Bíblia ilustrada – Páginas 335 e 336.
2ª aula ESCUITA, FALA, PENSAMENTO E IMAGINAÇÃO	Comunicação Gênero textual: Carta Alfabeto: Letras iniciais / finais Consoantes Vogais	Aula online Escrita de carta Análise de fatos	<ul style="list-style-type: none"> Aula online. Caso tenha em casa uma carta, entregue pelo carteiro, mostre ao seu filho. 

<p>3ª aula TRAÇOS, SONS, CORES E FORMAS</p>	<p>Técnica de pintura a guache</p>	<p>Videoaula pintura</p>	<ul style="list-style-type: none"> Assistir à videoaula: https://youtu.be/t3L-nWzCS6s Aplicar a técnica da pintura aprendida. 
<p>4ª aula ESPAÇOS, TEMPOS, QUANTIDADES, RELAÇÕES E TRANSFORMAÇÕES</p>	<p>Números de 1 a 10</p>	<p>Contornar e escrever os números de 1 a 10.</p>	<ul style="list-style-type: none"> Aula online: Ter um recipiente plano com farinha ou fubá ou areia. Escrever os números conforme a professora solicitar. Em uma folha de sulfite, contornar, com ajuda de um adulto, as duas mãos. Acompanhar junto com a professora na Aula on-line.   <ul style="list-style-type: none"> Com o lápis preto numerar quantos dedinhos nós temos.
<p>5ª aula CORPO, GESTOS E MOVIMENTOS</p>	<p>Coordenação motora fina e ampla Rolar Cortar</p>	<p>Videoaula. Movimento do rolar Recortes</p>	<ul style="list-style-type: none"> Assistir à videoaula: https://youtu.be/pHOUbS3O-ZA Fazer o boneco, recortando o cabelinho. Acompanhar na Aula on-line a explicação da professora. De forma bem descontraída, rolar, segurando os joelhos. 

Aulas do dia	Objeto do conhecimento	Atividades	Procedimentos																								
1ª aula INGLÊS	Ship/Navio	Videoaula Exercícios na apostila	<ul style="list-style-type: none"> Assistir à videoaula: https://youtu.be/yIfWpNtgnGo Realizar as atividades propostas na apostila do aluno. 																								
2ª aula ESPAÇOS, TEMPOS, QUANTIDADES, RELAÇÕES E TRANSFORMAÇÕES	Números e cores Terra: Continentes e oceanos	Registro dos números	<ul style="list-style-type: none"> Aula online: Para esta aula o aluno deverá ter em mãos: Caderno ou folha sulfite e lápis de cor. Na folha de sulfite/caderno, colocar o nome e a data. Será solicitado que a criança faça um número e depois a quantidade de bolinhas na cor indicada pela professora. 																								
3ª aula ESCUTA, FALA, PENSAMENTO E IMAGINAÇÃO	Sequência alfabética Consoante L e K	Relatar a sequência alfabética Grafia da letra	<ul style="list-style-type: none"> Aula online: Peça para seu filho falar o alfabeto na sequência. <table border="1" style="margin-left: auto; margin-right: auto;"> <tr> <td>A</td><td>B</td><td>C</td><td>D</td><td>E</td><td>F</td><td>G</td><td>H</td> </tr> <tr> <td>J</td><td>K</td><td>L</td><td>M</td><td>N</td><td>O</td><td>P</td><td>Q</td> </tr> <tr> <td>S</td><td>T</td><td>U</td><td>V</td><td>W</td><td>X</td><td>Y</td><td>Z</td> </tr> </table>	A	B	C	D	E	F	G	H	J	K	L	M	N	O	P	Q	S	T	U	V	W	X	Y	Z
A	B	C	D	E	F	G	H																				
J	K	L	M	N	O	P	Q																				
S	T	U	V	W	X	Y	Z																				
4ª aula TRAÇOS, SONS, CORES E FORMAS (MUSICALIZAÇÃO)	Cantigas e movimentos com o corpo.	Videoaula.	<ul style="list-style-type: none"> Assistir a videoaula: https://youtu.be/uhZy1v5jNXw Realizar os movimentos propostos. 																								
5ª aula EU, O OUTRO E O NÓS	Cuidados com o planeta	Canto Aula online Ações	<ul style="list-style-type: none"> Assistir ao vídeo: "Terra, bola azul" https://www.youtube.com/watch?v=-se75MgN9A4 Cantar Acompanhar a Aula online. 																								



Observações:

1. As Atividades e Trabalhos devem ser bem elaborados, seguindo os critérios estipulados acima.
2. As dúvidas poderão ser tiradas pelo e-mail ou pelo WhatsApp da Escola.
3. Os Arquivos estarão disponíveis no site da Escola, na plataforma da CPB, enviados por e-mail e através da linha de transmissão da Escola.
4. Site da Escola: ibiuna.ea.org.br
5. Portal CPB: cpbedu.me
6. E-mail da professora: rosangela.prieto@ucb.org.br
isis.campos@ucb

RELAÇÃO DE VÍDEOS – PRÉ II – ROTEIRO 6

<u>DIAS DA SEMANA</u>	<u>CAMPO</u>	<u>LINK</u>
3ª feira	RELIGIÃO	https://youtu.be/ldFwyMaGRMo
	ESPAÇO, TEMPO, QUANTIDADE RELAÇÕES E TRANSFORMAÇÕES	https://youtu.be/zsC8wRV4xcA
	ESCUITA, FALA, PENSAMENTO E IMAGINAÇÃO	https://youtu.be/Za4ScFJ3Lhw
4ª feira	EU, O OUTRO E O NÓS	https://youtu.be/4-nT121V9o
	CORPO, GESTO E MOVIMENTOS	https://youtu.be/1Np06qI8Xic
5ª – feira	RELIGIÃO	https://youtu.be/unCBRsdW40Q

	TRAÇOS, SONS, CORES E FORMAS	https://youtu.be/t3L-nWzCS6s
	CORPO, GESTO E MOVIMENTOS	https://youtu.be/pHOUbS3O-ZA
6ª - feira	INGLÊS	https://youtu.be/yIfWpNtgnGo
	MUSICALIZAÇÃO	https://youtu.be/uhZy1y5jNXw