

# COMUNICADO GERAL

Com. 09/2026

Guarujá, 20 de março de 2026

*“Deixo-vos a paz, a minha paz vos dou; não vo-la dou como o mundo a dá. Não se turbe o vosso coração, nem se atemorize.” João 14:27*


Prezados pais,

Pedimos a sua atenção para as informações abaixo e colocamo-nos à disposição para quaisquer esclarecimentos:

## 1. ATUALIZAÇÃO NO NOSSO CANAL OFICIAL DE ATENDIMENTO

Para melhorar ainda mais a qualidade do nosso atendimento, informamos que o número oficial **(13) 3308-3600** agora conta com um sistema automatizado e organizado por setores.

Esse novo formato foi implantado para direcionar cada solicitação diretamente à equipe responsável, tornando o atendimento mais **rápido, claro e eficiente**.

 Ao entrar em contato, você verá algumas opções de atendimento. Basta selecionar aquela que corresponde à sua necessidade, e sua mensagem será encaminhada corretamente.

### **CANAIS DE ATENDIMENTO POR SETOR:**

- **Orientação Educacional** (avaliações, atestados, notas, faltas, reuniões, passeios, etc.):

WhatsApp: **(13) 3308-3611**

- **Vice-direção** (disciplina e achados e perdidos):

WhatsApp: **(13) 3308-3600**

- **Secretaria** (documentos, declarações, histórico escolar, etc.):

WhatsApp: **(13) 3308-3600**

- **Suporte Técnico (TI)** (portal, senha, E-class, aplicativo):

WhatsApp: **(13) 3308-3614**

## 2. COMUNICADO NO PORTAL: EXCURSÃO AO WET`N WILD – Fund. II

Conforme descrito no Cronograma de Atividades, na próxima semana de 19/03 a 26/03 acontecerá as Avaliações 2 (AV2). É de suma importância que o aluno não falte, qualquer intercorrência entrar em contato com o setor de Orientação Educacional (SOE) - (13) 3308-3600.

### 3. COMUNICADO NO PORTAL: EXCURSÃO AO WET`N WILD – Fund. II

---

Informamos que o comunicado com todas as informações sobre a excursão recreativa ao parque aquático Wet`n Wild, que **ocorrerá no dia 09/04/2026 para alunos do 6º ao 9º Ano**, já foi enviado pelo Portal Educacional.

Ressaltamos que as vagas são limitadas. Para mais informações, orientações e detalhes sobre a participação, pedimos que acompanhem atentamente o comunicado específico disponível no portal.

Em caso de dúvidas, estamos à disposição.

### 4. ORIENTAÇÕES SOBRE A SAÍDA DOS ALUNOS

---

**Pedimos, gentilmente, a colaboração de todos durante o horário de saída dos alunos:**


1. Evitem solicitar informações aos monitores responsáveis pela saída e liberação dos estudantes;
2. No momento da saída, a prioridade desses profissionais é garantir a segurança dos alunos, sendo essencial que permaneçam totalmente focados na organização e no acompanhamento, sem interrupções;
3. Para esclarecimentos ou quaisquer informações, solicitamos que se dirijam à Secretaria do Colégio, onde nossa equipe estará à disposição para atendê-los prontamente.


Contamos com a compreensão e colaboração de todos para mantermos um ambiente seguro para nossos alunos.

### 5. SAVE THE DATE – CANTATA DE PÁSCOA “CRISTO VIVE”

---

É com grande alegria que convidamos você e sua família para prestigiarem a nossa **Cantata de Páscoa 2026**, com o tema **“Cristo Vive”**

 **Data:** 29/03/2026

 **Horário:** Dividido por sessões (Confira abaixo)

 **Local:** Colégio Adventista

 **Vestimenta:** Consultar Comunicado Específico

**Horários das apresentações de cada turma que acontecerá em 3 sessões:**

**1ª sessão: das 9h às 10h**

MATERNAL / Pré II TA/ 1º TA/ 2º TA/ 3º TA/ 4º TA/ 5º TB

**2ª sessão: das 11h30 às 12h30**

Pré II MA / 1º MA/ 2º MA/ 3º MA/ 4º MA/ 5º MA

**3ª sessão: às 14h**

PRÉ I TA / PRÉ I TB/ 1º TB/ 2º TB / 3º TB/ 4º TB/ 5º TA

**Maiores informações estão disponíveis em comunicado específico no Portal Educacional (E-class)**

## 6. PARCERIA ESCOLA E FAMÍLIA: REFORÇO ÀS DIRETRIZES INSTITUCIONAIS

Conforme orientado em Reunião Geral de Pais e Mestres, reforçamos que a integração entre família e escola é fundamental para o pleno desenvolvimento do estudante.

**Solicitamos, portanto, que as famílias revisem atentamente o Manual do Aluno, disponível em:**

<https://guaruja.educacaoadventista.org.br/>

O documento contém informações essenciais que orientam o processo educacional e asseguram o alinhamento entre a proposta da escola e as expectativas da família.

### Reforçamos, neste momento, atenção especial aos seguintes pontos:

- Respeitar a filosofia e as normas da Instituição, conforme estabelecido no Regimento Escolar;
- Cumprir rigorosamente os horários de entrada e saída, demonstrando responsabilidade e respeito à organização da unidade escolar, bem como, o desenvolvimento do nosso aluno.
- Apresentar-se devidamente uniformizado, utilizando exclusivamente as peças oficiais (calça, camiseta e blusão), tênis apropriado, sendo vedado o uso de rasteirinhas, chinelos (em qualquer modelo), sandálias, tamancos ou outros calçados que não sejam tênis;
- Abster-se do uso de jóias e bijuterias, tais como piercings, brincos, colares, pulseiras, bem como trajes inadequados, maquiagem exagerada e esmaltes de cores fortes, tanto nas dependências da Instituição quanto em atividades externas oficiais.

Contamos com a participação das famílias para o fiel cumprimento dessas normas, garantindo um ambiente organizado, seguro e coerente com a proposta educacional que oferecemos.

## 7. ACESSO AO APLICATIVO DO PORTAL EDUCACIONAL (E-CLASS)

O Portal Educacional é uma importante ferramenta de acompanhamento da vida escolar do aluno. Estamos disponibilizando o acesso via aplicativo, que é uma ferramenta muito mais clara e objetiva para o acompanhamento escolar dos pais. Veja como configurar e navegar:

### Passo 1: Instalação

Baixe o app pelo link oficial: <https://app.educadventista.org/>

### Passo 2: Primeiro Acesso

Vincule seu e-mail.

Digite o seu CPF.

Informe sua data de nascimento.

Digite a data de nascimento do aluno.

**⚠ Suporte:** Caso apareça a mensagem "Aluno não encontrado", envie o CPF e a data de nascimento (Responsável e do aluno) para o setor de TI. Se tiver mais de um filho, os dados de apenas um já bastam para o sistema reconhecer todos.

### Entenda as Funções (Identificadas pelas Cores)

O aplicativo organiza as informações por cores. Veja o que cada círculo representa:



**Circulado em Branco (Troca de Aluno):** Localizado na parte superior, é aqui que você clica para alternar entre os perfis, caso tenha mais de um filho na escola.

**Circulado em Vermelho (E-class):** Não precisa clicar aqui. Este ícone leva ao site externo, mas o próprio aplicativo já é o E-class completo e mais fácil de usar.

**Circulado em Verde (Atividades):** Onde você encontra todas as tarefas do aluno.


**Circulado em Roxo (Calendário):** Consulta de feriados, eventos, prazos de entrega e datas de provas.

**Circulado em Laranja (Comunicados):** Avisos da SECRETARIA, ORIENTAÇÃO EDUCACIONAL e COORDENAÇÃO PEDAGÓGICA.

**Dica:** Se aparecer a palavra "pendente" ao abrir um arquivo, volte uma tela e entre novamente. Esse erro já foi notificado e será corrigido em breve.

**Circulado em Rosa (Boletim):** Espaço para conferir as notas.

**Circulado em Azul (Ocorrências):** Registro de apontamentos do aluno.

 O app foi desenvolvido para facilitar o dia a dia, sendo muito mais rápido e prático que o site tradicional!

**Em caso de dúvidas ou suporte técnico:**  (13) 3308-3614

## 8. CALENDÁRIO DE MARÇO

MARÇO						
D	S	T	Q	Q	S	S
1	2	3	4	5	6	7
8	9	10	11	12	13	14
15	16	17	18	19	20	21
22	23	24	25	26	27	28
29	30	31				

19 a 26 - Semana Avaliativa 2 - AV2  
29 - Programa Cantata de Páscoa

Atenciosamente,  
Prof.<sup>a</sup> Tânia Ajala & Equipe