




ROTEIRO 11 DE ESTUDOS – ENS. FUNDAMENTAL I - SEMANA: 29/06 A 03/07

LINKS AULAS ONLINE:	Turma da manhã
	Segunda-feira: 8h20 às 9h40 https://adventistas.zoom.us/j/99267274524?pwd=NUIUNkw5bXgzanB3Ry9aQzRsZ3Z1QT09
	Terça-feira: 8h20 às 9h20 https://adventistas.zoom.us/j/94492862762?pwd=ZjFXMDgyL0RHY1dSY2laNlZtQit2Zz09
	Quarta-feira: 8h20 às 9h20 https://adventistas.zoom.us/j/95933048683?pwd=MUNtZWlIR1pMSi9Ed05md3hUanBhQT09
	Quarta-feira: 10h20 Cultura Geral (Pastor): https://adventistas.zoom.us/j/97518339594?pwd=OXFwMDExV0c1S2hnK1ZFV1RSSTU2QT09
	Quinta-feira: 8h20 às 9h40 https://adventistas.zoom.us/j/96318601728?pwd=TjFTSzdlaGxIUdVWmZzazhWb3g5QT09
Sexta-feira: 8h20 às 9h40 https://adventistas.zoom.us/j/94511558230?pwd=aVJPQmhRSnRvTRZUU94cXZ0TDVmdz09	
LINKS AULAS ONLINE:	Turma da tarde
	Segunda-feira: 15h às 16h20 https://adventistas.zoom.us/j/92736890213?pwd=dmlwMnplQXVknjJzVWpPQnBmS2dlQT09
	Terça-feira: 13h Cultura Geral (Pastor): https://adventistas.zoom.us/j/91362189668?pwd=YTFISGVlc0g5S0Z2N2RIUVQ4YWZQZz09
	Terça-feira: 15h às 16h https://adventistas.zoom.us/j/95738124528?pwd=U3Y1a29MMW4xVWdQVnNOeHFQd3A3Zz09
	Quarta-feira: 15h às 16h20 https://adventistas.zoom.us/j/97752572333?pwd=OE5GL2x5ZHBRTURPYXhFN2duWFVjZz09
	Quinta-feira: 15h às 16h20 https://adventistas.zoom.us/j/97238653198?pwd=YytESGk0ZmYvUmYwVWZTN0IGQ25iZz09
Sexta-feira: 15h às 16h https://adventistas.zoom.us/j/97111336784?pwd=NGdlNjFBdXRwQzY3TWIKekJyRldFdz09	




SEGUNDA-FEIRA – 29 /06






Turma: MATERNAL





Aulas do dia	Objeto do conhecimento	Atividades	Procedimentos
1ª aula	Escolhendo o melhor: Alimentos naturais.	Videoaula	<ul style="list-style-type: none">Assistir à videoaula: Daniel e seus amigos - alimentação saudável - Parte 1 https://youtu.be/emSiQGbpTMLeitura Complementar: Bíblia para Criança - págs.: 245 a 247
ENSINO RELIGIOSO (Videoaula)			

<p>2ª aula</p> <p>ESCUA, FALA, PENSAMENTO E IMAGINAÇÃO</p>	<p>Tentativas de leitura</p> <p>Prática de leitura: educador/ compartilhada/ espontânea pelo aluno.</p>	<p>Leitura de imagens</p> <p>Escuta</p> <p>Interpretação</p>	<ul style="list-style-type: none"> • Aula online • Leia com seu filho. • Deixe que ele conte fazendo a leitura das imagens. • Segue PDF: <div data-bbox="1265 268 1317 327" data-label="Image"> </div> <p>Livro Sapo Zé e a lagarta Kaká.pdf</p> <ul style="list-style-type: none"> • Ao abrir o DOC, clicar na barra de tarefa localizado na parte inferior da página, no campo exibir arquivo em modo de leitura, tendo uma melhor visualização. Utilize as setas para mudar de página, também na barra localizada na parte inferior da página. <div data-bbox="1939 81 2152 464" data-label="Image"> </div>									
<p>3ª aula</p> <p>ESPAÇOS, TEMPOS, QUANTIDADES, RELAÇÕES E TRANSFORMAÇÕES</p>	<p>Desenvolvimento de uma árvore:</p> <ul style="list-style-type: none"> -Sementes -Germinação -Frutos -Folhas -Cuidados - Espécies de árvores 	<p>Participação discursiva na aula online.</p> <p>Análise de dados</p> <div data-bbox="696 722 987 922" data-label="Image"> </div>	<ul style="list-style-type: none"> • Aula online. <div data-bbox="1081 679 1361 906" data-label="Image"> </div> <div data-bbox="1406 652 1626 810" data-label="Image"> </div> <div data-bbox="1682 625 1883 833" data-label="Image"> </div> <div data-bbox="1951 652 2186 818" data-label="Image"> </div>									
<p>4ª aula</p> <p>ESCUA, FALA, PENSAMENTO E IMAGINAÇÃO</p>	<p>Ampliação de vocabulário:</p> <p>Nomes de árvores</p> <p>Articulação e sons de palavras (consciência fonológica) – dicção adequada</p> <p>Leitura: ordem sequencial - Da esquerda para a direita</p> <p>Letramento</p>	<p>Participação da aula online</p> <p>Repetição de pronúncia correta de palavras.</p>	<ul style="list-style-type: none"> • Aula online • Solicite a seu filho que repita as palavras aprendidas em <table border="1" data-bbox="1541 983 1912 1390"> <tr><td>CASTANHEIRA</td></tr> <tr><td>CEDRO</td></tr> <tr><td>JATOBÁ</td></tr> <tr><td>JUAZEIRO</td></tr> <tr><td>PAU-BRASIL</td></tr> <tr><td>PINUS</td></tr> <tr><td>SERINGUEIRA</td></tr> <tr><td>MOGNO</td></tr> <tr><td>IPÊ</td></tr> </table> <div data-bbox="1951 991 2186 1267" data-label="Image"> </div>	CASTANHEIRA	CEDRO	JATOBÁ	JUAZEIRO	PAU-BRASIL	PINUS	SERINGUEIRA	MOGNO	IPÊ
CASTANHEIRA												
CEDRO												
JATOBÁ												
JUAZEIRO												
PAU-BRASIL												
PINUS												
SERINGUEIRA												
MOGNO												
IPÊ												

<p>5ª aula INGLÊS</p>	<p>Orange is orange</p>	<ul style="list-style-type: none"> • Vídeo • Videoaulas • Pintura • Canto 	 <p>Assistir a videoaula. Só depois realizar a atividade anexa.</p> <ul style="list-style-type: none"> • Orange is orange – Videoaula https://youtu.be/ck9_dyEQdWQ
<p>IMPORTANTE NÃO EESQUECER</p>			<p>Para aula de amanhã, seu filho precisará de folhas secas para realizar a colagem da ficha 68, junto com a professora.</p>

<p>TERÇA-FEIRA – 30/06</p>		<p>Turma: Maternal</p>	
<p>Aulas do dia</p>	<p>Objeto do conhecimento</p>	<p>Atividades</p>	<p>Procedimentos</p>
<p>1ª aula ENSINO RELIGIOSO (Aula online)</p>	<p>Fé em exercício</p> 	<p>Leitura bíblica e oração. Participação da aula online.</p>	<ul style="list-style-type: none"> • Aula online.  <ul style="list-style-type: none"> • Leitura Complementar: Bíblia ilustrada – Páginas 301 a 303 – O paralítico que andou.
<p>2ª aula ESCUTA, FALA, PENSAMENTO E IMAGINAÇÃO</p>	<p>Produção oral coletiva: imagens sequenciais de uma história</p>	<p>Leitura de imagem. Reprodução oral</p>	<ul style="list-style-type: none"> • Participação da aula online. 


<p>3ª aula</p> <p>ESPAÇOS, TEMPOS, QUANTIDADES, RELAÇÕES E TRANSFORMAÇÕES</p>	<p>Árvore:</p> <ul style="list-style-type: none"> -Sementes -Germinação -Frutos -Folhas - Espécies de árvores 	<p>Assistir a videoaula.</p> <p>Acompanhar a aula online</p> <p>Colagem</p> <p>Observação</p>	<ul style="list-style-type: none"> • Assistir à videoaula: Desenvolvimento de uma árvore https://youtu.be/Ax5gLJaT2qM • Acompanhar a aula online. • Acompanhe seu filho na colagem das folhas secas de árvores na copa da árvore. Ficha 68. 
<p>4ª aula</p> <p>EU, O OUTRO E O NÓS</p>	<p>➤ Temores</p> 	<p>-Reflexão</p> <p>-Participação da aula online.</p> 	<ul style="list-style-type: none"> • Aula online. • Converse com seu filho que muitas vezes o medo é irreal. • Confirme que ele sempre pode contar com você.  

5ª aula	Aula 1: videoaula	Bola no copo e bola no balde.	<ul style="list-style-type: none"> Assistir à videoaula: https://youtu.be/j0sZMS42hQc Material: Copo de plástico ou latinhas vazias e bolas. / Balde e bola. Atividade: A criança com um copo na mão direita e a bolinha na mão esquerda, deverá lançar a bola para o alto e pegar a bolinha utilizando o copo. <p>*Ainda nesta atividade, o aluno irá colocar o balde encostado na parede e irá jogar a bolinha no chão fazendo a bolinha pingar e depois cair no balde. Cada erro o aluno deverá fazer 5 polichinelos.</p>
CORPO, GESTOS E MOVIMENTOS (EDUCAÇÃO FÍSICA)	Tempo de reação		
	Agilidade		
	Coordenação motora		
	Aula 2: aula online	Assistir a aula pelo aplicativo Zoom.	Aula Online: Professor especialista.
	Aula síncrona		
LEMBRETE			Para aula de música de amanhã, providenciar: <ul style="list-style-type: none"> ✓ 1 Folha ✓ 1 Cabo de vassoura ✓ 1 Pedacinho de madeira 
NÃO ESQUECER			PREPARE COM SEU FILHO, ANTES DA AULA DE AMANHÃ, UM SUCO DE FRUTA BATIDO NO LIQUIDIFICADOR OU FEITO NO EXPREMEDOR DE FRUTA.

QUARTA-FEIRA – 01/07		Turma: Maternal	
Aulas do dia	Objeto do conhecimento	Atividades	Procedimentos
1ª aula	Escolhas sábias	Videoaula	<ul style="list-style-type: none"> Assistir à videoaula: Daniel e seus amigos - alimentação saudável - Parte 2
ENSINO RELIGIOSO (Videoaula)			

<https://youtu.be/2ElifNWCWBY>

• **Leitura Complementar:** Bíblia Sagrada – págs.: 245 a 247



2ª aula

ESCU TA, FALA,
PENSAMENTO E
IMAGINAÇÃO
1ª aula

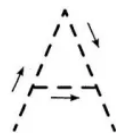
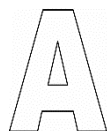
Palavra: ÁRVORE

Iniciais com a vogal A

Grafismo da letra A








Realização dos traçados propostos.










- Assistir à **videoaula**: Linguagem <https://youtu.be/oeGTxsjKBsM>
- Aula **online**.
- Escreva a letra A no chão de sua casa e solicite que a criança caminhe sobre ela. Utilize sempre material que você possui em sua casa fita crepe, guache etc.
- Frise que esta é letra A e peça para relacionar iniciais de palavras.



<p>ESCUTA, FALA, PENSAMENTO E IMAGINAÇÃO 2ª aula</p>	<p>História: Sequência e oralidade</p>	<p>Participação da aula online Narração de fatos sequenciais Proposta da apostila</p> 	<ul style="list-style-type: none"> • Aula online. • Acompanhar o registro da ficha 69 e auxiliar no destaque das fichas da página 177, com a colagem na ficha em estudo.
<p>3ª aula ESPAÇOS, TEMPOS, QUANTIDADES, RELAÇÕES E TRANSFORMAÇÕES</p>	<p>Características e identificação das frutas</p> <p>As frutas e os sucos</p> <p>Classificação por tamanhos: pequenos, médios e grandes.</p>	<p>Participar da aula online</p> <p>Realizar as atividades proposta na apostila</p>	<p>Aula online.</p> <ul style="list-style-type: none"> • Faça um delicioso suco de frutas, para que eles tomem junto com os colegas. • Deixe o livro aberto na ficha 72. Ajude seu filho com a colagem das maçãs, bananas e melancias da página 177, durante a aula on-line, junto a professora. 
<p>4ª aula EU, O OUTRO E O NÓS</p>	<p>Lidando com o Medo</p>	<p>Participação da aula online</p> <p>Subir, junto com o responsável em uma árvore ou em um local alto.</p>	<p>Aula online.</p> <ul style="list-style-type: none"> • Ajude seu filho a subir em uma árvore ou em um local alto para ele, porém seguro. • Ajude a criança a ver o medo de altura desafiando-a a lidar com pequenos obstáculos. 

<p>5ª aula</p> <p>TRAÇOS, SONS, CORES E FORMAS (MUSICALIZAÇÃO)</p>	<p>Diferença dos ritmos</p> <p>- Andamento</p>	<p>Videoaula</p> <p>Brincar com vários tipos de andamento na música.</p> <p>Brincadeiras:</p> <p>Lesma</p> <p>Ginástica da Minhoca</p> <p>Formiguinha</p> <p>Borboletinha</p>	<p>Assistir à videoaula:</p> <p>https://www.youtube.com/watch?v=rgGEtAp4JE4&feature=youtu.be</p> <ul style="list-style-type: none"> Mais atividades de andamento na aula síncrona <p>Obs.: Para essa aula vamos precisar de 1 Folha</p> <p>1 Cabo de vassoura</p> <p>1 Pedacinho de madeira</p>
<p>LEMBRETE – PROVIDENCIAR:</p>			<p>Para aula de amanhã, vamos precisar de:</p> <ul style="list-style-type: none"> ✓ Casca de ovos ✓ Folha de salsinha

<p>QUINTA-FEIRA – 02/07</p>		<p>Turma: Maternal</p>	
<p>Aulas do dia</p>	<p>Objeto do conhecimento</p>	<p>Atividades</p>	<p>Procedimentos</p>
<p>1ª aula</p> <p>ENSINO RELIGIOSO (Aula on-line)</p>	<p>Partilha</p> 	<p>Leitura bíblica e oração.</p> <p>Participação da aula online.</p>	<ul style="list-style-type: none"> Aula online. Leitura Complementar: Bíblia ilustrada – Páginas 304 a 306: O menino que repartiu seu lanche com Jesus. 
<p>2ª aula</p> <p>ESCUTA, FALA, PENSAMENTO E IMAGINAÇÃO</p>	<p>Adivinhas</p> <p>Interpretação de texto</p> <p>Tentativas de registro: Desenho</p>	<p>Participação da aula online</p> <p>Interpretação</p> <p>Proposta da apostila</p> 	<p>Aulas online.</p> <ul style="list-style-type: none"> Acompanhar o registro da ficha 71 e auxiliar nos desenhos. Brincar de adivinhas com seu filho. 

<p>3ª aula CORPO, GESTOS E MOVIMENTOS</p>	<p>Movimentos imitação: Balançar Pular...</p>	<p>Realizar movimentos propostos pela professora e indicados na música.</p>	<ul style="list-style-type: none"> • Aula online. 	
<p>4ª aula TRAÇOS, SONS, CORES E FORMAS</p>	<p>Cores</p> 	<p>Assistir a videoaula. Realizar a proposta do livro.</p>	<ul style="list-style-type: none"> • Assistir à videoaula: Frutas, cores seus nomes https://youtu.be/CHRgNxDfe60 • Ajude seu filho na aula online, a colar os adesivos de frutas nas respectivas cores. Ficha 70, página 163, adesivos. 	
<p>5ª aula ESPAÇOS, TEMPOS, QUANTIDADES, RELAÇÕES E TRANSFORMAÇÕES</p>	<p>Espécies de dinossauros Classificação Contagem oral</p>	<p>Colagem de casca de ovo, pintar o dinossauro e colar folha de salsa na árvore. Proposta do livro paradidático Conhecendo os Dinossauros, página 13 e 25.</p>	<p>Assistir à videoaula: Paradidático: Conhecendo os dinossauros https://youtu.be/T7teEgs_kVo</p> <ul style="list-style-type: none"> • Assistir a aula-on-line com o paradidático. • Realizar o proposto junto com a professora. Papai e mamãe, ajudar. • Não esqueçam que para esta aula vamos precisar de: <ul style="list-style-type: none"> ✓ Casca de ovos ✓ Lápis de cor ✓ Folha de salsinha 	





HOJE TEM FESTINHA!!!! PARABÉNS AOS ANIVERSARIANTES!!!
BOA DIVERSÃO COM SUA PROFESSORA!!!!



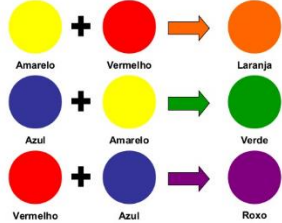



Feliz Aniversário!



Mamãe, para a festinha seu filho precisará:

- ✓ 5 potes plásticos com as devidas tampas
- ✓ Seu brinquedo preferido.

Aulas do dia	Objeto do conhecimento	Atividades	Procedimentos
1ª aula	Saúde: Cuidado com o ambiente - desperdício	Participar da aula online.	<ul style="list-style-type: none"> • Aula online.
EU, O OUTRO E O NÓS	Desafios		

<p>2ª aula</p> <p>ESPAÇOS, TEMPOS, QUANTIDADES, RELAÇÕES E TRANSFORMAÇÕES</p>	<p>Ordenação por tamanhos</p> <p>Seriação - ordem crescente e decrescente</p> 	<p>Participar da aula online</p> <p>Realizar as atividades proposta na apostila</p>	<ul style="list-style-type: none"> • Aula online. • Deixe o livro aberto na ficha 73. Ajude seu filho com a colagem dos adesivos das peras, cerejas e tangerinas da página 1163, durante a aula on-line, junto a professora. 
<p>3ª aula</p> <p>TRAÇOS, SONS, CORES E FORMAS</p>	<p>Cores secundárias</p> 	<p>Assistir videoaula</p> <p>Experimentos</p> <p>Pintura</p> 	<ul style="list-style-type: none"> • Assistir à videoaula: Arte com os dedinhos https://youtu.be/XJeqil2l0yM 
<p>4ª aula</p> <p>CORPO, GESTOS E MOVIMENTOS</p>	<p>Movimentos de comando em canções</p>	<p>Cantar e repetir movimento.</p> 	<ul style="list-style-type: none"> • Na aula online, cantar a música “Por dentro e fora” e realizar os movimentos propostos. • Link: https://www.youtube.com/watch?v=6cYK9EPfDq0

Observações:

1. As Atividades e Trabalhos devem ser bem elaborados, seguindo os critérios estipulados acima.
2. As dúvidas poderão ser tiradas pelo e-mail ou pelo WhatsApp da Escola.
3. Os Arquivos estarão disponíveis no site da Escola, na plataforma da CPB, enviados por e-mail e através da linha de transmissão da Escola.
4. Site da Escola: ibiuna.ea.org.br
5. Portal CPB: cpbedu.me
6. E-mail da professora: isis.campos@ucb.org.br

RELAÇÃO DE VÍDEOS – MATERNAL – ROTEIRO 11

DIAS	CAMPO	LINK
2ª feira	RELIGIÃO	https://youtu.be/emSiQGbptTM
	INGLÊS	https://youtu.be/ck9_dyEQdWQ
3ª feira	CORPO, GESTOS E MOVIMENTOS (EDUCAÇÃO FÍSICA)	https://youtu.be/j0sZMS42hQc
	ESPAÇOS, TEMPOS, QUANTIDADES, RELAÇÕES E TRANSFORMAÇÕES	https://youtu.be/Ax5gLJaT2qM
4ª feira	RELIGIÃO	https://youtu.be/2EljfNWCWBY
	ESCUITA, FALA, PENSAMENTO E IMAGINAÇÃO	https://youtu.be/oeGTxsjKBsM
	MUSICALIZAÇÃO	https://youtu.be/rgGEtAp4JE4
5ª feira	TRAÇOS, SONS, CORES E FORMAS	https://youtu.be/CHRGnxDfe60
	ESPAÇOS, TEMPOS, QUANTIDADES, RELAÇÕES E TRANSFORMAÇÕES	https://youtu.be/T7teEgs_kVo
6ª- feira	TRAÇOS, SONS, CORES E FORMAS	https://youtu.be/XJeqj12l0yM



ESCOLA ADVENTISTA

UNIDADE - IBIÚNA

Maternal - Teacher Daiane Cardoso

Name _____

ORANGE IS ORANGE

