

COMUNICADO GERAL

Com. 10/2026

Guarujá, 06 de abril de 2026

“Mas ele foi ferido por causa das nossas transgressões e esmagado por causa das nossas iniquidades; o castigo que nos traz a paz estava sobre ele, e pelas suas feridas fomos curados.” Isaías 53:5

Prezados pais,

Pedimos a sua atenção para as informações abaixo e colocamo-nos à disposição para quaisquer esclarecimentos:

1. SAVE THE DATE – REUNIÃO DE PAIS E MESTRES

Informamos que a Reunião de Pais e Mestres do 1º Bimestre acontecerá no dia 17/04.

O setor de orientação enviará, em breve, um comunicado específico com os horários detalhados:

Maternal ao 5º ano: horários individuais por aluno.**6º ao 9º ano:** horário fixo.

Fiquem atentos ao portal para mais informações.


2. SAVE THE DATE – PROGRAMA DIA DAS MÃES

Pedimos, por gentileza, que reservem em suas agendas a data **17/05**, quando acontecerá a nosso **Programa de Dia das Mães**.

Em breve, será enviado um comunicado específico pelo portal com todas as informações detalhadas sobre o evento.

Contamos com a presença de todos!

3. ATUALIZAÇÃO NO NOSSO CANAL OFICIAL DE ATENDIMENTO

Para melhorar ainda mais a qualidade do nosso atendimento, informamos que o número oficial **(13) 3308-3600** agora conta com um sistema automatizado e organizado por setores.Esse novo formato foi implantado para direcionar cada solicitação diretamente à equipe responsável, tornando o atendimento mais **rápido, claro e eficiente**. Ao entrar em contato, você verá algumas opções de atendimento. Basta selecionar aquela que corresponde à sua necessidade, e sua mensagem será encaminhada corretamente.

CANAIS DE ATENDIMENTO POR SETOR:

- **Orientação Educacional** (avaliações, atestados, notas, faltas, reuniões, passeios, etc.):
- **Vice-direção** (disciplina e achados e perdidos):
- **Secretaria** (documentos, declarações, histórico escolar, etc.):
- **Suporte Técnico (TI)** (portal, senha, E-class, aplicativo):

4. ORIENTAÇÕES SOBRE A SAÍDA DOS ALUNOS

Pedimos, gentilmente, a colaboração de todos durante o horário de saída dos alunos:

1. Evitem solicitar informações aos monitores responsáveis pela saída e liberação dos estudantes;
2. No momento da saída, a prioridade desses profissionais é garantir a segurança dos alunos, sendo essencial que permaneçam totalmente focados na organização e no acompanhamento, sem interrupções;
3. Para esclarecimentos ou quaisquer informações, solicitamos que se dirijam à Secretaria do Colégio, onde nossa equipe estará à disposição para atendê-los prontamente.

Contamos com a compreensão e colaboração de todos para mantermos um ambiente seguro para nossos alunos.

5. PARCERIA ESCOLA E FAMÍLIA: REFORÇO ÀS DIRETRIZES INSTITUCIONAIS

Conforme orientado em Reunião Geral de Pais e Mestres, reforçamos que a integração entre família e escola é fundamental para o pleno desenvolvimento do estudante.

Solicitamos, portanto, que as famílias revisem atentamente o Manual do Aluno, disponível em:

<https://guaruja.educacaoadventista.org.br/>

O documento contém informações essenciais que orientam o processo educacional e asseguram o alinhamento entre a proposta da escola e as expectativas da família.

Reforçamos, neste momento, atenção especial aos seguintes pontos:

- Respeitar a filosofia e as normas da Instituição, conforme estabelecido no Regimento Escolar;
- Cumprir rigorosamente os horários de entrada e saída, demonstrando responsabilidade e respeito à organização da unidade escolar, bem como, o desenvolvimento do nosso aluno.
- Apresentar-se devidamente uniformizado, utilizando exclusivamente as peças oficiais (calça, camiseta e blusão), tênis apropriado, sendo vedado o uso de rasteirinhas, chinelos (em qualquer modelo), sandálias, tamancos ou outros calçados que não sejam tênis;
- Abster-se do uso de jóias e bijuterias, tais como piercings, brincos, colares, pulseiras, bem como trajés inadequados, maquiagem exagerada e esmaltes de cores fortes, tanto nas dependências da Instituição quanto em atividades externas oficiais.

Contamos com a participação das famílias para o fiel cumprimento dessas normas, garantindo um ambiente organizado, seguro e coerente com a proposta educacional que oferecemos.

6. ACESSO AO APLICATIVO DO PORTAL EDUCACIONAL (E-CLASS)

O Portal Educacional é uma importante ferramenta de acompanhamento da vida escolar do aluno. Estamos disponibilizando o acesso via aplicativo, que é uma ferramenta muito mais clara e objetiva para o acompanhamento escolar dos pais. Veja como configurar e navegar:

Passo 1: Instalação

Baixe o app pelo link oficial: <https://app.educadventista.org/>


Passo 2: Primeiro Acesso

Vincule seu e-mail.

Digite o seu CPF.

Informe sua data de nascimento.


Digite a data de nascimento do aluno.


 **Suporte:** Caso apareça a mensagem "Aluno não encontrado", envie o CPF e a data de nascimento (Responsável e do aluno) para o setor de TI. Se tiver mais de um filho, os dados de apenas um já bastam para o sistema reconhecer todos.

Entenda as Funções (Identificadas pelas Cores)

O aplicativo organiza as informações por cores. Veja o que cada círculo representa:




 **Circulado em Branco (Troca de Aluno):** Localizado na parte superior, é aqui que você clica para alternar entre os perfis, caso tenha mais de um filho na escola.


 **Circulado em Vermelho (E-class):** Não precisa clicar aqui. Este ícone leva ao site externo, mas o próprio aplicativo já é o E-class completo e mais fácil de usar.


 **Circulado em Verde (Atividades):** Onde você encontra todas as tarefas do aluno.

 **Circulado em Roxo (Calendário):** Consulta de feriados, eventos, prazos de entrega e datas de provas.

 **Circulado em Laranja (Comunicados):** Avisos da SECRETARIA, ORIENTAÇÃO EDUCACIONAL e COORDENAÇÃO PEDAGÓGICA.

Dica: Se aparecer a palavra "pendente" ao abrir um arquivo, volte uma tela e entre novamente. Esse erro já foi notificado e será corrigido em breve.

 **Circulado em Rosa (Boletim):** Espaço para conferir as notas.

 **Circulado em Azul (Ocorrências):** Registro de apontamentos do aluno.

 O app foi desenvolvido para facilitar o dia a dia, sendo muito mais rápido e prático que o site tradicional!

Em caso de dúvidas ou suporte técnico:  (13) 3308-3614

7. CALENDÁRIO DE ABRIL

ABRIL						
D	S	T	Q	Q	S	S
			1	2	3	4
5	6	7	8	9	10	11
12	13	14	15	16	17	18
19	20	21	22	23	24	25
26	27	28	29	30		

30/03 A 07/04 – Semana de Recuperação

09 – Encerramento 1º Bimestre

10 - Início 2º Bimestre

13 e 14 - Provas Substitutivas

16 - Lançamento Projeto Emoções

17 - Reunião de Pais

20 e 21 - Recesso e Feriado Tiradentes

Atenciosamente,
Prof.ª Tânia Ajala & Equipe