

**ROTEIRO DE ESTUDOS 20 – EDUCAÇÃO INFANTIL – SEMANA 14 a 18/06**

OBS.: O LINK DA AULA ONLINE ESTÁ DISPONÍVEL NA PLATAFORMA E-CLASS NO FORMATO LIVE.





HORÁRIO	SEG	TER	QUA	QUI	SEX
1ª AULA	ER	ER	EF	EF	CULTURA GERAL
2ª AULA	ET	ET	ET	ET	ET
INTERVALO					
3ª AULA	EF	EF	TS	TS	EF
4ª AULA	EO	EO	CG	EO	CG
5ª AULA	INGLÊS	CG – Ed. Fís.	TS - MÚSICA	CG	EF


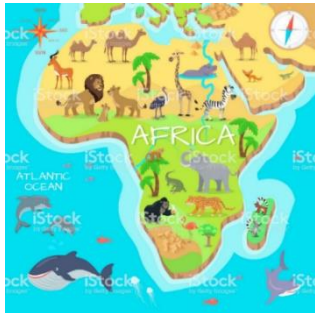
LEGENDA
EO – O EU, O OUTRO E O NÓS
CG – CORPO, GESTOS E MOVIMENTO
ER – ENSINO RELIGIOSO
ET – ESPAÇOS, TEMPOS, QUANTIDADES, RELAÇÕES E TRANSFORMAÇÕES
TS – TRAÇOS, SONS CORES E FORMAS
EF – ESCUTA, FALA, PENSAMENTO E IMAGINAÇÃO





**SEGUNDA-FEIRA**
**TURMA: PRÉ II**


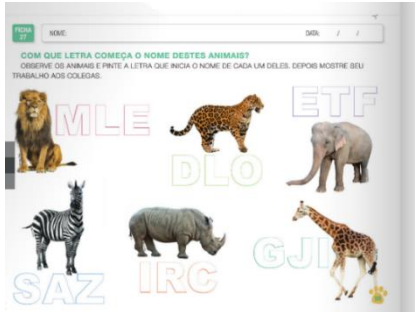


AULA DO DIA	OBJETO DO CONHECIMENTO	ATIVIDADES / PROCEDIMENTOS
<b>AULA 1</b> ENSINO RELIGIOSO	Uma festa de casamento	<ul style="list-style-type: none"> <li>➤ Aula online/ híbrida.</li> <li>➤ Ouça a história com atenção.</li> <li>➤ Assistir ao vídeo: <b>O vinho acabou</b>  <a href="https://www.youtube.com/watch?v=UnYWaEhIvh8">https://www.youtube.com/watch?v=UnYWaEhIvh8</a></li> <li>✚ Mensagem principal: Quando servimos outras pessoas, fazemos amigos para Deus.</li> </ul>





<p><b>AULA 2</b>  <b>ESPAÇOS, TEMPOS, QUANTIDADES, RELAÇÕES E TRANSFORMAÇÕES</b></p>	<p><b>Conhecendo os animais da Oceania, Ásia e América</b></p>	<ul style="list-style-type: none"> <li>➤ Aula online/ híbrida.</li> <li>➤ Assistir a videoaula: <b>Conhecendo os animais da Oceania, Ásia e América</b>  <a href="https://youtu.be/BYfVRZ4Bb90">https://youtu.be/BYfVRZ4Bb90</a></li> <li>➤ Seguir as orientações da professora.</li> </ul>	
<p><b>AULA 3</b>  <b>ESCUITA, FALA, PENSAMENTO E IMAGINAÇÃO</b></p>	<p><b>Tentativas de leitura</b>  <b>Prática de leitura espontânea pelo aluno</b></p>	<ul style="list-style-type: none"> <li>➤ Aula online/ híbrida.</li> <li>➤ Leitura de imagem.</li> <li>➤ Escuta.</li> <li>➤ Interpretação.</li> </ul> <ul style="list-style-type: none"> <li>• Leia com seu filho.</li> <li>• Deixe-o contar a história a partir das imagens.</li> <li>• Segue PDF.</li> </ul> <p style="text-align: center;">             JOÃO VOA.pdf         </p>	
<p><b>AULA 4</b>  <b>O EU, O OUTRO E O NÓS</b></p>	<p><b>Canguru - animais da Oceania</b>  <b>Animais selvagens da África</b></p>	<ul style="list-style-type: none"> <li>➤ Aula online/ híbrida.</li> <li>➤ Seguir as orientações da professora.</li> </ul> <p>➤ <b>FICHA 26</b></p>	





AULA DO DIA	OBJETO DO CONHECIMENTO	ATIVIDADES / PROCEDIMENTOS
<b>AULA 1</b> <b>ENSINO RELIGIOSO</b>	<b>Uma festa de casamento</b>	<ul style="list-style-type: none"> <li>➤ Aula online/híbrida.</li> <li>➤ Leitura bíblica páginas 290 e 291.</li> <li>➤ Seguir as orientações da professora.</li> </ul> 
<b>AULA 2</b> <b>ESPAÇOS, TEMPOS, QUANTIDADES, RELAÇÕES E TRANSFORMAÇÕES</b>	<b>Animais da Oceania</b>	<ul style="list-style-type: none"> <li>➤ Aula online/ híbrida.</li> <li>➤ Seguir as orientações da professora.</li> <li>➤ <b>FICHA 35</b></li> </ul> 
<b>AULA 3</b> <b>ESCUITA, FALA, PENSAMENTO E IMAGINAÇÃO</b>	<b>Rimas</b>	<ul style="list-style-type: none"> <li>➤ Aula online/ híbrida.</li> <li>➤ Seguir as orientações da professora.</li> </ul> 
<b>AULA 4</b> <b>O EU, O OUTRO E O NÓS</b>	<b>Kiwi - animais da Oceania</b>	<ul style="list-style-type: none"> <li>➤ Aula online/ híbrida.</li> <li>➤ Seguir as orientações da professora.</li> </ul> 





AULA DO DIA	OBJETO DO CONHECIMENTO	ATIVIDADES / PROCEDIMENTOS
<p><b>AULA 1</b> ER - INICIAL</p>	<p><b>Uma festa de casamento</b></p>	<ul style="list-style-type: none"> <li>➤ Aula online/ híbrida.</li> <li>➤ Ouça a história com atenção.</li> <li>➤ Seguir as orientações da professora.</li> </ul> 
<p><b>AULA 2</b> ESCUITA, FALA, PENSAMENTO E IMAGINAÇÃO</p>	<p><b>Coala - animal da Oceania</b></p> <p><b>Com que letra começa o nome dos animais?</b></p>	<ul style="list-style-type: none"> <li>➤ Aula online/ híbrida.</li> <li>➤ Siga as orientações da professora.</li> <li>➤ <b>FICHA 36</b></li> <li>➤ <b>FICHA 27</b></li> </ul>  
<p><b>AULA 3</b> ESPAÇOS, TEMPOS, QUANTIDADES, RELAÇÕES E TRANSFORMAÇÕES</p>	<p><b>Contando até 10.</b></p>	<ul style="list-style-type: none"> <li>➤ Aula online/ híbrida.</li> <li>➤ Seguir as orientações da professora.</li> </ul> 








<b>AULA 4</b> <b>TRAÇOS, SONS, CORES</b> <b>E FORMAS</b>	<b>Desenhando um canguru</b>	<ul style="list-style-type: none"> <li>➤ Aula online/ híbrida.</li> <li>➤ Assistir ao vídeo: <b>Como desenhar um canguru</b>  <a href="https://www.youtube.com/watch?v=9tVlgllsr50">https://www.youtube.com/watch?v=9tVlgllsr50</a></li> <li>➤ Seguir as orientações da professora.</li> </ul>	
<b>AULA 5</b> <b>CORPO, GESTO E</b> <b>MOVIMENTO</b>	<b>Coordenação motora fina</b>	<ul style="list-style-type: none"> <li>➤ Aula online/ híbrida.</li> <li>➤ Seguir as orientações da professora.</li> </ul> <p>✚ Para esta aula o aluno utilizará grãos misturados e potinhos pequenos para separação.</p>	


**QUINTA-FEIRA** **TURMA: PRÉ II**

<b>AULA DO DIA</b>	<b>OBJETO DO CONHECIMENTO</b>	<b>ATIVIDADES / PROCEDIMENTOS</b>
<b>AULA 1</b> <b>ER - INICIAL</b>	<b>Milagres de Jesus</b>	<ul style="list-style-type: none"> <li>➤ Aula online/ híbrida.</li> <li>➤ Seguir as orientações da professora</li> </ul> 
<b>AULA 2</b> <b>ESCUTA, FALA,</b> <b>PENSAMENTO E</b> <b>IMAGINAÇÃO</b>	<b>Formação de palavras</b>	<ul style="list-style-type: none"> <li>➤ Aula online/ híbrida.</li> <li>➤ Seguir as orientações da professora.</li> </ul> 



<p><b>AULA 3</b>  <b>ESPAÇOS, TEMPOS,  QUANTIDADES,  RELAÇÕES E  TRANSFORMAÇÕES</b></p>	<p><b>Contagem e classificação</b></p>	<ul style="list-style-type: none"> <li>➤ Aula online/ híbrida.</li> <li>➤ Seguir as orientações da professora.</li> </ul>	
<p><b>AULA 4</b>  <b>TRAÇOS, SONS, CORES  E FORMAS</b></p>	<p><b>Pintura mágica</b></p>	<ul style="list-style-type: none"> <li>➤ Aula online/híbrida.</li> <li>➤ Seguir as orientações da professora.</li> <li>➤ Proponha a atividade do paradidático: <b>Você é o Artista</b>, página 40 e 41.</li> <li>➤ <b>Para esta aula o aluno utilizará</b> giz de cera, palito de dente e tinta nanquim preta.</li> </ul>	
<p><b>AULA 5</b>  <b>O EU, O OUTRO E O  NÓS</b></p>	<p><b>Ornitorrinco - Animais da Oceania</b></p>	<ul style="list-style-type: none"> <li>➤ Aula online/ híbrida.</li> <li>➤ Seguir as orientações da professora.</li> </ul>	
<p><b>AULA 6</b>  <b>CORPO, GESTO E  MOVIMENTO</b></p>	<p><b>Siga o mestre</b></p>	<ul style="list-style-type: none"> <li>➤ Aula online/ híbrida.</li> <li>➤ Seguir as orientações da professora.</li> </ul>	

AULA DO DIA	OBJETO DO CONHECIMENTO	ATIVIDADES / PROCEDIMENTOS	
<b>AULA 1</b> ESCUTA, FALA, PENSAMENTO E IMAGINAÇÃO	LETRA R	<ul style="list-style-type: none"> <li>➤ Aula online/ híbrida.</li> <li>➤ Assistir a videoaula: <b>Baú da descoberta, letra R</b>  <a href="https://youtu.be/A2lMOaKi43I">https://youtu.be/A2lMOaKi43I</a></li> <li>➤ Seguir as orientações da professora.</li> </ul>	 <div style="display: flex; flex-direction: column; align-items: flex-end;"> <div style="display: flex; align-items: center; margin-bottom: 5px;">  <input style="width: 80px;" type="text"/> </div> <div style="display: flex; align-items: center; margin-bottom: 5px;">  <input style="width: 80px;" type="text"/> </div> <div style="display: flex; align-items: center; margin-bottom: 5px;">  <input style="width: 80px;" type="text"/> </div> <div style="display: flex; align-items: center;">  <input style="width: 80px;" type="text"/> </div> </div>
<b>AULA 2</b> ESPAÇOS, TEMPOS, QUANTIDADES, RELAÇÕES E TRANSFORMAÇÕES	Calendário.	<ul style="list-style-type: none"> <li>➤ Aula online/ híbrida.</li> <li>➤ Seguir as orientações da professora.</li> </ul>	
<b>AULA 3</b> ESCUTA, FALA, PENSAMENTO E IMAGINAÇÃO	Formação de palavras Letra R	<ul style="list-style-type: none"> <li>➤ Aula online/ híbrida.</li> <li>➤ Seguir as orientações da professora.</li> </ul>	
<b>AULA 4</b> CORPO, GESTO E MOVIMENTO	Travessia – pisando nos papéis.	<ul style="list-style-type: none"> <li>➤ Aula online/ híbrida.</li> </ul>	

		<ul style="list-style-type: none"> <li>➤ Assistir a videoaula: <b>Travessia pisando no papel</b> <a href="https://youtu.be/n6uHLMWBkFE">https://youtu.be/n6uHLMWBkFE</a></li> <li>➤ Seguir as orientações da professora</li> <li>➤ <b>Para esta aula o aluno precisará</b> de duas folhas de sulfite ou colorida.</li> </ul>	
--	--	--	---

AULAS ESPECIAIS		
AULA DO DIA	OBJETO DO CONHECIMENTO	ATIVIDADES / PROCEDIMENTOS
<b>TS (MUSICALIZAÇÃO)</b> <b>Pré II A - terça-feira</b> <b>Pré II B - segunda-feira</b>	<b>Animais do jardim: Abelha e cigarra (Som forte e fraco)</b>	<ul style="list-style-type: none"> <li>➤ Aula online/ híbrida.</li> <li>➤ Assistir a videoaula. <a href="https://youtu.be/SSG2tD7egE4">https://youtu.be/SSG2tD7egE4</a></li> <li>➤ Seguir as orientações do professor.</li> </ul>
<b>ED. FÍSICA</b> <b>Pré II A - quinta-feira</b> <b>Pré II B - quinta-feira</b>	<b>Brincadeira do Chão é Lava</b>	<ul style="list-style-type: none"> <li>➤ Aula online/ híbrida.</li> <li>➤ Seguir as orientações do professor.</li> </ul>
<b>INGLÊS</b> <b>Pré II A - sexta-feira</b> <b>Pré II B - terça-feira</b>	<b>TOYS – DOLL</b>	<ul style="list-style-type: none"> <li>➤ Aula online/ híbrida.</li> <li>➤ Seguir as orientações do professor.</li> </ul>
<b>CULTURA GERAL</b> <b>Pré II A - quarta-feira</b> <b>Pré II B - quarta-feira</b>	<b>Capela com o Pastor</b>	<ul style="list-style-type: none"> <li>➤ Capela com o Pastor</li> </ul>

**Observações:**

1. As Atividades e Trabalhos devem ser bem elaborados, seguindo os critérios estipulados acima.
2. As dúvidas poderão ser tiradas pelo e-mail ou pelo WhatsApp da Escola.
3. Os Arquivos estarão disponíveis no site da Escola, na plataforma da CPB, enviados por e-mail e através da linha de transmissão da Escola.
4. Site da Escola: [ibiuna.ea.org.br](http://ibiuna.ea.org.br)
5. Portal CPB: [cpbedu.me](http://cpbedu.me)
6. E-mail das professoras: [rosangela.prieto@ucb.org.br](mailto:rosangela.prieto@ucb.org.br)  
[juliana.mulareks@ucb.org.br](mailto:juliana.mulareks@ucb.org.br)