



ESCOLA ADVENTISTA

UNIDADE - IBIÚNA

ROTEIRO 27 DE ESTUDOS – ENS. FUNDAMENTAL I - SEMANA: 26/10 A 30/10

**LINKS
AULAS
ONLINE:**

Turma da manhã

Segunda-feira: 8h20 às 9h40 <https://adventistas.zoom.us/j/81741154159?pwd=U0pZazZTVdDhXSEFjRHZDaEhSekVoZz09>

Terça-feira: 8h20 às 9h20 <https://adventistas.zoom.us/j/87563170663?pwd=S0huSDk5VlhDZno4eUwyWjhsT2pMZz09>

Quarta-feira: 8h20 às 9h20 <https://adventistas.zoom.us/j/87831392712?pwd=WFRaS0tTWmZBV3VFbnJuSkRGSG4xQT09>





Quarta-feira: 10h20 Cultura Geral (Pastor): <https://adventistas.zoom.us/j/81581749443?pwd=bm1nczBzalBTU0pZWjhTNmVkdDBLZz09>





Quinta-feira: 8h20 às 9h40 <https://adventistas.zoom.us/j/89843968769?pwd=cjZEUTRUODVQTFpid3VMcGRWS1pDUT09>

Sexta-feira: 8h20 às 9h40 <https://adventistas.zoom.us/j/81383589708?pwd=REY1ZnFRbXJwSGk1R2xsSHkzYnRwZz09>

SEGUNDA-FEIRA



TURMA: MATERNAL







AULA DO DIA	OBJETO DO CONHECIMENTO	PROCEDIMENTO / ATIVIDADE
1ª AULA ENSINO RELIGIOSO	Deus criou as cores e as formas 	<ul style="list-style-type: none">Assistir à videoaula: Cores https://youtu.be/8n4DQ_6D0QcParticipação da aula online.Leitura Complementar: Bíblia para crianças, página 33. <p>→ Ajude seu filho perceber que tudo ao seu redor possui cores e formas e que estas foram criadas por Deus.</p> 
2ª AULA ESCUTA, FALA, PENSAMENTO E IMAGINAÇÃO	Tentativas de leitura Prática de leitura: espontânea pelo aluno. 	<ul style="list-style-type: none">Aula online.Leitura de imagem.Escuta.Interpretação.<ul style="list-style-type: none">→ Leia com seu filho.→ Deixe que ele conte a história fazendo a leitura das imagens.Segue PDF em anexo.  <p>QUERO SER EU MESMO</p>




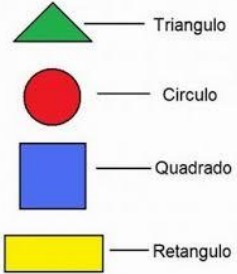
<p>3ª AULA</p> <p>ESCUTA, FALA, PENSAMENTO E IMAGINAÇÃO</p>	<p>Ampliação do vocabulário: Articulação e sons de palavras (consciência fonológica) - Sonoridade e dicção</p>	 <ul style="list-style-type: none"> • Participação da aula online. • Repetição de palavras. <p>→ Treine com seu filho para que melhore a dicção realizando os movimentos solicitados com a boca.</p> <p>→ Incentive para que amplie o vocabulário, utilizando novas palavras, com boa articulação e dicção correta.</p>	<p>CORES</p> <p>GEOMÉTRICA</p> <p>QUADRADO</p> <p>TRIÂNGULO</p> <p>CÍRCULO</p> <p>RETÂNGULO</p> <p>FÁBRICA</p> <p>TINTAS</p>
<p>4ª AULA</p> <p>ESPAÇOS, TEMPOS, QUANTIDADES, RELAÇÕES E TRANSFORMAÇÕES</p>	<p>Órgão do sentido: visão</p> 	<ul style="list-style-type: none"> • Participação da aula online. • Experimentos. • Colagem. <p>→ Para esta aula, abrir a apostila na ficha 50, auxiliar com a colagem das imagens, página 173.</p>	
<p>5ª AULA</p> <p>INGLÊS (ESTA AULA OCORRERÁ DE ACORDO COM O HORÁRIO DA ESCOLA LOCAL)</p>	<p>Head, shoulders, Knees and toes</p> 	<ul style="list-style-type: none"> • Assistir à videoaula: Head, shoulders, Knees and toes https://youtu.be/nVoHzhhRVoQ • Canto. <p>→ Para uma melhor fixação do conteúdo, cantarolar repetidas vezes a música do vídeo.</p>	





TERÇA-FEIRA

TURMA: MATERNAL




AULA DO DIA	OBJETO DO CONHECIMENTO		
<p>1ª AULA</p> <p>ENSINO RELIGIOSO</p>	<p>O bebê do cesto: Cuidados de Deus</p> 	<ul style="list-style-type: none"> • Aula online. • Tomada reflexiva. • Paradidático: Aventuras bíblicas – O bebê do cesto... páginas 14 e 15. • Leitura Complementar: Bíblia para crianças, páginas 95 a 99. <ul style="list-style-type: none"> • Para esta aula, abrir o Paradidático: Aventuras bíblicas, páginas 14 e 15. 	








<p>2ª AULA</p> <p>ESCUTA, FALA, PENSAMENTO E IMAGINAÇÃO</p>	<p>Interpretação textual</p> 	<ul style="list-style-type: none"> • Assistir à aula online. • Ouvir narrativas com atenção, tendo concentração por alguns minutos. • Participar das propostas. • Respostas orais às perguntas, da história: Quero ser eu mesmo 	
<p>3ª AULA</p> <p>EU, O OUTRO E O NÓS</p>	<p>Autoaceitação</p>	 <ul style="list-style-type: none"> • Participação da aula online. • Tomadas reflexivas. • Respostas às questões propostas. • Jogos e brincadeiras. 	
<p>4ª AULA</p> <p>ESPAÇOS, TEMPOS, QUANTIDADES, RELAÇÕES E TRANSFORMAÇÕES</p>	<p>Formas geométricas</p> 	<ul style="list-style-type: none"> • Assistir à videoaula: Formas geométricas https://youtu.be/wdoyvxzsrGy • Participar da aula online. • Experimentos e descobertas. • Identificação das formas. <p>➔ Para esta aula, abrir a apostila na ficha 51, auxiliar com a colagem das imagens, página 165.</p>	
<p>5ª AULA</p> <p>CORPO, GESTO E MOVIMENTO (ED. FÍSICA)</p> <p>Aula 1 – videoaula</p>	<p>Coordenação motora Lateralidade Equilíbrio e ritmo</p>	<ul style="list-style-type: none"> • Assistir à videoaula: Acertando o alvo • Link: https://youtu.be/1KFSg3eW0JA <p>Materiais: uma tampa redonda de pizza ou caixa com laterais levantadas, uma bolinha de pingue-pongue, 3 copos descartáveis. Modo de fazer: Faça um buraco no meio de uma caixa que contenha as laterais levantadas. O objetivo é que a criança encontre uma forma de fazer a bolinha cair no buraco.</p>	
<p>Aula 2 – online (ESTA AULA OCORRERÁ DE ACORDO COM O HORÁRIO DA ESCOLA LOCAL)</p>	<p>Aula síncrona</p>	<ul style="list-style-type: none"> • Aula online. • Professor especialista. • Assistir a aula pelo aplicativo Zoom 	











AULA DO DIA	OBJETO DO CONHECIMENTO	PROCEDIMENTO
<p>1ª AULA</p> <p>ENSINO RELIGIOSO</p>	<p>O arco-íris da promessa de Deus</p> <p>Meus olhos podem enxergar o mundo e suas cores</p>	<ul style="list-style-type: none"> Assistir à videoaula: O arco-íris da promessa https://youtu.be/wGXpteVHU70 Aula online. Leitura Complementar: Bíblia para crianças, página 33. <p>➔ Ensine seu filho que enxergar é um presente maravilhoso e ver o mundo colorido é muito gratificante.</p> 
<p>2ª AULA</p> <p>ESCUITA, FALA, PENSAMENTO E IMAGINAÇÃO</p>	<p>Sequência de fatos</p> 	<ul style="list-style-type: none"> Assistir à videoaula: O vovô e as tintas (sequência de fatos) https://youtu.be/b9gExEpWikk Participar da aula online. Colocar imagens de uma história em sequência. <p>➔ Assistir esta aula com a apostila aberta na ficha 52.</p> <p>➔ Auxiliar com a colagem das imagens.</p>
<p>3ª AULA</p> <p>ESPAÇOS, TEMPOS, QUANTIDADES, RELAÇÕES E TRANSFORMAÇÕES</p>	<p>Formas geométricas</p> 	<ul style="list-style-type: none"> Participação da aula online. Experimentos e descobertas. Identificação das formas. <p>➔ Para esta aula, abrir a apostila na ficha 53, auxiliar com a colagem das imagens, página 179.</p> 
<p>4ª AULA</p> <p>CORPO, GESTO E MOVIMENTO</p>	<p>Movimento da dinâmica global: Deitar-se / Levantar-se</p>	<ul style="list-style-type: none"> Participação da aula online. Experimentos e descobertas.


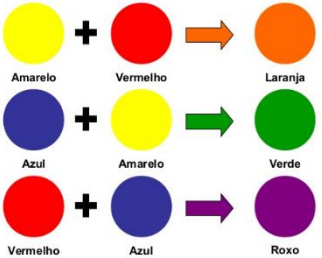
		<ul style="list-style-type: none"> Atividades de movimentos.  
<p>5ª AULA</p> <p>TRAÇOS, SONS, CORES E FORMAS</p> <p>(MUSICALIZAÇÃO) (ESTA AULA OCORRERÁ DE ACORDO COM O HORÁRIO DA ESCOLA LOCAL)</p>	<p>Percussão e expressão Corporal</p> 	<ul style="list-style-type: none"> Assistir à videoaula: Marcha Turca de Mozart (movimentação corporal) https://youtu.be/URnJrxkiOrw Assistir a aula online. Desenvolver mais atividades de pulsação com o professor(a). 

QUINTA-FEIRA **MATERNAL**

AULA DO DIA	OBJETO DO CONHECIMENTO	PROCEDIMENTO
<p>1ª AULA</p> <p>ENSINO RELIGIOSO</p>	<p>Regras para ser feliz: Vida Cristã</p>  <p>"Felizes os que guardam os mandamentos de Deus e lhe Obedecem de todo o coração!" <small>(Salmos 119.2)</small></p>	<ul style="list-style-type: none"> Aula online. Tomada reflexiva. Paradidático: Aventuras bíblicas – Regras para ser feliz... páginas 10 e 11. Leitura Complementar: Bíblia para crianças, páginas 127 a 129. <p>➔ Para esta aula, abrir o Paradidático: Aventuras bíblicas, páginas 127 a 129.</p> 
<p>2ª AULA</p> <p>ESCUITA, FALA, PENSAMENTO E IMAGINAÇÃO</p>	<p>Desfecho oral de narrativas</p>	<ul style="list-style-type: none"> Participação da aula online. Realização de leitura das imagens da história em sequência, da ficha 52. Relato oral com lógica de início, meio e fim. <p>➔ Assistir esta aula com a apostila aberta na ficha 52.</p> 

<p>3ª AULA</p> <p>EU, O OUTRO E O NÓS</p>	<p>Ações cotidianas</p> 	<p>VESTIR-SE</p>  <ul style="list-style-type: none"> • Participação da aula online. • Tomadas reflexivas. • Atividade prática 	
<p>4ª AULA</p> <p>ESPAÇOS, TEMPOS, QUANTIDADES, RELAÇÕES E TRANSFORMAÇÕES</p>	<p>A planta e a absorção de líquidos</p> 	<ul style="list-style-type: none"> • Assistir à videoaula: As plantas e a absorção de líquido https://youtu.be/-2T1_80WM7M • Participação da aula online. • Experimentos e descobertas. <p>➔ Se possível, faça com seu filho: providencie 2 vidros transparentes com água e coloque anilina em um deles. Deixe por uns dias e observe junto com seu filho o processo de absorção do líquido.</p>	
<p>5ª AULA</p> <p>TRAÇOS, SONS, CORES E FORMAS</p>	 <p>Cores</p>	<ul style="list-style-type: none"> • Participação da aula online. • Pesquisas. • Pintura. <p>➔ Para esta aula, seu filho precisará de uma folha CANSON ou sulfite e tinta guache.</p>	

SEXTA -FEIRA		MATERNAL
AULA DO DIA	OBJETO DO CONHECIMENTO	PROCEDIMENTO
<p>1ª AULA</p> <p>EU, O OUTRO E O NÓS</p>	<p>Outubro ROSA.</p> 	<ul style="list-style-type: none"> • Participação da aula online. • Tomadas reflexivas. • Pesquisas. • Pintura.    <p>→ Para este dia todos os alunos deverão vestir-se com a camiseta rosa, em apoio campanha.</p> <p>→ Xerocopiar ou reproduzir o desenho do lacinho em anexo, para a criança pintar.</p>
<p>2ª AULA</p> <p>ESCUITA, FALA, PENSAMENTO E IMAGINAÇÃO</p>	<p>Vogais</p>	<ul style="list-style-type: none"> • Participação da aula online. • Realização de leitura das vogais em caixa alta. • Identificação das vogais.  <p>→ Assistir esta aula com o alfabeto móvel.</p>
<p>3ª AULA</p> <p>CORPO, GESTO E MOVIMENTO</p>	<p>Cuidados com o corpo: Repouso</p> 	<ul style="list-style-type: none"> • Assistir à videoaula: Amiguinhos da Saúde – Repouso https://youtu.be/K7brSYDrQUA • Participação da aula online. • Roda da conversa. 
<p>4ª AULA</p> <p>ESPAÇOS, TEMPOS, QUANTIDADES, RELAÇÕES E TRANSFORMAÇÕES</p>	<p>Classificação Serição</p> 	<ul style="list-style-type: none"> • Participação da aula online. • Separar blocos, junto à professora, por forma e cores.  

<p>5ª AULA</p> <p>TRAÇOS, SONS, CORES E FORMAS</p>	 <p>Cores Primárias Possibilidades de misturas Cores secundárias</p>	<ul style="list-style-type: none"> Assistir à videoaula: Cores primárias e secundárias. https://youtu.be/J4wPyTohHe0 Participação da aula online. Realização de experimentos. <p>➔ Para aula de hoje, o aluno precisará de 1 prato e tinta guache, azul, vermelho e amarelo</p>	 <p>Amarelo + Vermelho → Laranja Azul + Amarelo → Verde Vermelho + Azul → Roxo</p>
--	---	---	---


Observações:

1. As Atividades e Trabalhos devem ser bem elaborados, seguindo os critérios estipulados acima.
2. As dúvidas poderão ser tiradas pelo e-mail ou pelo WhatsApp da Escola.
3. Os Arquivos estarão disponíveis no site da Escola, na plataforma da CPB, enviados por e-mail e através da linha de transmissão da Escola.
4. Site da Escola: ibiuna.ea.org.br
5. Portal CPB: cpbedu.me
6. E-mail da professora: isis.campos@ucb.org.br

Dicas para melhorar o sono – Para os pais:

Todos precisamos dormir bem e pelo menos 8 horas por noite. Dormir descansa o corpo e a mente e nos faz relaxar. Preste atenção a essas dicas do bom sono:

- ✓ Deixe seu filho dormir em local arejado, escuro e limpo, em um bom colchão confortável e com um bom travesseiro.
- ✓ Coloque-os para dormir entre 20h30min e 21h, pois as horas de sono antes da meia noite, são as mais importantes do sono, e nos ajuda a aprender melhor.
- ✓ Pratique exercício diariamente com seu filho. Caminhe, nade ou trabalhe no jardim ou quintal em vez de ver televisão.
- ✓ Dê um banho morno em seu filho (não quente) e coloque uma música suave e com pouca luz, para relaxar o corpo e a mente.
- ✓ Não permita o uso de refrigerantes e chocolates, mesmo durante o dia. É um estimulante que, geralmente, tira o sono.
- ✓ Não deixe que seu filho veja televisão, nem fique no computador ou jogue videogame



RELAÇÃO DE VIDEOAULAS – MATERNAL – ROTEIRO 27

DIAS	CAMPO	LINK
2ª feira	RELIGIÃO	https://youtu.be/8n4DQ_6D0Qc
	INGLÊS	https://youtu.be/nVoHzhhRVoQ
3ª feira	ESPAÇOS, TEMPOS, QUANTIDADES, RELAÇÕES E TRANSFORMAÇÕES	https://youtu.be/wdoyvxzsrY
	CORPO, GESTOS E MOVIMENTOS (EDUCAÇÃO FÍSICA)	https://youtu.be/1KFSg3eW0JA
4ª feira	RELIGIÃO	https://youtu.be/wGXpteVHU70
	ESCUITA, FALA, PENSAMENTO E IMAGINAÇÃO	https://youtu.be/b9gExEpWikk
	TRAÇOS, SONS, CORES E FORMAS (Musicalização)	https://youtu.be/URnJrxkjOrw
5ª feira	ESPAÇOS, TEMPOS, QUANTIDADES, RELAÇÕES E TRANSFORMAÇÕES	https://youtu.be/-2T1_80WM7M
6ª feira	CORPO, GESTOS E MOVIMENTOS	https://youtu.be/K7brSYDrQUA
	TRAÇOS, SONS, CORES E FORMAS	https://youtu.be/J4wPyTohHe0