

**ROTEIRO DE ESTUDOS 38 – EDUCAÇÃO INFANTIL – SEMANA 16/11 a 19/11**

OBS.: OS LINKS DAS AULAS ONLINE ESTÃO DISPONÍVEIS NA PLATAFORMA E-CLASS.

HORÁRIO	SEG	TER	QUA	QUI	SEX
1ª AULA	ER	ER	EF	EF	EF
2ª AULA	ET	ET	ET	ET	ET
<b>08:40 às 09:00 - INTERVALO</b>					
3ª AULA	EF	EF	TS	TS	EF
4ª AULA	EO	EO	CG	EO	CG
5ª AULA	INGLÊS	CG – ED. FÍS.	TS - MÚSICA	CG	CULTURA GERAL

LEGENDA
EO – O EU, O OUTRO E O NÓS
CG – CORPO, GESTOS E MOVIMENTO
ER – ENSINO RELIGIOSO
ET – ESPAÇOS, TEMPOS, QUANTIDADES, RELAÇÕES E TRANSFORMAÇÕES
TS – TRAÇOS, SONS CORES E FORMAS
EF – ESCUTA, FALA, PENSAMENTO E IMAGINAÇÃO

**TURMA: MATERNAL**

**APOIO DA FAMÍLIA PARA:**

**2ª-FEIRA -**




**FERIADO**

**3ª-FEIRA -**

→ **Jesus, o Salvador** – assistir ao vídeo: [https://www.youtube.com/watch?v=36\\_tSp0F1qo](https://www.youtube.com/watch?v=36_tSp0F1qo)

- **Tentativa de leitura.**
- Leia com seu filho.
- Deixe que ele conte a história fazendo a leitura das imagens.
- Segue PDF em anexo.
- LINK de acesso:

[https://3d984763-62ca-4f1e-9479-cfa94b144379.filesusr.com/ugd/16300e\\_9fca286175bb48148e7fd3755bf0cb75.pdf](https://3d984763-62ca-4f1e-9479-cfa94b144379.filesusr.com/ugd/16300e_9fca286175bb48148e7fd3755bf0cb75.pdf)



- Proclamação da República: <https://www.youtube.com/watch?v=QalgIHA25MM>
- Desenho da Bandeira.

- Assistir à **videoaula**: Movimentos corporais - <https://youtu.be/axxD8I04wtE>

- Para esta aula o aluno precisará de bolas ou caso não tenha, bichinho de pelúcia, uma raquete ou uma feita de papelão e um balde grande.



#### 4ª-FEIRA –

- Assistir à **videoaula**: **Confiança em Deus**: <https://youtu.be/8mbij1vA2NU>
- Abrir a apostila na **ficha 62**- Boa saúde.




- Assistir à **videoaula**: **Saúde, respeito ao próprio corpo** <https://youtu.be/10QgJA3UOTY>  
→ Abrir a apostila na **ficha 63**.



→ Maior e menor – **Anexo 2**

→ BRINCADEIRA DIVERTIDA DO **MORTO-VIVO**: <https://www.youtube.com/watch?v=3X39hd9TVyA&t=51s>

## 5ª-FEIRA -



- Assistir à **videoaula: A Bíblia: uma carta especial de Deus** - <https://youtu.be/rtofbwDz0C8>

**Leitura Complementar:** Bíblia Sagrada, II Timóteo 3: 16 – 17.

- Cante a música “B-I-B-L-I-A”- [https://www.youtube.com/watch?v=wx\\_etuicggo](https://www.youtube.com/watch?v=wx_etuicggo)
- ➔ Fale ao seu filho que a Bíblia é um dos meios que Deus usa para falar conosco.



- videoaula: **Dimensões - tamanho.** – LINK: <https://youtu.be/x0-0YExvV3E>
- Separação de objetos por tamanho.

- **Consciência fonológica-** Aula com sussurrofone.

- Você é o artista, página 18 e 19.  
**Percepção de sombras.**



- ➔ Para esta aula, abrir a apostila na **ficha 64-** Atividade física.

- ➔ **Coordenação motora-** fazer as vogais com massinha de modelar.

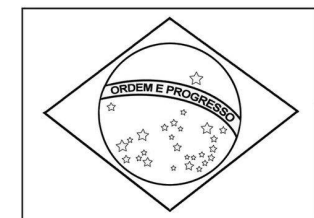
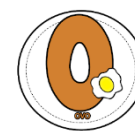


HIGIENE
EXERCÍCIO
DESCANSO
LUZ SOLAR
ÁGUA
ALIMENTAÇÃO
SAUDÁVEL
AR PURO
CONFIANÇA EM DEUS

## 6ª-FEIRA –

- Assistir à **videoaula: Vogais A, O e U** - <https://youtu.be/6JV0kDtb9A0>

- ➔ Para esta aula, abrir a apostila na **ficha 65.**
- ➔ O aluno precisará do alfabeto móvel.






- ➔ Para este dia todos os alunos deverão vestir-se com a camiseta verde amarela, caso tenham.
- ➔ Anexo 1 - **BANDEIRA DO BRASIL** para a criança pintar com guache. Cores: verde, amarela, azul e branca.

- **Identificando as vogais-** seguir os comandos da professora

- “Cante essa canção” – Tia Céceu: <https://www.youtube.com/watch?v=lxmgNjdQfUY&t=18s>



SEG	TER	QUA	QUI	SEX
<b>ANO BÍBLICO</b>	<b>ANO BÍBLICO</b>	<b>ANO BÍBLICO</b>	<b>ANO BÍBLICO</b>	<b>ANO BÍBLICO</b>
<b>FERIADO</b>	Jesus, o salvador (Lucas 1;26-38; 2:1-20) Pág.266	Uma estrela diferente no céu (Mateus 2:1-12) Pág. 270	A infância de Jesus (Mateus 2:13-15; Lucas 2:41-52) Pág. 274	Jesus se prepara para cumprir sua missão (Mateus 3:13-17; 4:1-11) Pág. 280

CAMPO DE EXPERIÊNCIA	OBJETO DO CONHECIMENTO	ATIVIDADES / PROCEDIMENTOS TRABALHADOS POR TEMAS		
<b>ESCUITA, FALA, PENSAMENTO E IMAGINAÇÃO</b>  <b>4 AULAS</b>	<b>E.F:</b> Prática de leitura espontânea / Articulação de sons e palavras / Tentativas de leitura / Sonoridade e dicção / Interpretação textual / Consciência fonológica: Rima.	<b>3ª FEIRA</b> <b>TEMA 1: OS OITOS REMÉDIOS NATURAIS.</b> <ul style="list-style-type: none"> <li>➤ <b>BRINCADERIAS AO LAR LIVRE.</b></li> <li>➤ <b>CANÇÃO:</b> Levante os braços: <a href="https://www.youtube.com/watch?v=lxmgNjdQfUY">https://www.youtube.com/watch?v=lxmgNjdQfUY</a> <ul style="list-style-type: none"> <li>• Participação da aula.</li> <li>• Tomadas reflexivas.</li> <li>• Descobertas.</li> <li>• Pintura.</li> </ul> </li> </ul> <p>➔ Abrir a apostila na <b>ficha 62.</b></p>		
<b>ESPAÇOS, TEMPOS, QUANTIDADES, RELAÇÕES E TRANSFORMAÇÕES</b>  <b>2 AULA</b>	<b>E.T:</b> Unidade de medidas - dimensões: Tamanho / Classificação / Quantidades.	<p>Assistir à <b>videoaula:</b> Saúde, respeito ao próprio corpo - <a href="https://youtu.be/IOQgJA3UOTY">https://youtu.be/IOQgJA3UOTY</a></p> <ul style="list-style-type: none"> <li>• Participação da aula.</li> <li>• Tomadas reflexivas.</li> <li>• Pintura.</li> </ul> <p>➔ Abrir a apostila na <b>ficha 63.</b></p>		
<b>O EU, O OUTRO E O NÓS</b>  <b>2 AULAS</b>	<b>E.O:</b> Saúde: Respeito ao próprio corpo.	   		
<b>CORPO, GESTO E MOVIMENTO</b>  <b>3 AULA</b>	<b>C.G:</b> Movimentos corporais / Os 8 remédios da natureza / Confiança em Deus: faz bem para o meu corpo / Atividades físicas em diferentes lugares.			



**E.R:** Jesus deseja falar conosco e nos ouvir / Oração / A Bíblia: uma carta especial de Deus.



- Participar da aula.
- Leitura.

→ Para esta aula, abrir a apostila na **ficha 64**.



- Participação da aula.
- Realização de leitura das vogais em caixa alta.
- Identificação das vogais.

→ Para esta aula, abrir a apostila na **ficha 64**.


- Assistir à **videoaula**: **Movimentos corporais** - <https://youtu.be/axxD8lO4wtE>
- Participação da aula online.
- Atividades de movimentos.
- Imitação de prática esportiva.



## 4ª FEIRA

Quarta parte:

- Participação da aula.
- Experimentos e descobertas.
- Percepção visual.



- Assistir à **videoaula**: **Dimensões- tamanho** <https://youtu.be/x0-0YExvV3E>
- Participação da aula.

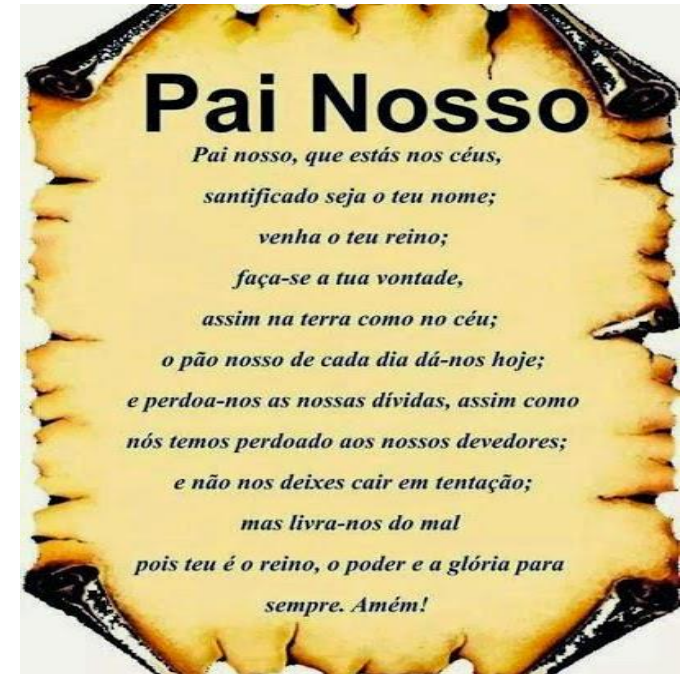


- Experimentos e descobertas.




- Participação da aula.
- Jogos e brincadeiras.

- Assistir à **videoaula**: Jesus deseja falar conosco e nos ouvir: oração  
[https://youtu.be/Rty1f\\_wMikI](https://youtu.be/Rty1f_wMikI)
- Participação da aula online.
- **Leitura Complementar**: Bíblia Sagrada, Mateus 6: 5-13.





- Assistir à **videoaula**: **Confiança em Deus**  
<https://youtu.be/8mbjj1vA2NU>
  - Participação da aula.
  - Roda da conversa.
- Escuta de história.

## 5ª FEIRA



- Assistir à **videoaula**: A Bíblia: uma carta especial de Deus <https://youtu.be/rtofbwDz0C8>
- Aula online.

**Leitura Complementar:** Bíblia Sagrada, II Timóteo 3: 16 – 17.



**Você é o artista, página 18 e 19.**  
**Percepção de sombras.**

- Música - “B-I-B-L-I-A-” [https://www.youtube.com/watch?v=wx\\_etuicggo](https://www.youtube.com/watch?v=wx_etuicggo)
- Participação da aula.
- Repetição de palavras.

**RIMA DE PALAVRAS**  
**CONSCIÊNCIA FONOLÓGICA.**

HIGIENE
EXERCÍCIO
DESCANSO
LUZ SOLAR
ÁGUA
ALIMENTAÇÃO
SAUDÁVEL
AR PURO
CONFIANÇA EM DEUS

**CAMPO DE EXPERIÊNCIA**

**OBJETO DO CONHECIMENTO**

**ATIVIDADES / PROCEDIMENTOS TRABALHADOS POR TEMAS**

**ESPAÇOS, TEMPOS, QUANTIDADES, RELAÇÕES E TRANSFORMAÇÕES**

**E.T:** Calendário: o ontem, o hoje, o amanhã.

**3 AULA**

## 6ª FEIRA

**TEMA 2:** CONCEITOS MATEMÁTICOS.

**VIVÊNCIA:**

- Acompanhar a aula.
- Previsão do antes, do agora e do depois.
- Realização da atividade proposta pela professora.



**CAMPO DE EXPERIÊNCIA**

ESCUTA, FALA, PENSAMENTO E IMAGINAÇÃO

2 AULAS

**OBJETO DO CONHECIMENTO**

E.F: Consciência de palavra.

**ATIVIDADES / PROCEDIMENTOS TRABALHADOS POR TEMAS**

**TEMA 3:** CONSCIÊNCIA FONOLÓGICA.


**VIVÊNCIA:**

- Assistir à **videoaula**: Vogais A, O e U  
<https://youtu.be/6JV0kDtb9A0>
- Participação da aula online.
- Atividades propostas pela professora.


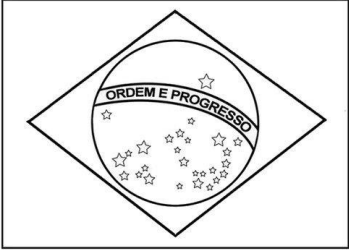





→ Para esta aula, abrir a apostila na **ficha 65**.



→ O aluno precisará do alfabeto móvel.





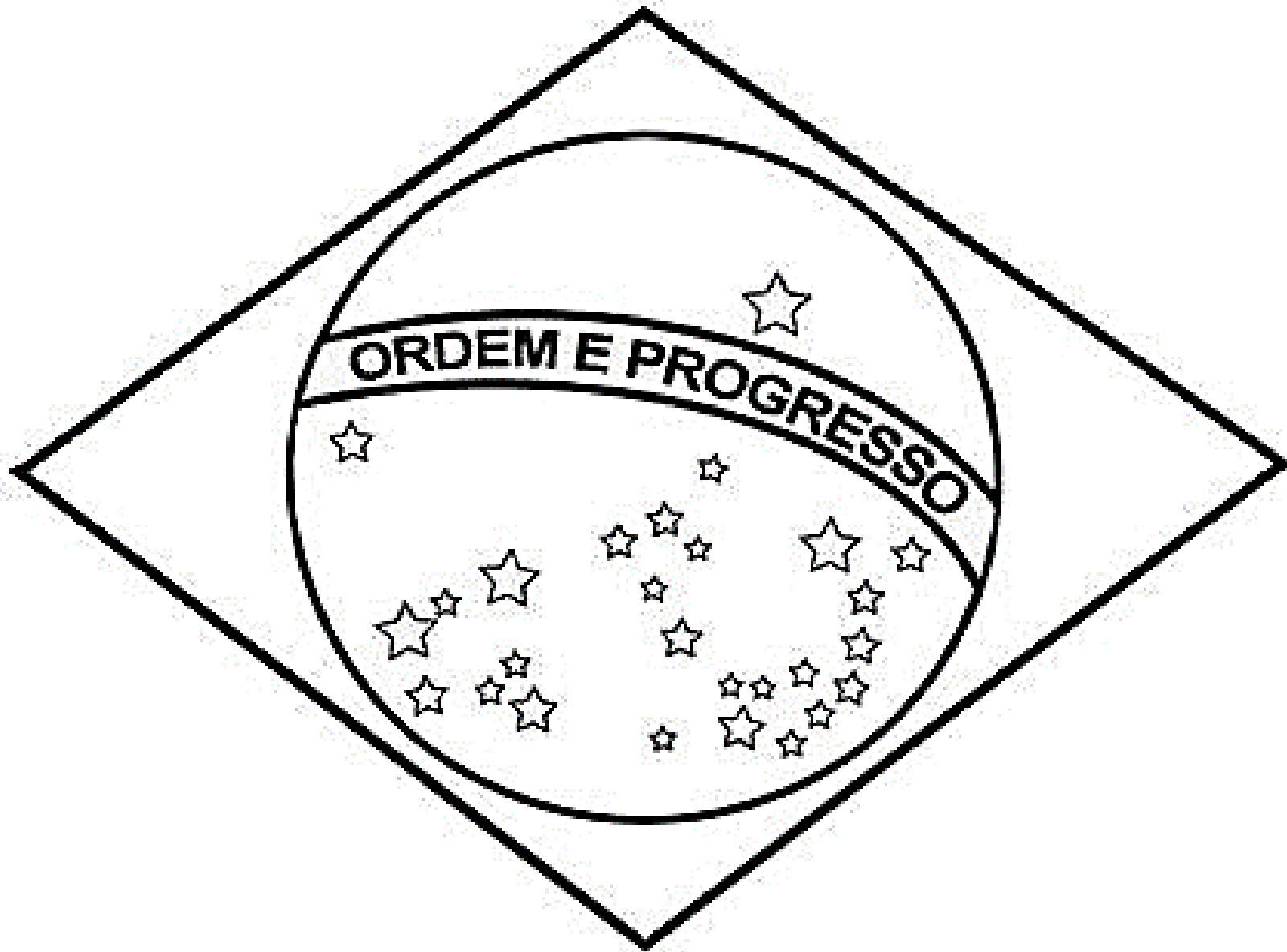
CAMPO DE EXPERIÊNCIA	OBJETO DO CONHECIMENTO		
<p>TRAÇOS, SONS, CORES E FORMAS</p> <p><b>3 AULAS</b></p>	<p><b>T.S:</b> Pintura com guache.</p>	<p><b>TEMA 4:</b> BANDEIRA.</p> <ul style="list-style-type: none"> <li>• Participação da aula.</li> <li>• Tomadas reflexivas.</li> <li>• Pintura.</li> <li>• Canto</li> </ul>	
<p>O EU, O OUTRO E O NÓS</p> <p><b>1 AULAS</b></p>	<p><b>E.O:</b> Dia nacional da Bandeira.</p>	 <ul style="list-style-type: none"> <li>• Aula.</li> <li>• Leitura de imagem.</li> <li>• Escuta.</li> <li>• Interpretação.</li> <li>• Leia com seu filho.</li> <li>• Deixe que ele conte a história fazendo a leitura das imagens.</li> <li>• Segue PDF em anexo.</li> </ul>	

AULAS ESPECIAIS: HORÁRIO DEFINIDO DE ACORDO COM A UNIDADE ESCOLAR		
AULA DO DIA	OBJETO DO CONHECIMENTO	ATIVIDADES / PROCEDIMENTOS
<p>TS (MUSICALIZAÇÃO)</p> <p><b>MATERNAL A</b> - terça-feira</p> <p><b>MATERNAL B</b> - segunda-feira</p>	<p><b>Pulsação</b></p> <p><b>Percussão Com Copo</b></p> 	<ul style="list-style-type: none"> <li>• Assistir à <b>videoaula</b>: Cup Song <a href="https://youtu.be/MJcg9tWwHUg">https://youtu.be/MJcg9tWwHUg</a></li> <li>• Assistir a aula online.</li> <li>• Desenvolver mais atividades de pulsação com o professor(a).</li> <li>• Música utilizada “Los Locos Addams (A Família Addams)”.</li> </ul> <p><b>Material necessário:</b> Um copo de plástico duro.</p> 


<p><b>ED. FÍSICA</b>  <b>MATERNAL A</b> - quinta-feira  <b>MATERNAL B</b> - quinta-feira</p>	<p>Coordenação Motora, Equilíbrio,  Força nos membros inferiores.</p>	<p><b>Assistir à videoaula:</b> Terra à Vista  <a href="https://youtu.be/PAwhtsHiOnY">https://youtu.be/PAwhtsHiOnY</a></p> <p><b>Materiais:</b> Um tapete ou colchonete.  <b>Atividade:</b> O aluno estará de forma imaginária em uma ilha e terá cinco comandos. A cada comando o aluno mudará de movimento.  No primeiro comando, o professor dirá: PIRATA - correr com um pé só.  No segundo: NAVEGANDO - correr livremente.  No terceiro: TEMPESTADE - andar agachado.  No quarto: TERRA À VISTA - dar um passo à frente e encostar o joelho no chão.  No quinto: TUBARÃO - pular no colchonete ou tapete que representará a ilha imaginária.  Por último: usar travesseiros em volta da ilha, aumentando o grau de dificuldade - e saltar no colchonete ou tapete sem tocar nos travesseiros.</p>
<p><b>INGLÊS</b>  <b>MATERNAL A</b> - sexta-feira  <b>MATERNAL B</b> - terça-feira</p>	<p>EYE, MOUTH, NOSE and EARS</p> 	<ul style="list-style-type: none"> <li>• Assistir à videoaula: <b>EARS, MOUTH, EYES, NOSE</b>  <a href="https://youtu.be/GArKs1RUeEo">https://youtu.be/GArKs1RUeEo</a></li> <li>• Pintura.</li> <li>• Canto.</li> <li>• Recorte.</li> <li>• Colagem.</li> </ul> <p>Apostila do aluno.</p> 
<p><b>CULTURA GERAL</b></p>	<p><b>Seguir a programação da unidade escolar.</b></p>	

**Observações:**

1. As Atividades e Trabalhos devem ser bem elaborados, seguindo os critérios estipulados acima.
2. As dúvidas poderão ser tiradas pelo e-mail ou pelo WhatsApp da Escola.
3. Os Arquivos estarão disponíveis no site da Escola, na plataforma da CPB, enviados por e-mail e através da linha de transmissão da Escola.
4. Site da Escola: [ibiuna.ea.org.br](http://ibiuna.ea.org.br)
5. Portal CPB: [cpbedu.me](http://cpbedu.me)
6. E-mail das professoras: [santos.prieto@educadventista.org](mailto:santos.prieto@educadventista.org)  
[juliana.mulareks@educadventista.org](mailto:juliana.mulareks@educadventista.org)



1) DESENHE TRÊS MAÇÃS NA ÁRVORE MAIS ALTA.



2) DESENHE UM PRÉDIO MAIS BAIXO QUE ESTE.



3) FAÇA UMA + NO ANIMAL QUE, NA SUA OPINIÃO, É MAIS ALTO QUE VOCÊ E CIRCULE OS ANIMAIS QUE SÃO MAIS BAIXOS QUE VOCÊ.

